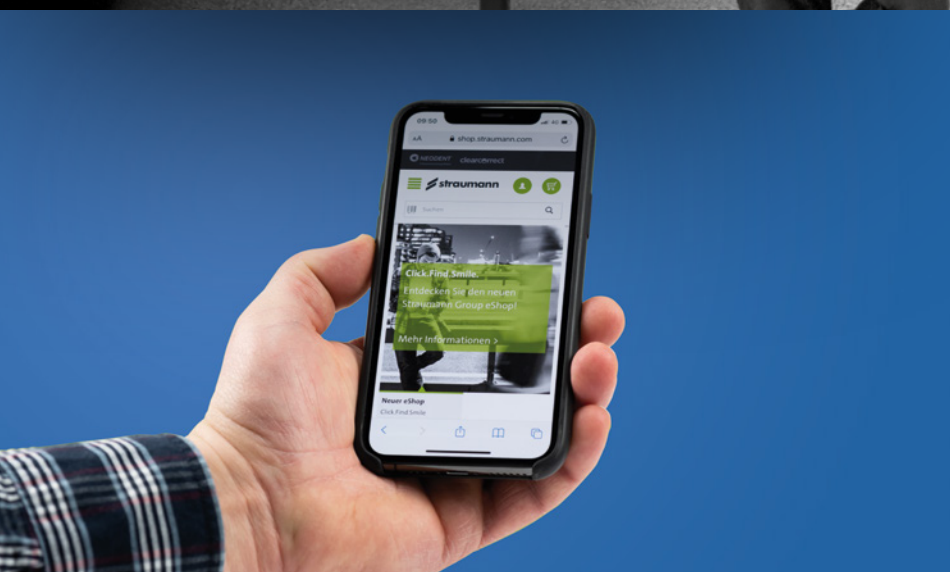


Straumann® Scan-to-Shop
Scan. Find. Smile.



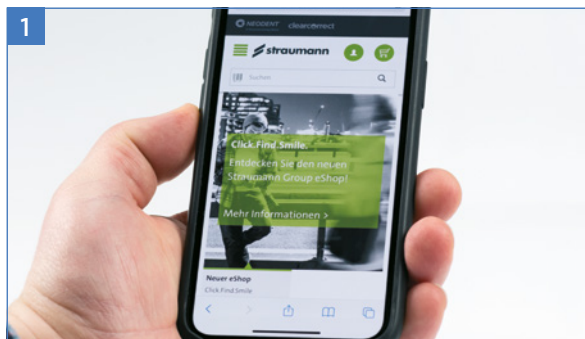
straumanngroup

So funktioniert es:

1. Öffnen Sie einfach den Browser auf Ihrem Smartphone
2. Rufen Sie die Website auf: shop.straumann.com
3. Klicken Sie auf das Barcode-Symbol in der Suchleiste oder im Bereich Schnellbestellung oder im Bereich Schnellbestellung
4. Scannen Sie den Barcode auf der Verpackung des Produkts, das Sie nachbestellen

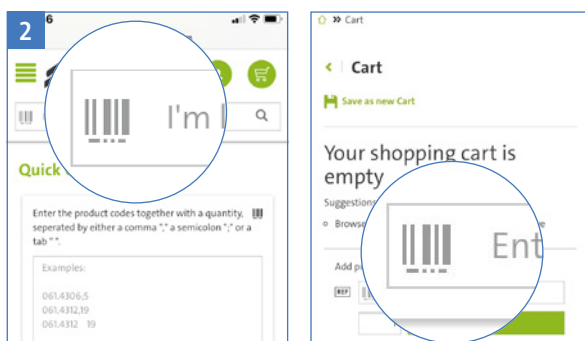


SCANNEN UND IN DEN WARENKORB LEGEN



Öffnen Sie einfach den Browser auf Ihrem Smartphone.

Rufen Sie die Website auf:
shop.straumann.com



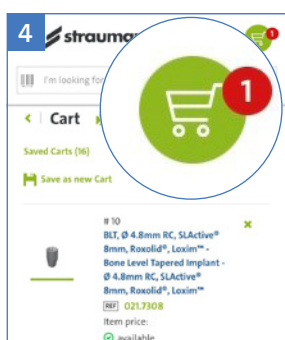
Sie haben zwei Möglichkeiten, Produkte zu scannen und direkt in Ihren Warenkorb zu legen:

Klicken/tippen Sie auf das Barcode-Symbol

- im Bereich Schnellbestellung
- oder in der Suchleiste Ihres Warenkorbs.



Ihre Smartphone-Kamera öffnet sich. Scannen Sie den Barcode auf der Verpackung des Produkts, das Sie nachbestellen möchten.



Ihr gescanntes Produkt wird in den Warenkorb gelegt.

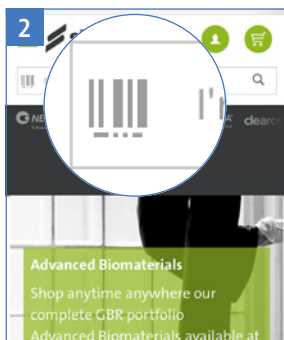


SCANNEN UND INFORMATIONEN ABRUFEN



Öffnen Sie einfach den Browser auf Ihrem Smartphone.

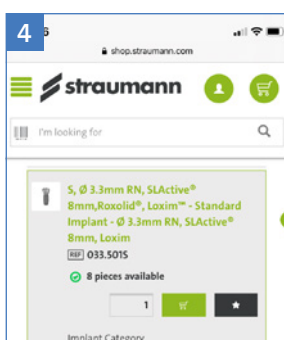
Rufen Sie die Website auf:
shop.straumann.com



Klicken/tippen Sie auf das Barcode-Symbol in der Hauptsuchleiste.



Scannen Sie den Barcode auf der Verpackung des Produkts, zu dem Sie ausführliche Informationen wünschen.



Sie werden weitergeleitet, um ausführliche technische Informationen zu dem von Ihnen ausgewählten Produkt zu erhalten.

Scan. Find. Smile.

- **Scannen und in den Warenkorb legen:** Scannen Sie mit dem Smartphone und bestellen Sie nach
- **Scannen und Informationen abrufen:** Finden Sie schnell Produktinformationen mit der intelligenten Scan-Funktion
- Smart Shopping auf Ihrem Smartphone

International Headquarters

Institut Straumann AG
Peter Merian-Weg 12
CH-4002 Basel, Switzerland
Phone +41 (0)61 965 11 11
Fax +41 (0)61 965 11 01
www.straumann.com