



Straumann eshop

Click. Find. Smile.
eShop 사용자 가이드

1. 시작페이지

1 로그인 / 회원가입
- 로그인 후 제품 가격을 확인할 수 있습니다.

2 언어선택

3 장바구니

4 빠른 메뉴
- Quicklink를 통해 주요 메뉴로 빠르게 이동 가능합니다.

5 제품 카테고리
- 카테고리 별 모든 제품을 확인할 수 있습니다.

6 검색
- 제품번호, 제품명 등 다양한 키워드로 검색 가능합니다.

The image shows a laptop screen displaying the Straumann eShop 2.0 homepage. The page features a navigation bar with the Straumann logo, a search bar, and links for login and registration. A sidebar on the left lists product categories. The main content area includes a promotional banner for eShop 2.0, a 'Bestseller' section with product images, and a 'Quicklink' section with buttons for '주문내역', '장바구니', and '청구내역'. Numbered callouts (1-6) are placed around the screen to highlight these features.

2. 로그인

1 로그인

- 이메일, 비밀번호 입력


3 비밀번호 초기화

- 이메일 입력하고 제출하면 이메일로 비밀번호 초기화 링크가 발송됩니다.

2 비밀번호 초기화

3 Password reset
Confirm your details to begin the password reset process.

E-mail / Username

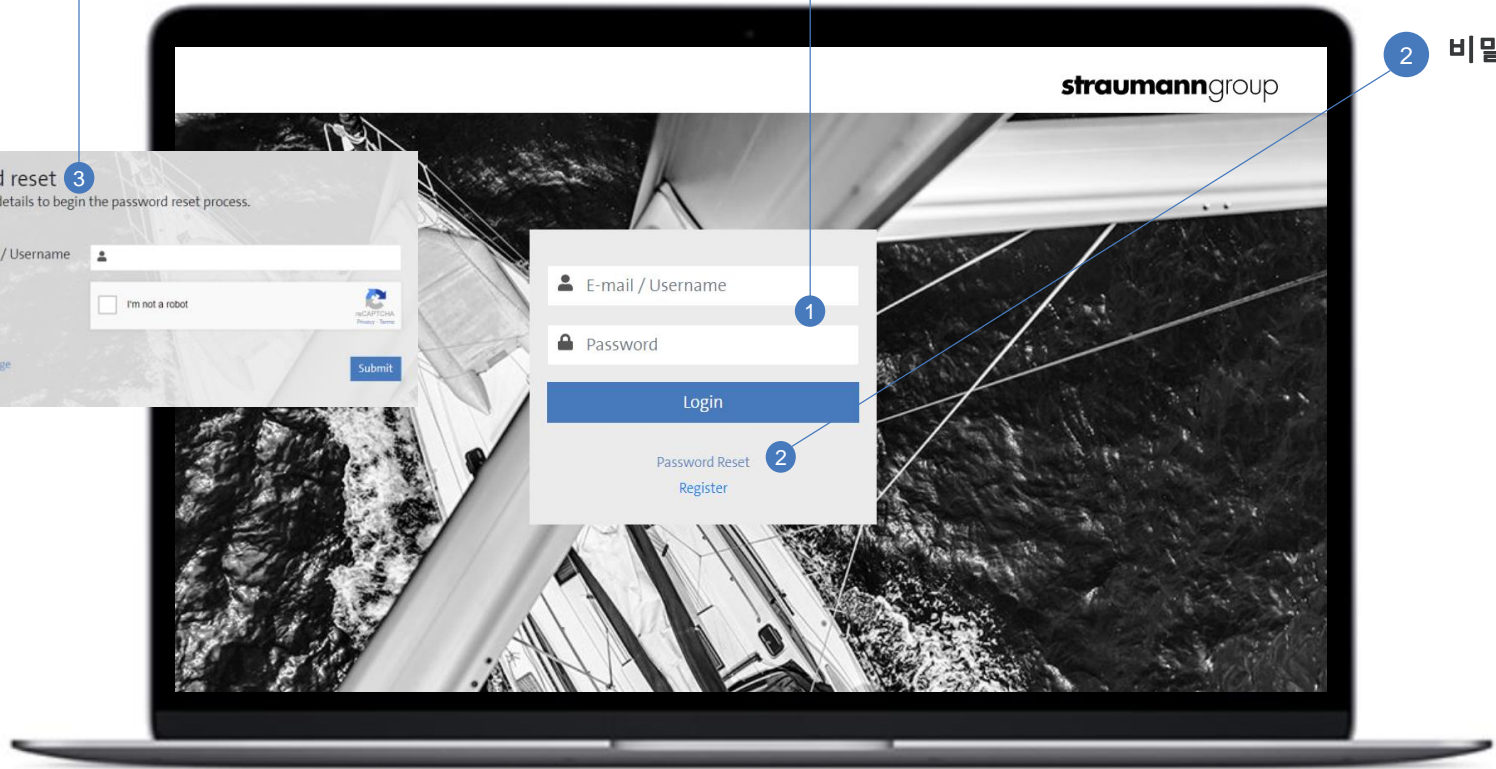
I'm not a robot 

[Back to login page](#)

1 E-mail / Username

2 Password

[Password Reset](#)
[Register](#)



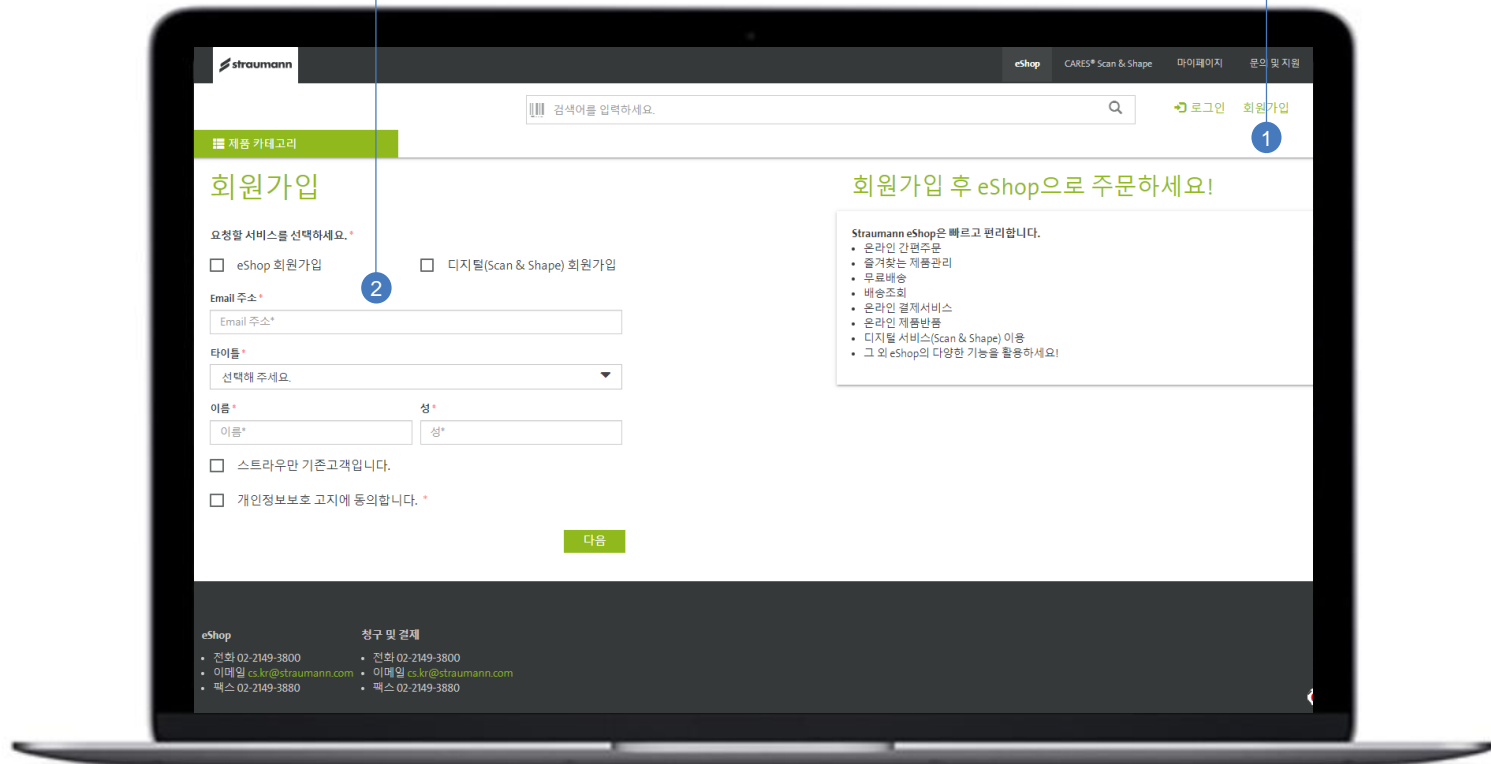
3. 회원가입

2 가입양식

- 정보를 등록하고 제출하면 가입 승인 이메일이 발송됩니다.

1 회원가입

- 클릭하면 가입 양식을 확인 가능합니다.



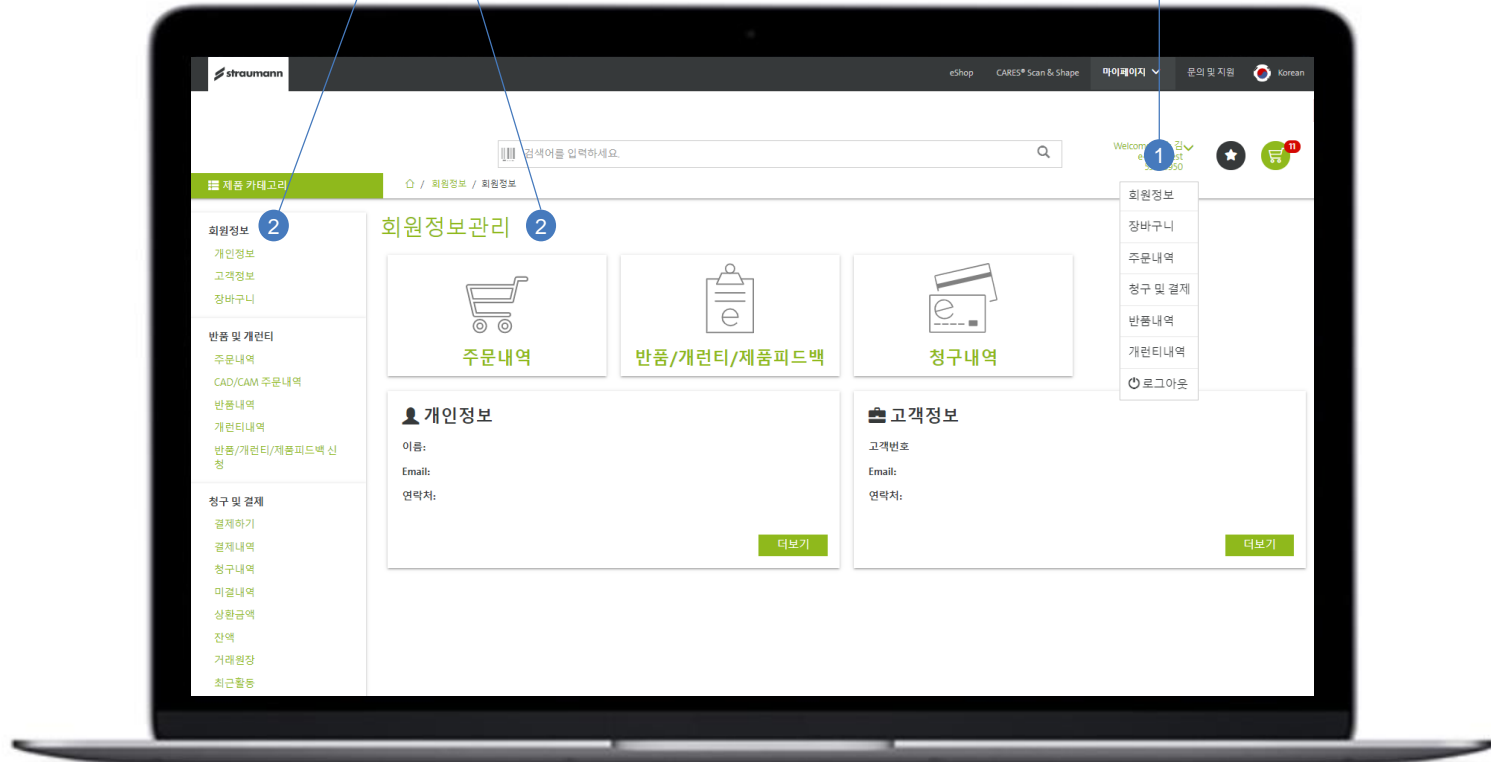
4. 마이페이지

2 회원정보관리

- 개인정보, 주문, 반품, 청구내역 등을 확인할 수 있습니다.

1 회원정보 및 빠른메뉴

- 클릭하면 회원정보와 주요메뉴로 이동합니다.



5. 제품검색

제품 카테고리

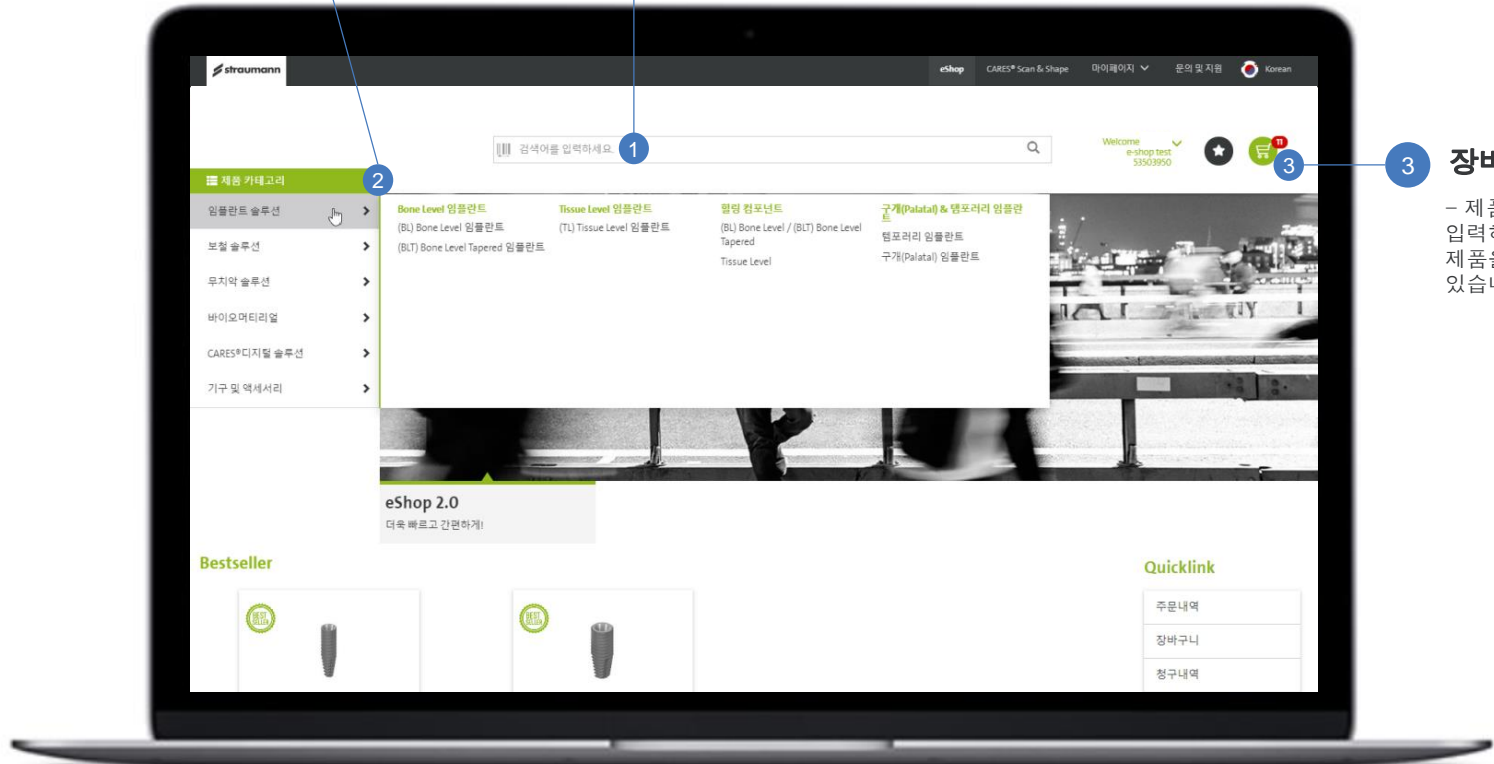
- 카테고리별로 제품을 확인할 수 있습니다.

1 검색

- 제품번호, 제품명 등 다양한 키워드로 검색 가능합니다.

3 장바구니

- 제품번호를 직접 입력하여 장바구니에 제품을 추가할 수 있습니다.



6. 상세검색

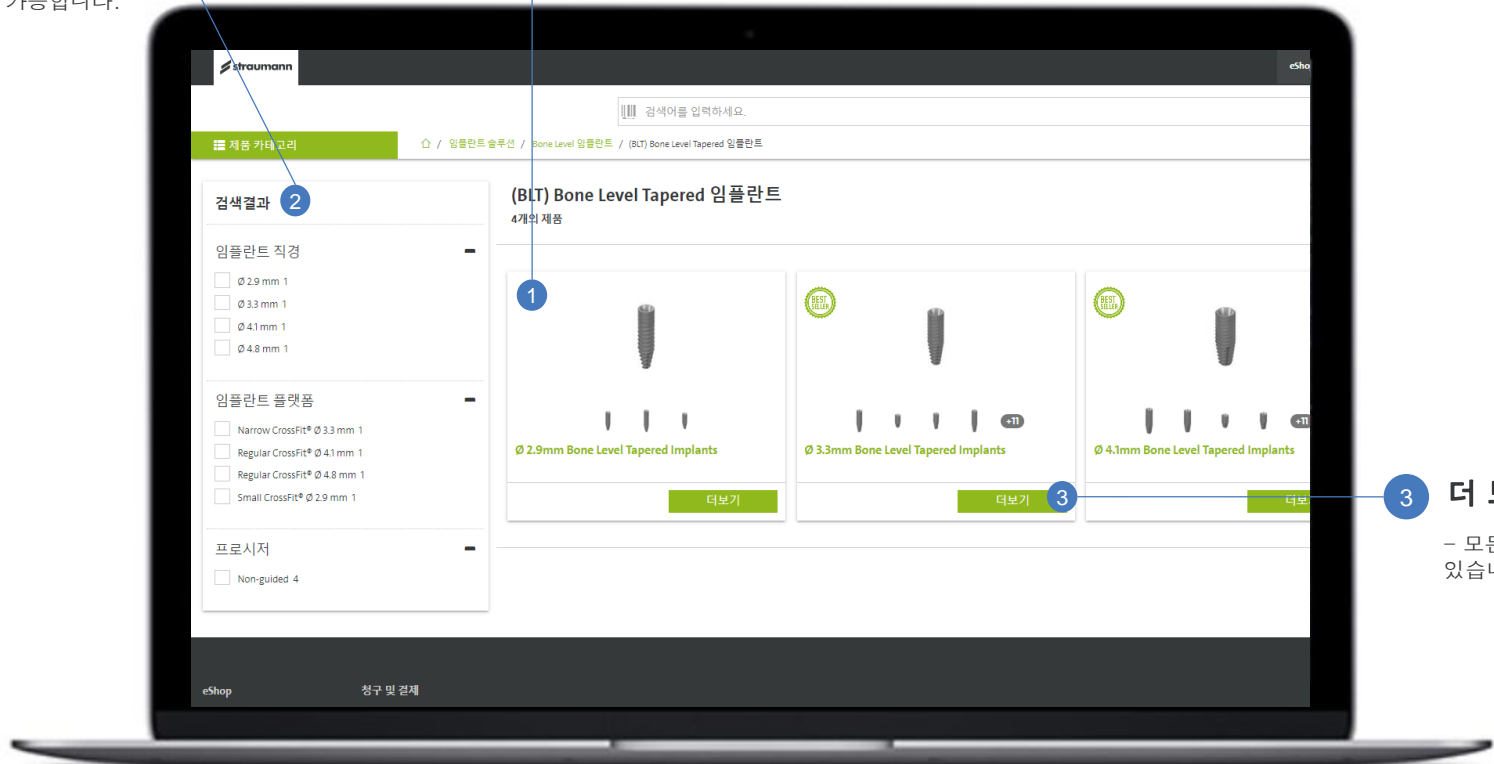
검색필터

- 필터를 설정하여 원하는 제품을 검색 가능합니다.

2

1 제품 확인

- 클릭하면 동일 카테고리 내 모든 제품을 확인할 수 있습니다.



3 더 보기

- 모든 제품을 확인할 수 있습니다.

7. 제품선택

1 검색필터

- 필터를 설정하여 원하는 제품을 검색합니다.

2 장바구니에 추가

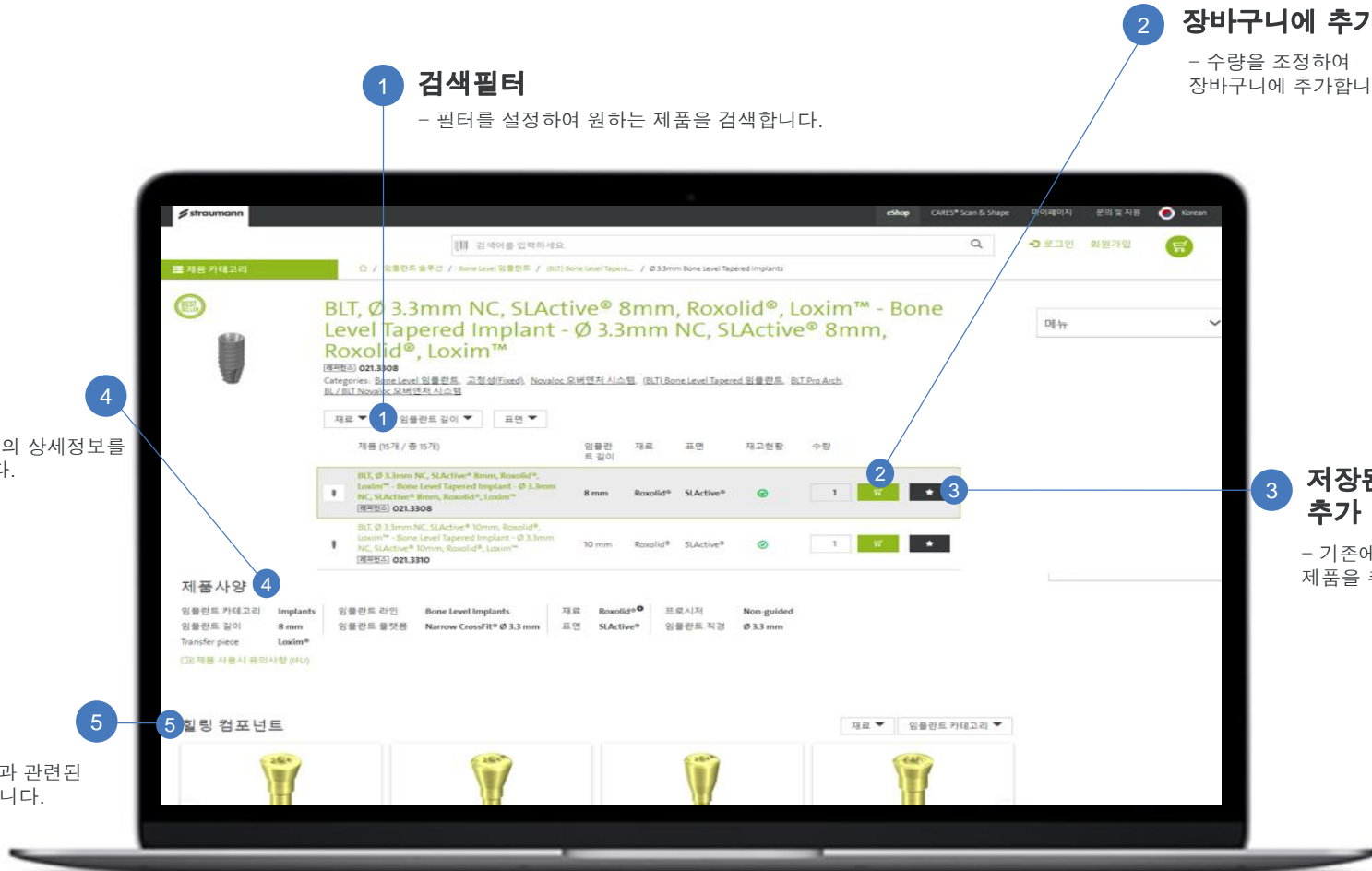
- 수량을 조정하여 장바구니에 추가합니다.

제품사양

- 클릭한 제품의 상세정보를 볼 수 있습니다.

관련제품

- 클릭한 제품과 관련된 제품을 추천합니다.



3 저장된 장바구니에 추가

- 기존에 저장한 장바구니에 제품을 추가할 수 있습니다.

5 5 질링 컴포넌트

8. 주문하기

인쇄

- 장바구니를 pdf 파일로 저장 후 인쇄할 수 있습니다.

The screenshot shows the Straumann e-shop cart page. The cart contains two items:

#	제품	가격	재고현황	수량	합계
10	SR, Ø 3.3mm RN, SLActive® 10mm, Roxolid®, Loxim™ - Standard Plus Implant - Ø 3.3mm RN, SLActive® 10mm, Loxim [레퍼런스] O33.5125	₩4,456	주문가능	10	₩44,560
20	BL, Ø 4.1mm RC, SLActive® 8mm, Roxolid®, Loxim™ - Bone Level Implant - Ø 4.1mm RC, SLActive® 8mm, Loxim [레퍼런스] O21.4308	₩4,456	주문가능	1	₩44,560

Callout 1: 장바구니 보기 (View Cart) - Located at the top right of the page.

Callout 2: 장바구니 비우기 (Empty Cart) - Located at the top right of the page.

Callout 3: 제품추가 (Add Product) - Located at the bottom of the cart table, pointing to the '제품번호 입력' field.

Callout 4: 장바구니 (Cart) - Located at the top left of the cart area.

Callout 5: 장바구니 저장 (Save Cart) - Located at the top right of the cart area.

Callout 6: 할인쿠폰 입력 (Enter Coupon) - Located at the bottom right of the cart area, pointing to the coupon code field.

Callout 7: 주문하기 (Checkout) - Located at the bottom right of the cart area, pointing to the '주문하기' button.

3 제품추가
- 제품번호를 직접 입력하여 장바구니에 제품을 추가할 수 있습니다.

2 장바구니 비우기

1 장바구니 보기

4 장바구니

5 장바구니 저장
- 장바구니를 저장하거나 기존에 저장된 장바구니에 추가합니다.

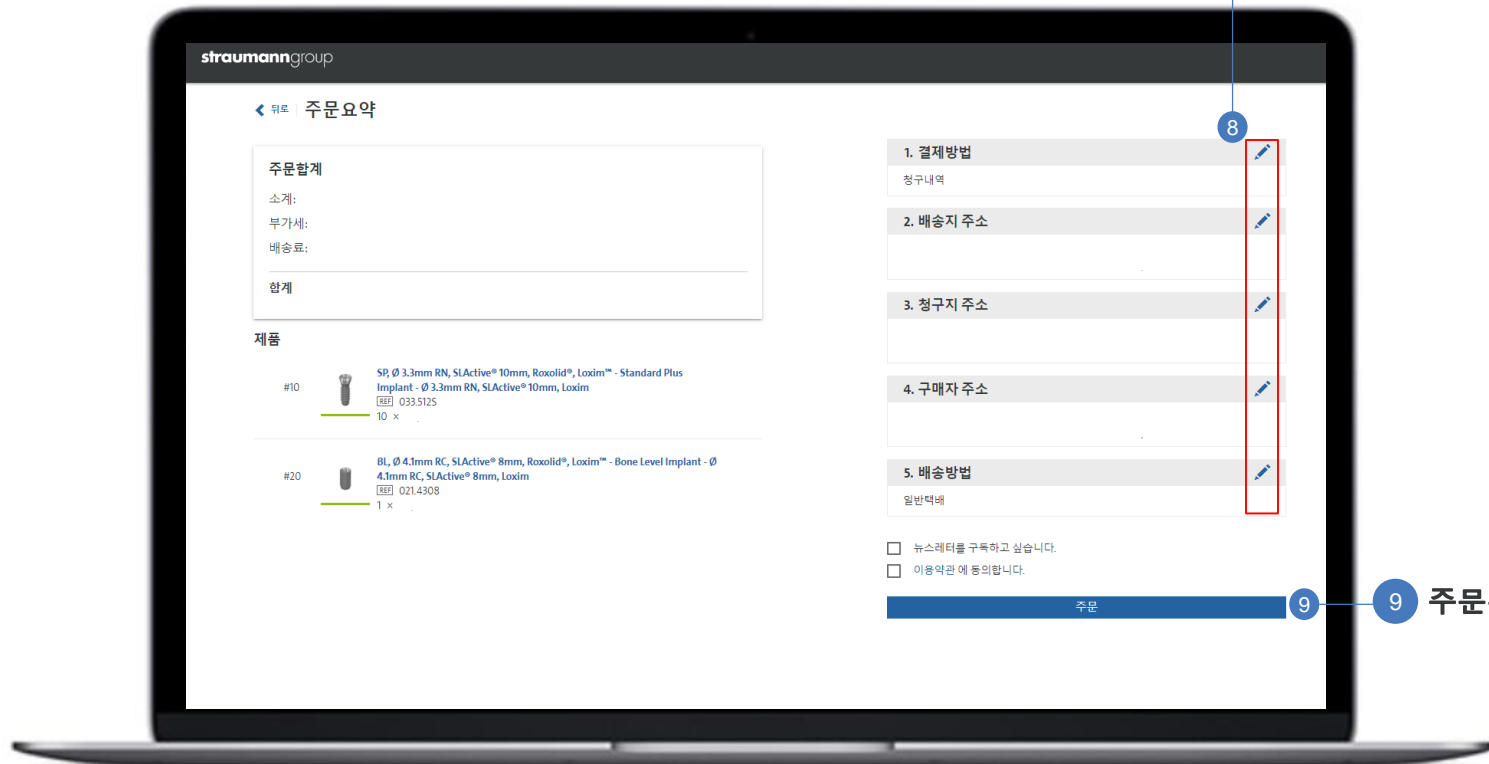
6 할인쿠폰 입력

7 주문하기

9. 주문확인

8 주문정보 수정

- 연필모양 버튼을 클릭하여 주문정보를 수정할 수 있습니다.



9 주문완료



NOW AVAILABLE

eShop

문의: cs.kr@straumann.com