

Straumann® Guided Surgery Basiskassette

Basisinformationen

Guided Surgery Kassette – Die intelligente Aufbewahrungslösung

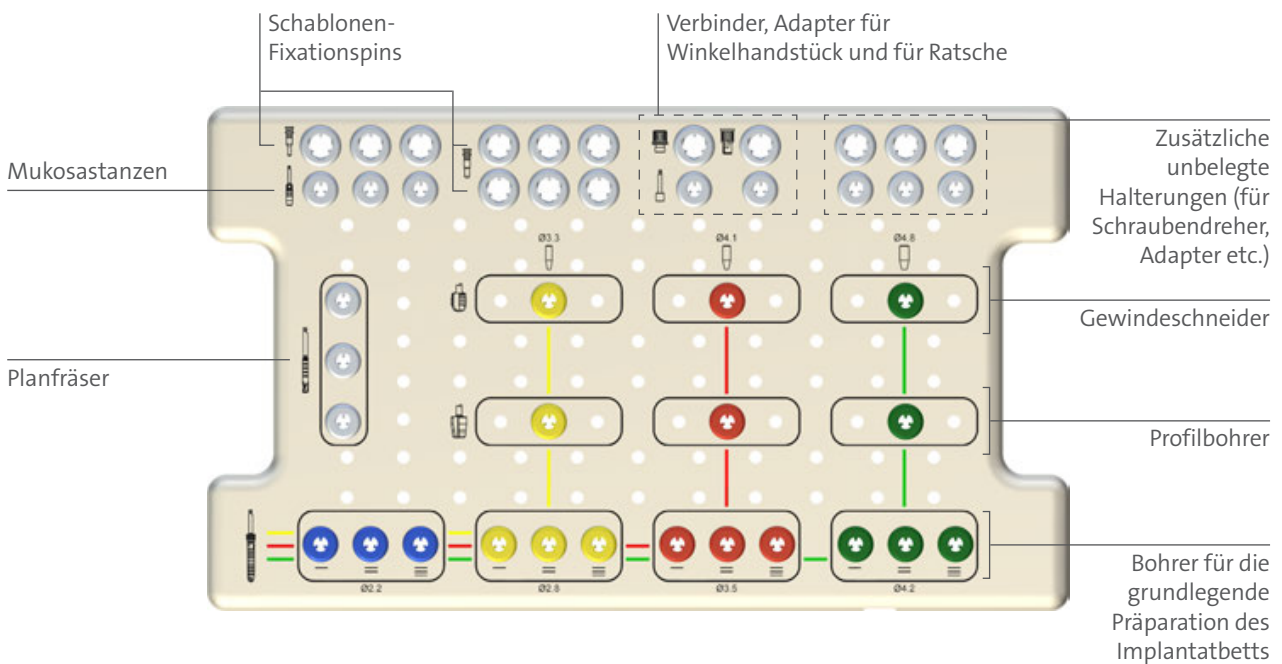
Die Straumann® Guided Surgery-Basiskassette wurde entwickelt, um das geführte chirurgische Verfahren für Kliniker, die mit einer bevorzugten Straumann Implantatlinie arbeiten, zu vereinfachen. Unabhängig davon, welche Implantatlinie Sie verwenden, finden in dieser Kassette alle Instrumente Platz, die für die geführte grundlegende und Feinpräparation des Implantatbetts erforderlich sind, sowie alle weiteren benötigten Instrumente (z. B. Ratsche, Schraubendreher und Adapter).

Einfach und vielseitig

- Für jede Straumann Implantatlinie*, z. B. BLT, BL, SP, S, TE
- Klares und übersichtliches Layout für vereinfachte Navigation durch das chirurgische Verfahren

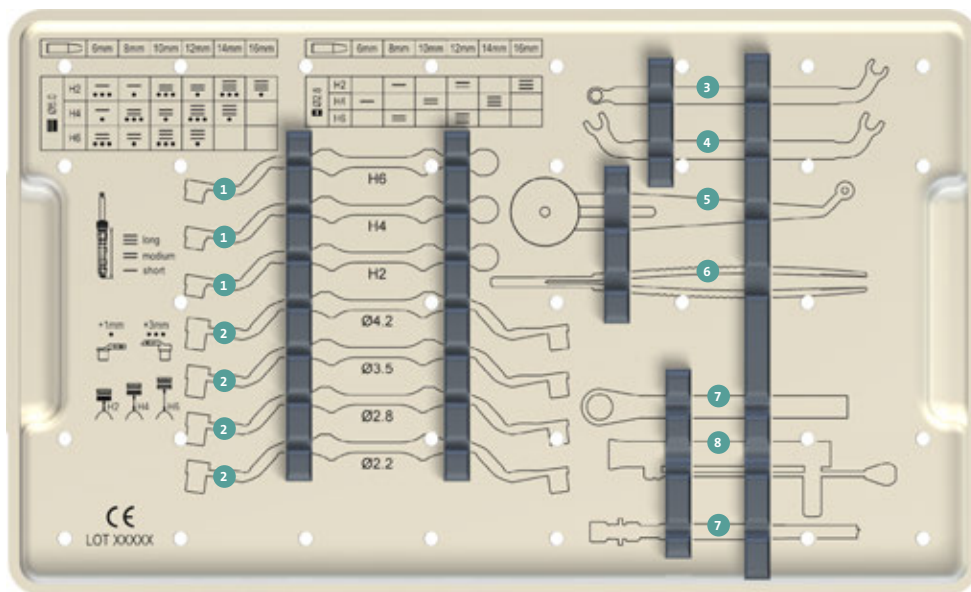
Die Straumann® Guided Surgery-Basiskassette besteht aus einem oberen und einem unteren Einsatz und dem Deckel.

Oberer Einsatz



* Literaturhinweise zu den Implantatlinien finden Sie unter Abschnitt „Bestückung des oberen Einsatzes“ auf Seite 3.

Unterer Einsatz



- | | | |
|------------------|--------------------|---------------------------------|
| 1 C-Löffel | 4 Stoppschlüssel | 7 Ratsche |
| 2 Bohrlöffel | 5 Distanzindikator | 8 Drehmomentaufsatz für Ratsche |
| 3 Halteschlüssel | 6 Pinzetten | |

Bestückung des oberen Einsatzes

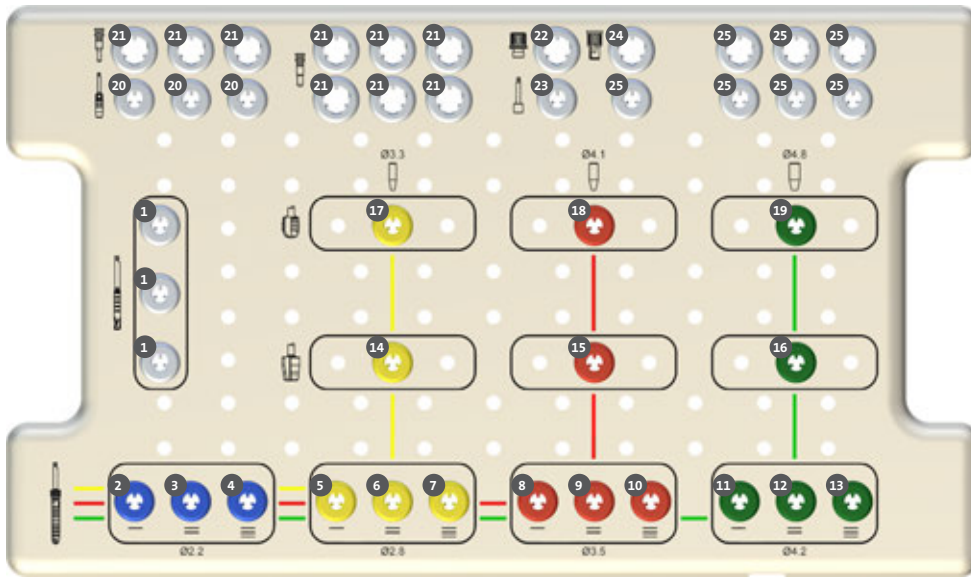
Der obere Einsatz der Straumann® Guided Surgery-Basiskassette kann mit Instrumenten für jede beliebige Straumann Implantatlinie bestückt werden. Basierend auf dem empfohlenen geführten chirurgischen Verfahren sollten die Bohrer für die grundlegende Präparation des Implantatbetts, die Profilbohrer und Gewindeschneider in die entsprechenden Instrumentenhalterungen der Kassette platziert werden.

Hinweis: Detaillierte Informationen zu den Instrumenten und zu ihrer Anwendung bei spezifischen Implantationsverfahren finden Sie in den nachstehenden Broschüren:

- Basisinformationen zur Straumann® Guided Surgery, DE151753
- Basisinformation zu den chirurgischen Verfahren – Straumann® Dental Implant System, DE151754
- Basisinformationen zu den chirurgischen Verfahren für das Straumann® Bone Level Tapered Implantat, DE490038
- Basisinformationen zum chirurgischen und prothetischen Verfahren – Straumann® PURE Ceramic Implantat, DE151750
- Pflege und Wartung der chirurgischen und prothetischen Instrumente, DE151008
- Basisinformationen zu verschraubten Hybridrestorationen, DE490015
- Anleitung für das Entfernen von Implantaten, DE151806

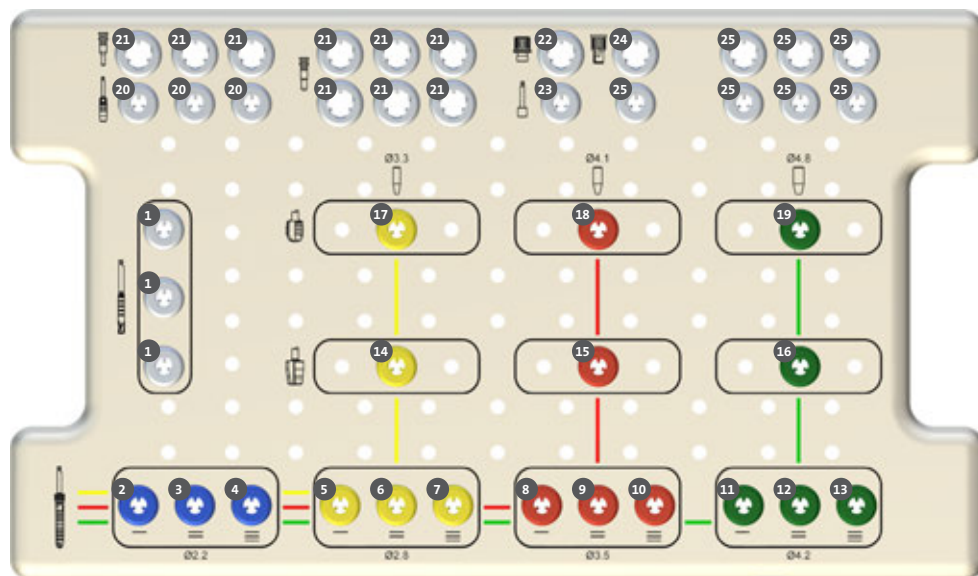
Auf den folgenden Seiten finden Sie Beispiele für eine mögliche Bestückung der Kassette, je nach verwendeter Implantatlinie.













Bestückung für Bone Level Tapered (BLT) Implantatlinie



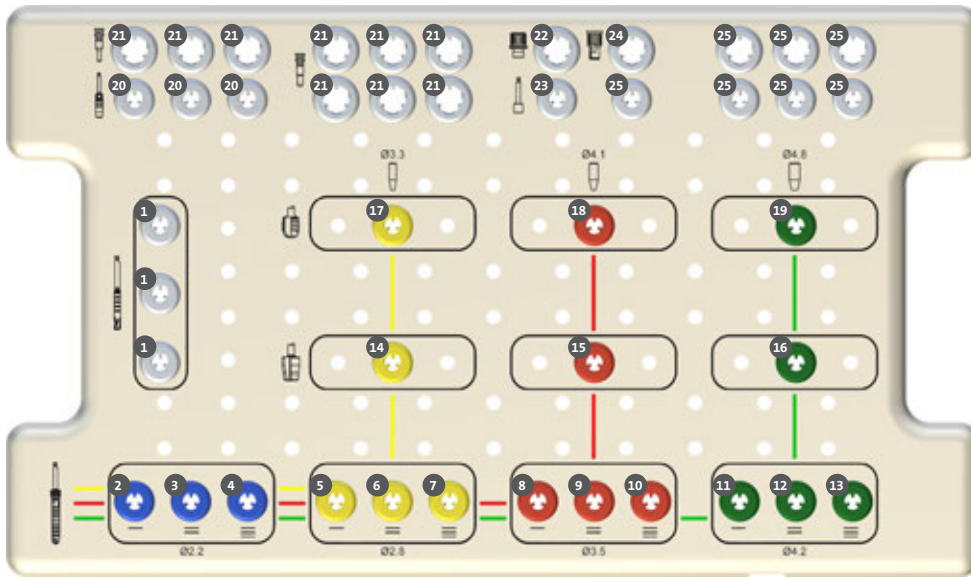
Nr.		Artikel	Art.-Nr.
1		Planfräser, geführt	034.215, 034.415, 034.615
2		BLT Pilotbohrer Ø 2,2 mm, kurz, geführt	034.257
3		BLT Pilotbohrer Ø 2,2 mm, mittel, geführt	034.258
4		BLT Pilotbohrer Ø 2,2 mm, lang, geführt	034.259
5		BLT Bohrer Ø 2,8 mm, kurz, geführt	034.260
6		BLT Bohrer Ø 2,8 mm, mittel, geführt	034.261
7		BLT Bohrer Ø 2,8 mm, lang, geführt	034.262
8		BLT Bohrer Ø 3,5 mm, kurz, geführt	034.263
9		BLT Bohrer Ø 3,5 mm, mittel, geführt	034.264
10		BLT Bohrer Ø 3,5 mm, lang, geführt	034.265
11		BLT Bohrer Ø 4,2 mm, kurz, geführt	034.266
12		BLT Bohrer Ø 4,2 mm, mittel, geführt	034.267
13		BLT Bohrer Ø 4,2 mm, lang, geführt	034.268
14		BLT Profilbohrer Ø 3,3 mm, geführt	034.269
15		BLT Profilbohrer Ø 4,1 mm, geführt	034.270
16		BLT Profilbohrer Ø 4,8 mm, geführt	034.271
17		BLT Gewindeschneider Ø 3,3 mm, geführt	034.272
18		BLT Gewindeschneider Ø 4,1 mm, geführt	034.273
19		BLT Gewindeschneider Ø 4,8 mm, geführt	034.274
20		Mukosastanzen, geführt	034.010, 034.011, 034.012
21		Schablonen-Fixationspins	034.256, 034.255, 034.455, 034.655
22		Adapter für Ratsche	046.460 oder 046.461 oder 046.462
23		Adapter für Winkelhandstück	046.470 oder 046.471 oder 046.472
24		Verbinder für Ratsche	034.005
25	–	Zusätzliche Halterungen für Schraubendreher, Adapter etc.	–

























Bestückung für Standard Plus (SP) Implantatlinie



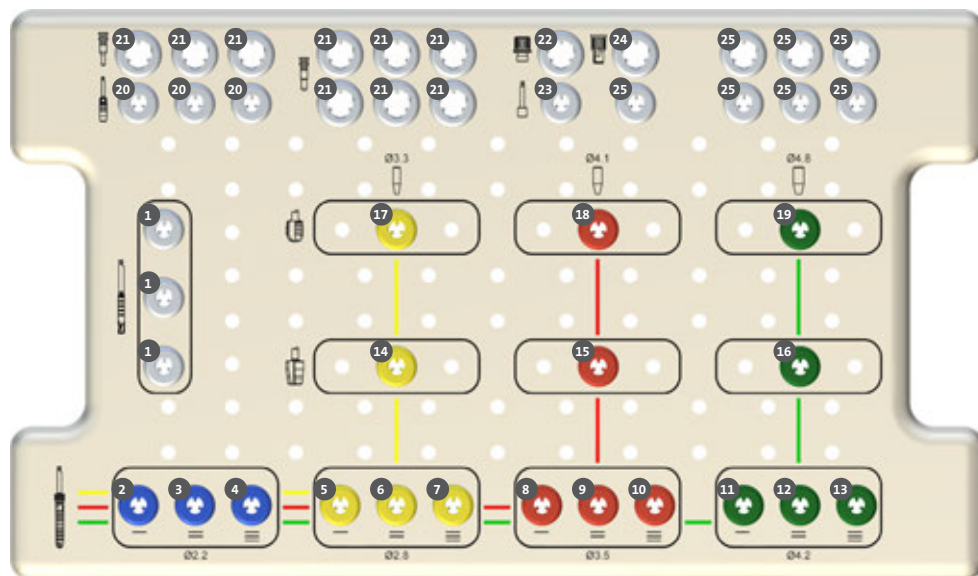
Nr.	Artikel	Art.-Nr.
1		034.215, 034.415, 034.615
2	Pilotbohrer Ø 2,2 mm, kurz, geführt	034.123
3		034.126
4	Pilotbohrer Ø 2,2 mm, lang, geführt	034.129
5	Spiralbohrer PRO Ø 2,8 mm, kurz, geführt	034.223
6		034.226
7	Spiralbohrer PRO Ø 2,8 mm, lang, geführt	034.229
8	Spiralbohrer PRO Ø 3,5 mm, kurz, geführt	034.423
9		034.426
10	Spiralbohrer PRO Ø 3,5 mm, lang, geführt	034.429
11	Spiralbohrer PRO Ø 4,2 mm, kurz, geführt	034.623
12		034.626
13	Spiralbohrer PRO Ø 4,2 mm, lang, geführt	034.629
14	SP Profilbohrer Ø 3,3 mm, geführt	034.235
15		034.435
16	SP Profilbohrer Ø 4,2 mm, kurz/lang	044.084 oder 044.085
17	S/SP Gewindeschneider für Winkelhandstück, Ø 3,3 mm, geführt	034.245
18		034.445
19	S/SP Gewindeschneider für Winkelhandstück, Ø 4,8 mm, geführt	034.645
20		034.010, 034.011, 034.012
21		034.256, 034.255, 034.455, 034.655
22		046.460 oder 046.461 oder 046.462
23		046.470 oder 046.471 oder 046.472
24		034.005
25	–	Zusätzliche Halterungen für Schraubendreher, Adapter etc.













Bestückung für Bone Level (BL) Implantatlinie



Nr.	Artikel	Art.-Nr.
1		034.215, 034.415, 034.615
2		034.123
3		034.126
4		034.129
5		034.223
6		034.226
7		034.229
8		034.423
9		034.426
10		034.429
11		034.623
12		034.626
13		034.629
14		026.2503
15		026.4503
16		026.6503
17		026.2510
18		026.4510
19		026.6510
20		034.010, 034.011, 034.012
21		034.256, 034.255, 034.455, 034.655
22		046.460 oder 046.461 oder 046.462
23		046.470 oder 046.471 oder 046.472
24		034.005
25	–	–

Bestückung für Tapered Effect (TE) Implantatlinie



Nr.	Artikel	Art.-Nr.
1		034.215, 034.415, 034.615
2	Pilotbohrer Ø 2,2 mm, kurz, geführt	034.123
3		034.126
4	Pilotbohrer Ø 2,2 mm, lang, geführt	034.129
5	Spiralbohrer PRO Ø 2,8 mm, kurz, geführt	034.223
6		034.226
7	Spiralbohrer PRO Ø 2,8 mm, lang, geführt	034.229
8	Spiralbohrer PRO Ø 3,5 mm, kurz, geführt	034.423
9		034.426
10	Spiralbohrer PRO Ø 3,5 mm, lang, geführt	034.429
11	Spiralbohrer PRO Ø 4,2 mm, kurz, geführt	034.623
12		034.626
13	Spiralbohrer PRO Ø 4,2 mm, lang, geführt	034.629
14	TE Profilbohrer Ø 3,3 mm, geführt	034.237
15		034.437
16	TE Profilbohrer Ø 4,2 mm, kurz/lang	044.703 oder 044.710
17	BL/TE/NNC Gewindeschneider für Winkelhandstück, Ø 3,3 mm, geführt	026.2510
18		026.4510
19	BL/TE Gewindeschneider für Winkelhandstück, Ø 4,8 mm, geführt	026.6510
20		034.010, 034.011, 034.012
21		034.256, 034.255, 034.455, 034.655
22		046.460 oder 046.461 oder 046.462
23		046.470 oder 046.471 oder 046.472
24		034.005
25	–	Zusätzliche Halterungen für Schraubendreher, Adapter etc.

**International Headquarters**

Institut Straumann AG
Peter Merian-Weg 12
CH-4002 Basel, Switzerland
Phone +41 (0)61 965 11 11
www.straumann.com

National Distributor

Institut Straumann AG
Straumann Schweiz
Peter Merian-Weg 12
Postfach
CH-4002 Basel
www.straumann.ch

Kundenberatung/Bestellannahme

Tel. Bestellungen: 0800 810 812
Tel. Hotline: 0800 810 814
Tel. CARES®: 0800 810 816
E-Mail: ch.sales@straumann.com