


# Bilder, Illustrationen, Filme und mehr – direkt zum Download

Die digitalen Materialien – beispielsweise für Ihre praxiseigene Website – können Sie direkt herunterladen:

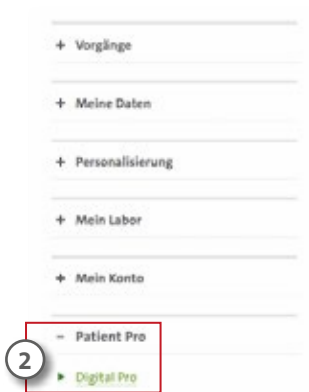
- Neue Bilder, Texte, Illustrationen, Videos für Ihren Internetauftritt,
- Filme fürs Wartezimmer,
- neue Musterpräsentation für Patientenveranstaltungen in der Praxis.

Und so funktioniert's:

1. Melden Sie sich unter [www.straumann.ch/eshop](http://www.straumann.ch/eshop) mit Ihrem Straumann eShop-Login und Ihrem Passwort an. Klicken Sie anschliessend auf „**Mein Benutzerkonto**“ in der oberen Menüleiste.



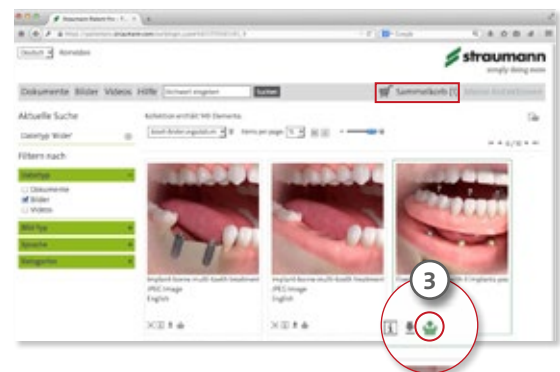
2. In der Navigationsleiste am linken Bildschirmrand finden Sie den Punkt **Patient Pro – Digital Pro**. Klicken Sie darauf. Es öffnet sich eine Übersicht des gesamten Materials, welches zum Download zur Verfügung steht. Filtern Sie nach  **Dokumenten**,  **Bildern**,  **Videos**.



Sind Sie noch kein eShop-Kunde?  
Dann registrieren Sie sich in wenigen Schritten: [www.straumann.ch/eshop](http://www.straumann.ch/eshop)

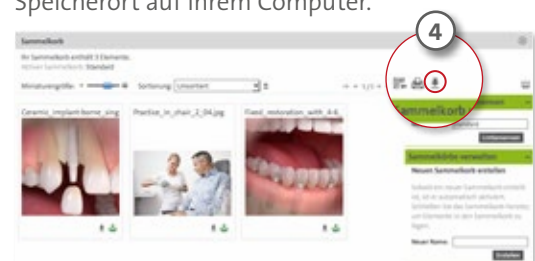
3. Wählen Sie die gewünschten Dateien aus, indem Sie auf das zugehörige „**Sammelkorb-Symbol**“ direkt unterhalb der Datei klicken.

Wenn Sie Ihre Auswahl beendet haben, klicken Sie auf das Sammelkorb-Symbol oben rechts unterhalb des Straumann-Logos. Damit erhalten Sie eine Übersicht Ihrer ausgewählten Dateien.



4. Aus dem Sammelkorb heraus können Sie die Auswahl direkt mit Klick auf das Symbol  herunterladen.

Wählen Sie zum Schluss noch einen geeigneten Speicherort auf Ihrem Computer.



Bestellen, wann Sie wollen.  
[www.straumann.ch/eshop](http://www.straumann.ch/eshop)