



INSTRUCCIONES PASO A PASO SOBRE
STRAUMANN® TiBrush™



COMMITTED TO
SIMPLY DOING MORE
FOR DENTAL PROFESSIONALS

Descripción del producto

- Straumann® TiBrush™ (nº de art. 070.005) es un instrumento de desbridamiento para implantes dentales afectados por periimplantitis.
- Straumann® TiBrush™ está hecho de cerdas de titanio con un eje de acero inoxidable.

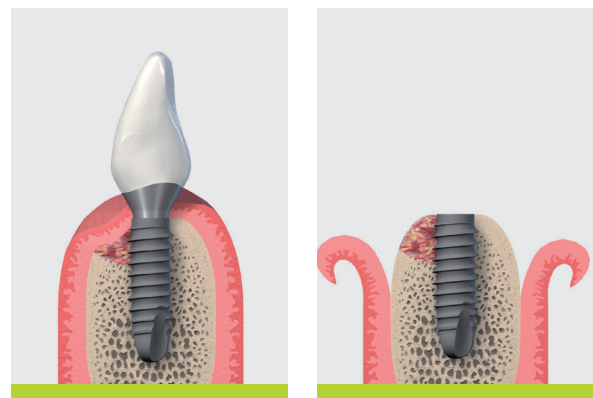
Straumann® TiBrush™ está indicado para el desbridamiento con colgajo abierto de las superficies de implantes de titanio en defectos óseos causados por periimplantitis.

El instrumento está envasado estéril. Una vez abierto el envase, debe utilizarse inmediatamente en un entorno quirúrgico aséptico. El instrumento está previsto para su uso en un único paciente.



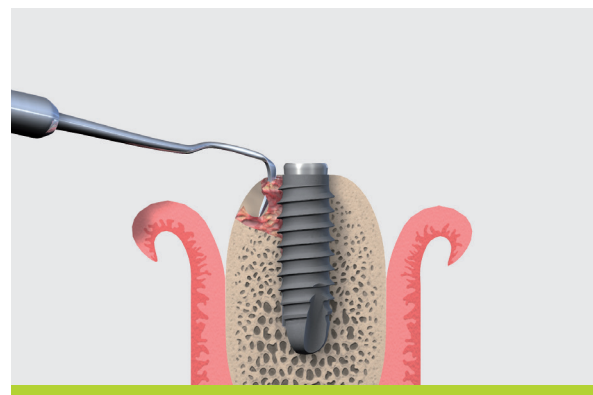
1. Acceso a la zona infectada del implante

- 1.1 Straumann recomienda que, si es posible, se retire la supraconstrucción prostodóntica antes de utilizar el Straumann® TiBrush™.
- 1.2 Utilice un bisturí para acceder a la zona infectada. El instrumento Straumann® TiBrush™ solo se debe utilizar con cirugía de colgajo abierto.



2. Desbridamiento inicial de la zona del implante

- 2.1 Se recomienda proteger la conexión interna del implante con un tornillo de cierre o un pilar de cicatrización antes del desbridamiento.
- 2.2 Retire el exceso de tejido de granulación alrededor del implante usando los instrumentos quirúrgicos necesarios y teniendo cuidado de no dañar la superficie del implante.



3. Desbridamiento de la zona del implante con Straumann® TiBrush™

- 3.1** Antes de abrir el blister, inspeccione visualmente el envase y su contenido para ver si presenta daños. Abra el envase poco antes de la cirugía a fin de evitar la contaminación.
- 3.2** Extraiga el Straumann® TiBrush™ del envase teniendo cuidado de no doblar el cepillo. Maneje el Straumann® TiBrush™ con cuidado para evitar dañar las cerdas antes del tratamiento.
- 3.3** Acople el Straumann® TiBrush™ a una pieza de mano quirúrgica que oscile en el sentido de las agujas del reloj y en el sentido inverso.
- 3.4** Desbride la superficie del implante aplicando un máximo de 900 revoluciones por minuto para no dañar la integridad de la superficie del implante. Utilice solución salina estéril (NaCl) o solución de Ringer para irrigar y enfriar la zona tratada.



Consejo

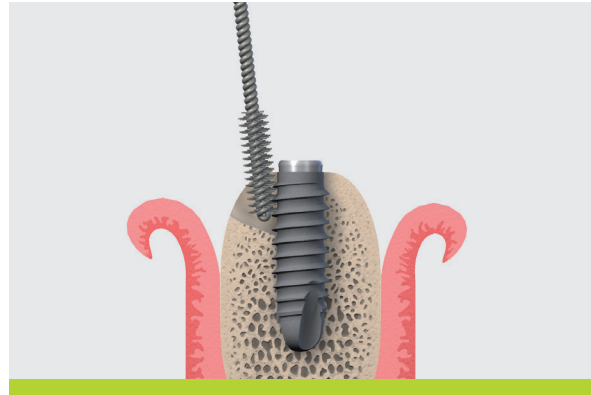
El instrumento Straumann® TiBrush™ se puede enderezar a mano si se doblara al sacarlo del envase o durante el desbridamiento.



Nota

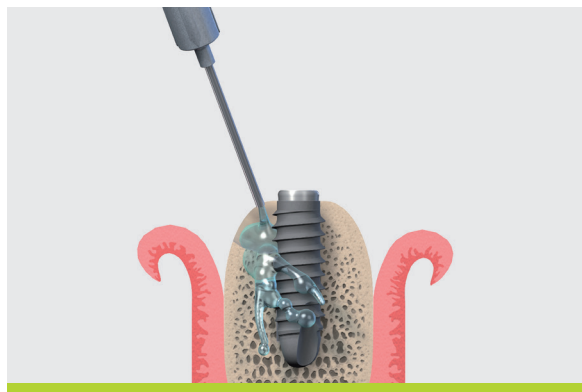
Se recomienda utilizar una pieza de mano oscilante con un ángulo de giro de $\pm 30^\circ$.

Por favor, compruebe la relación de reducción de su pieza de mano, suele estar especificada cerca de la base. Asegúrese de que su motor esté ajustado a esta relación especificada en la pieza de mano.



4. Limpieza final de la zona del implante

- 4.1** Para descontaminar la zona y reducir el riesgo de reinfección se recomienda limpiar la zona del implante con un agente de limpieza adecuado después del desbridamiento.
- 4.2** Aclarar abundantemente con solución salina estéril (NaCl).



Nota

Cuando el instrumento Straumann® TiBrush™ se utilice repetidas veces durante la misma intervención en distintas zonas en el mismo paciente, se recomienda sumergir el cepillo en una solución de peróxido de hidrógeno al 3% y aclararlo con solución salina estéril para pasar de una zona de tratamiento a otra.

Advertencia

El odontólogo deberá tener los conocimientos y la experiencia pertinentes en el manejo del producto Straumann® descrito en este folleto (en adelante "Producto Straumann") para poder hacer uso de él de forma segura y adecuada con arreglo a estas instrucciones de uso. El Producto Straumann deberá utilizarse según se describe en las instrucciones de uso facilitadas por el fabricante. Es responsabilidad del facultativo utilizar el producto sanitario de acuerdo con las presentes instrucciones de uso y determinar si es adecuado para la situación individual del paciente. Las imágenes muestran un implante genérico.

© Institut Straumann AG, 2013. Reservados todos los derechos.

Straumann® y/u otras marcas y logotipos de Straumann® aquí mencionados son marcas o marcas registradas de Straumann Holding AG y/o sus filiales. Reservados todos los derechos.