

Plus qu'un substitut naturel.

Une structure de longue durée.

Straumann® XenoGraft est fabriqué à partir d'os bovins et testé de façon intensive afin d'éliminer toute antigénicité et d'offrir un milieu favorable à toute nouvelle croissance osseuse. Son **lent taux de résorption permet de prolonger sa stabilité** – un avantage primordial dans les cas qui nécessitent une structure robuste pour un soutien à long terme des tissus ou pour des raisons esthétiques.

EXCELLENTE BIOCOMPATIBILITÉ

- Déprotéinisé, délipidisé et, finalement, stérilisé par irradiation gamma
- Équilibre calcium/phosphate optimal, comparable à celui de l'os humain

OSTÉOINTÉGRATION OPTIMALE

- Sa faible cristallinité permet d'obtenir la surface nécessaire à l'adhésion du nouvel os
- Sa forte porosité favorise l'ostéoconduction, renforçant ainsi l'intégration d'un nouvel os

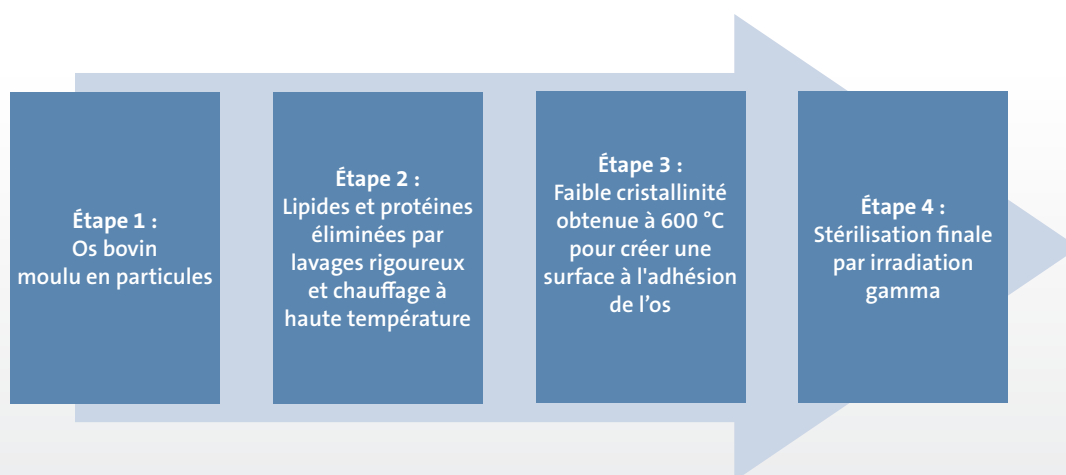
STABILITÉ ET RÉSISTANCE FIABLES

- Crée une structure durable ayant une texture favorable pour le forage d'un site d'implantation ou d'ostéotomie
- Son lent taux de résorption assure une stabilité prolongée

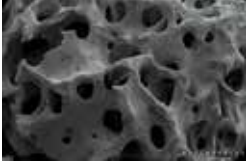

FLEXIBILITÉ POUR RÉPONDRE AUX BESOINS CLINIQUES

- Combinez-le avec Straumann AlloGraft pour augmenter la résistance mécanique et maintenir un espacement idéal pour un volume osseux maximal
- Le mieux adapté pour les élévations sinusales et les augmentations horizontales

TRAITEMENT ASSURANT LA COMPATIBILITÉ



SIMILITUDE AVEC L'OS HUMAIN

		Contenu en HA (rapport Ca/P)	Cristallinité
XenoGraft de Straumann®		1,679	Faible
Os humain		1,68	Faible

ÉTUDE DE CAS : AUGMENTATION SINUSIENNE PAR FENÊTRE LATÉRALE



Situation clinique de base



Vue panoramique avant l'augmentation sinusienne



Ouverture par une fenêtre latérale pour l'élévation sinusale



Augmentation sinusienne avec Straumann XenoGraft



Fermeture de la fenêtre; membrane résorbable mise en place



Fermeture



Vue panoramique juste après l'augmentation sinusienne



Vue panoramique six mois après l'augmentation



Situation clinique huit mois après l'augmentation

Photos fournies par le Dr Keun Young Chang

Pour en savoir plus, **communiquez avec le responsable Straumann de votre région ou avec le Service à la clientèle.**

Achetez en ligne sur le site straumann.us/eShop • straumann.ca/eShop.



Siège social international

Institut Straumann AG
Peter Merian-Weg 12
CH-4002 Basel, Suisse
Tél. +41 (0)61 965 11 11
Téléc. +41 (0)61 965 11 01

Siège social nord-américain de Straumann

60 Minuteman Road
Andover, MA 01810
Tél. 800/448 8168 (É.-U.) • 800/363 4024 (CAN)
Téléc. 978/747 2490
www.straumann.us • www.straumann.ca

ifu.straumann.com

© Straumann USA, LLC 2015. Tous droits réservés.

Straumann® et les autres marques de commerce et logos de Straumann® mentionnés aux présentes sont des marques de commerce ou des marques déposées de Straumann Holding AG et/ou de ses sociétés affiliées. Tous droits réservés.