

Cassette de base pour Chirurgie Guidée Straumann®

Informations de base

Cassette de Chirurgie Guidée – Agencée intelligemment

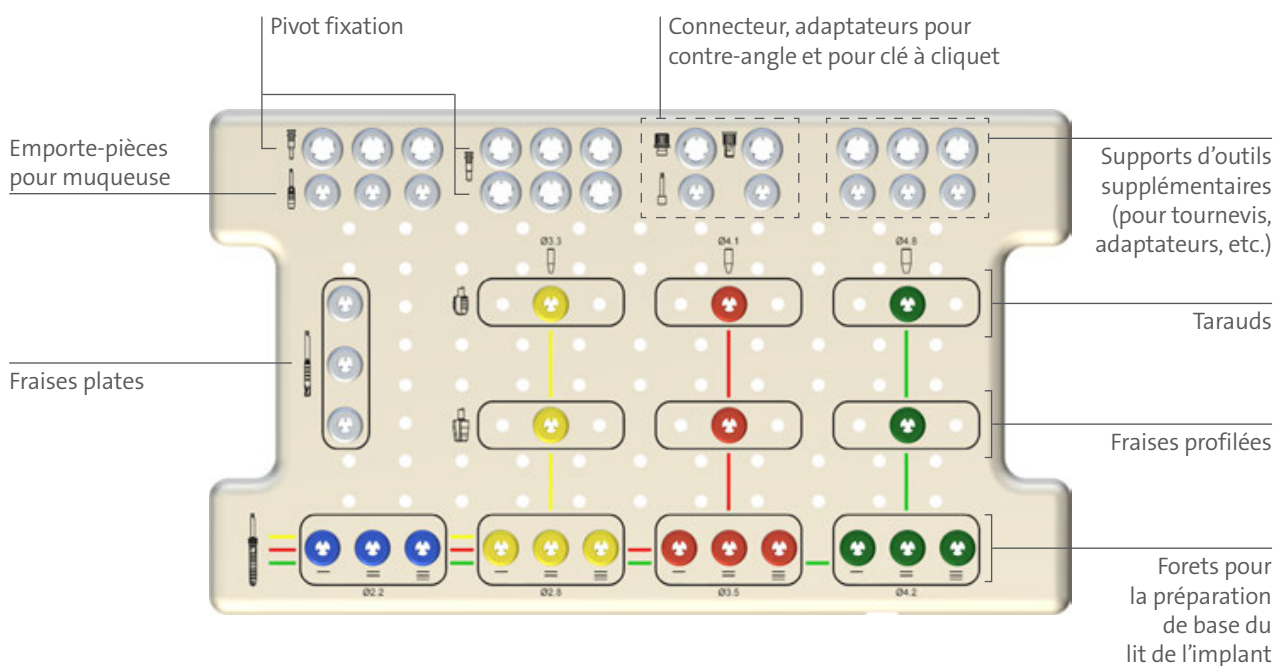
La cassette de base pour Chirurgie Guidée Straumann® a été conçue pour simplifier la procédure de chirurgie guidée pour les cliniciens qui travaillent avec une ligne d'implant Straumann préférée. Quelle que soit la ligne d'implant utilisée, la cassette peut contenir tous les instruments nécessaires à la préparation de base et guidée du lit de l'implant ainsi que tous les auxiliaires nécessaires (ex : clé à cliquet, tournevis et adaptateurs).

Simple et polyvalente

- Fonctionne avec toute ligne d'implant Straumann*, ex : BLT, BL, SP, S, TE
- Agencement claire et simple pour faciliter la navigation au cours de l'intervention chirurgicale

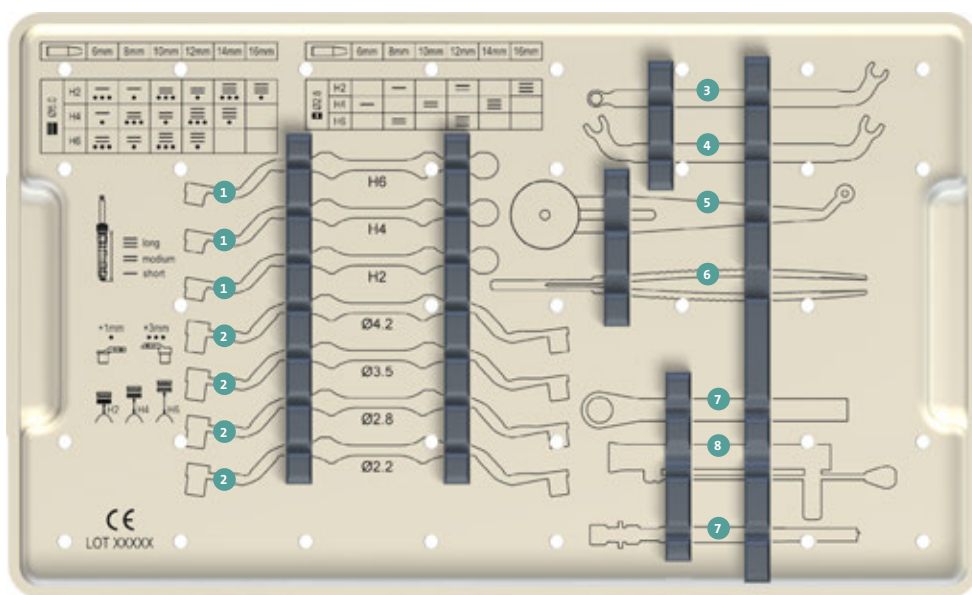
La cassette de base pour Chirurgie Guidée Straumann® est constituée du plateau supérieur, du plateau inférieur et du couvercle.

Plateau supérieur



* Pour obtenir des exemples de référence, voir la rubrique Contenu du plateau supérieur à la page 3.

Plateau inférieur



- 1 C-Poignée
- 2 Poignées de perçage
- 3 Clé de désolidarisation
- 4 Clé d'arrêt
- 5 Indicateur de distance
- 6 Pincettes
- 7 Clé à cliquet
- 8 Clé dynamométrique

Contenu du plateau supérieur

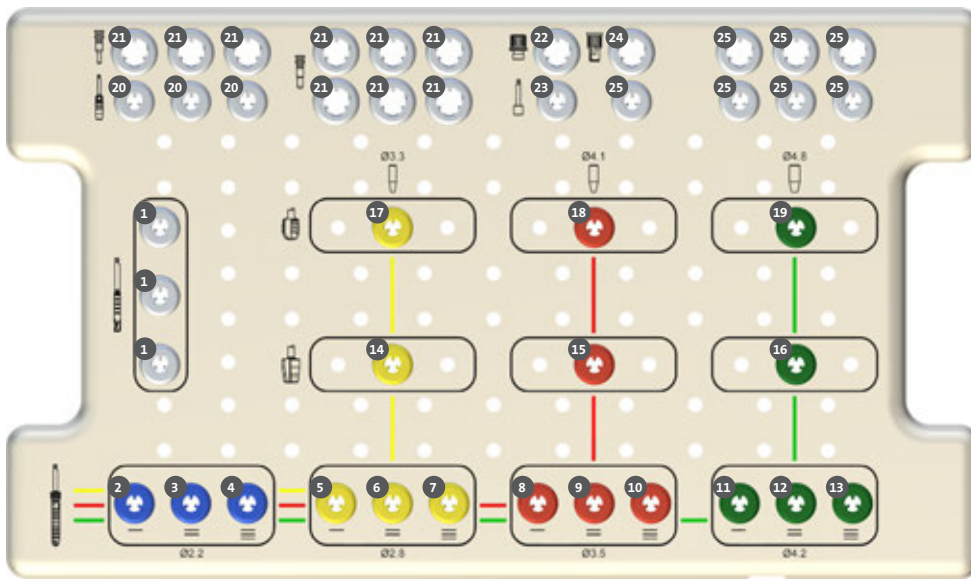
Le plateau supérieur de la cassette de base pour Chirurgie Guidée Straumann® peut être complété avec toute ligne d'implant Straumann. Basé sur la procédure de chirurgie guidée recommandée, les forets pour la préparation de base du lit de l'implant, les fraises profilées et les tarauds doivent être placés dans les supports d'instruments correspondants de la cassette.

























Remarque : Pour obtenir des informations détaillées sur les instruments et leur utilisation dans des procédures d'implants spécifiques, vous devez consulter les brochures suivantes :

- Information de base sur la Chirurgie Guidée Straumann® 153.753/fr
- Informations de base sur les procédures chirurgicales – Système d'implant dentaire Straumann®, 153.754/fr
- Informations de base sur les procédures chirurgicales pour l'implant Straumann® Bone Level Tapered, 490.038/fr
- Informations de base sur la procédure chirurgicale et prothétique – Implant Straumann® PURE Ceramic, 153.750/fr
- Entretien et maintenance des instruments chirurgicaux et prothétiques, 153.008/fr
- Informations de base sur les restaurations hybrides vissées, 490.015/fr
- Guide pour le retrait d'implants, 153.806/fr

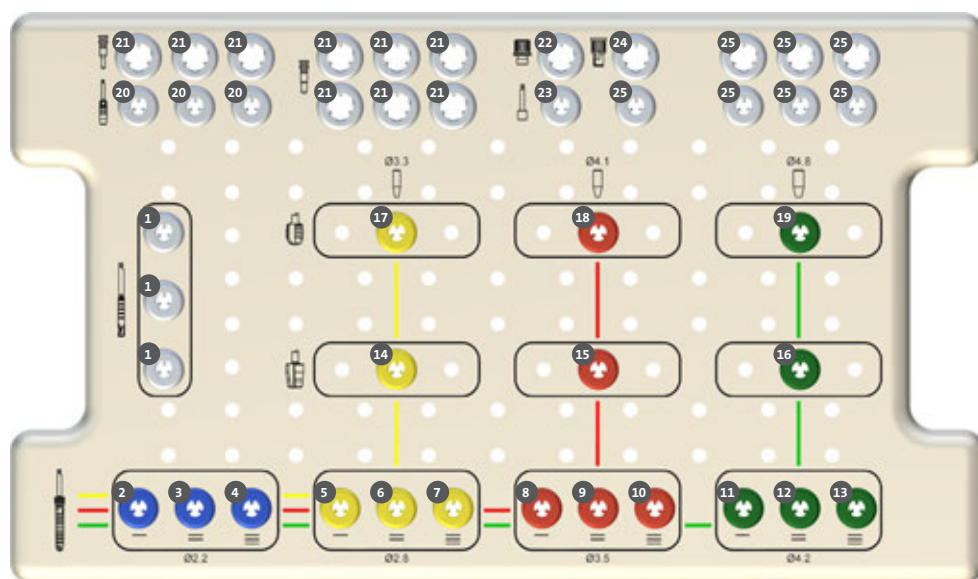
Sur les pages suivantes, des exemples des réglages possibles de la cassette sont illustrés.

Contenu pour la ligne d'implant Bone Level Tapered (BLT)



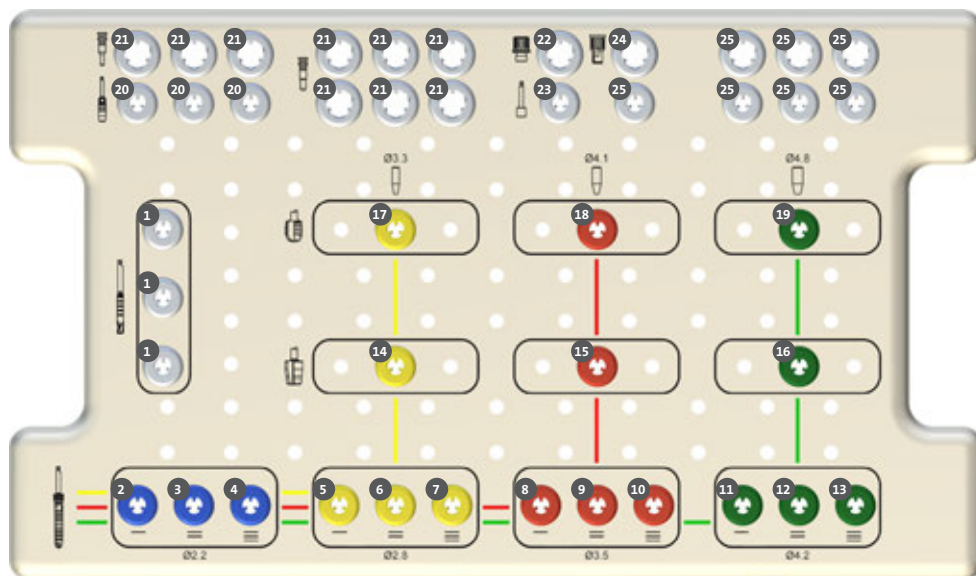
No.	Article	N° de l'article	
1		Fraise plate guidée	034.215, 034.415, 034.615
2		BLT Foret pilote Ø 2,2 mm, court, guidé	034.257
3		BLT Foret pilote Ø 2,2 mm, moyen, guidé	034.258
4		BLT Foret pilote Ø 2,2 mm, long, guidé	034.259
5		BLT Foret Ø 2,8 mm, court, guidé	034.260
6		BLT Foret Ø 2,8 mm, moyen, guidé	034.261
7		BLT Foret Ø 2,8 mm, long, guidé	034.262
8		BLT Foret Ø 3,5 mm, court, guidé	034.263
9		BLT Foret Ø 3,5 mm, moyen, guidé	034.264
10		BLT Foret Ø 3,5 mm, long, guidé	034.265
11		BLT Foret Ø 4,2 mm, court, guidé	034.266
12		BLT Foret Ø 4,2 mm, moyen, guidé	034.267
13		BLT Foret Ø 4,2 mm, long, guidé	034.268
14		BLT Fraise profilée Ø 3,3 mm, guidé	034.269
15		BLT Fraise profilée Ø 4,1 mm, guidé	034.270
16		BLT Fraise profilée Ø 4,8 mm, guidé	034.271
17		BLT Taraud Ø 3,3 mm, guidé	034.272
18		BLT Taraud Ø 4,1 mm, guidé	034.273
19		BLT Taraud Ø 4,8 mm, guidé	034.274
20		Emporte-pièces pour muqueuse, guidés	034.010, 034.011, 034.012
21		Pivot fixation	034.256, 034.255, 034.455, 034.655
22		Adaptateur pour clé à cliquet	046.460 ou 046.461 ou 046.462
23		Adaptateur pour contre-angle	046.470 ou 046.471 ou 046.472
24		Connecteur pour clé à cliquet	034.005
25	–	Des supports supplémentaires peuvent être utilisés pour les tournevis, les adaptateurs, etc.	–

Contenu pour la ligne d'implant Standard Plus (SP)



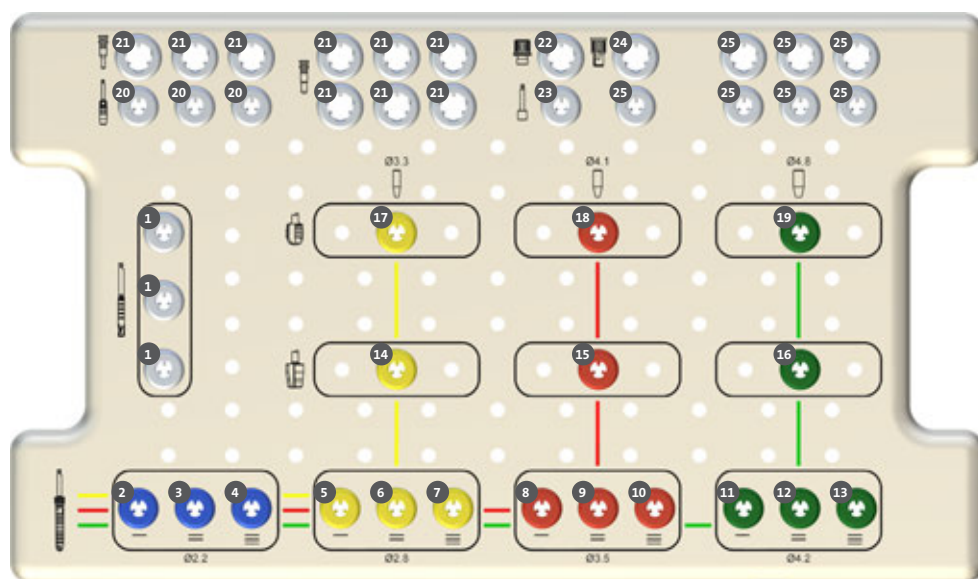
No.		Article	N° de l'article
1		Fraise plate, guidée	034.215, 034.415, 034.615
2		Foret pilote Ø 2,2 mm, court, guidé	034.123
3		Foret pilote Ø 2,2 mm, moyen, guidé	034.126
4		Foret pilote Ø 2,2 mm, long, guidé	034.129
5		Foret PRO Ø 2,8 mm, court, guidé	034.223
6		Foret PRO Ø 2,8 mm, moyen, guidé	034.226
7		Foret PRO Ø 2,8 mm, long, guidé	034.229
8		Foret PRO Ø 3,5 mm, court, guidé	034.423
9		Foret PRO Ø 3,5 mm, moyen, guidé	034.426
10		Foret PRO Ø 3,5 mm, long, guidé	034.429
11		Foret PRO Ø 4,2 mm, court, guidé	034.623
12		Foret PRO Ø 4,2 mm, moyen, guidé	034.626
13		Foret PRO Ø 4,2 mm, long, guidé	034.629
14		SP Fraise profilée Ø 3,3 mm, guidée	034.235
15		SP Fraise profilée Ø 4,1 mm, guidée	034.435
16		SP Fraise profilée Ø 4,2 mm, court/long	044.084 ou 044.085
17		S/SP Taraud pour contre-angle Ø 3,3 mm, guidé	034.245
18		S/SP Taraud pour contre-angle Ø 4,1 mm, guidé	034.445
19		S/SP Taraud pour contre-angle Ø 4,8 mm, guidé	034.645
20		Emporte-pièces pour muqueuse, guidés	034.010, 034.011, 034.012
21		Pivot fixation	034.256, 034.255, 034.455, 034.655
22		Adaptateur pour clé à cliquet	046.460 ou 046.461 ou 046.462
23		Adaptateur pour contre-angle	046.470 ou 046.471 ou 046.472
24		Connecteur pour clé à cliquet	034.005
25	–	Des supports supplémentaires peuvent être utilisés pour les tournevis, les adaptateurs, etc.	–

Contenu pour la ligne d'implant Bone Level (BL)



No.	Article	N° de l'article
1	Fraise plate, guidée	034.215, 034.415, 034.615
2	Foret pilote Ø 2,2 mm, court, guidé	034.123
3	Foret pilote Ø 2,2 mm, moyen, guidé	034.126
4	Foret pilote Ø 2,2 mm, long, guidé	034.129
5	Foret PRO Ø 2,8 mm, court, guidé	034.223
6	Foret PRO Ø 2,8 mm, moyen, guidé	034.226
7	Foret PRO Ø 2,8 mm, long, guidé	034.229
8	Foret PRO Ø 3,5 mm, court, guidé	034.423
9	Foret PRO Ø 3,5 mm, moyen, guidé	034.426
10	Foret PRO Ø 3,5 mm, long, guidé	034.429
11	Foret PRO Ø 4,2 mm, court, guidé	034.623
12	Foret PRO Ø 4,2 mm, moyen, guidé	034.626
13	Foret PRO Ø 4,2 mm, long, guidé	034.629
14	BL/NNC Fraise profilée Ø 3,3 mm, guidée	026.2503
15	BL Fraise profilée Ø 4,1 mm, guidée	026.4503
16	BL Fraise profilée Ø 4,8 mm, guidée	026.6503
17	BL/TE/NNC Taraud pour contre-angle Ø 3,3 mm, guidé	026.2510
18	BL/TE Taraud pour contre-angle Ø 4,1 mm, guidé	026.4510
19	BL/TE Taraud pour contre-angle Ø 4,8 mm, guidé	026.6510
20	Emporte-pièces pour muqueuse, guidés	034.010, 034.011, 034.012
21	Pivot fixation	034.256, 034.255, 034.455, 034.655
22	Adaptateur pour clé à cliquet	046.460 ou 046.461 ou 046.462
23	Adaptateur pour contre-angle	046.470 ou 046.471 ou 046.472
24	Connecteur pour clé à cliquet	034.005
25	Des supports supplémentaires peuvent être utilisés pour les tournevis, les adaptateurs, etc.	–

Contenu pour la ligne d'implant Tapered Effect (TE)



No.		Article	N° de l'article
1		Fraise plate, guidés	034.215, 034.415, 034.615
2		Foret pilote Ø 2,2 mm, court, guidé	034.123
3		Foret pilote Ø 2,2 mm, moyen, guidé	034.126
4		Foret pilote Ø 2,2 mm, long, guidé	034.129
5		Foret PRO Ø 2,8 mm, court, guidé	034.223
6		Foret PRO Ø 2,8 mm, moyen, guidé	034.226
7		Foret PRO Ø 2,8 mm, long, guidé	034.229
8		Foret PRO Ø 3,5 mm, court, guidé	034.423
9		Foret PRO Ø 3,5 mm, moyen, guidé	034.426
10		Foret PRO Ø 3,5 mm, long, guidé	034.429
11		Foret PRO Ø 4,2 mm, court, guidé	034.623
12		Foret PRO Ø 4,2 mm, moyen, guidé	034.626
13		Foret PRO Ø 4,2 mm, long, guidé	034.629
14		TE Fraise profilée Ø 3,3 mm, guidé	034.237
15		TE Fraise profilée Ø 4,1 mm, guidé	034.437
16		TE Fraise profilée Ø 4,2 mm, court/long	044.703 ou 044.710
17		BL/TE/NNC Taraud pour contre-angle Ø 3,3 mm, guidé	026.2510
18		BL/TE Taraud pour contre-angle Ø 4,1 mm, guidé	026.4510
19		BL/TE Taraud pour contre-angle Ø 4,8 mm, guidé	026.6510
20		Emporte-pièces pour muqueuse, guidés	034.010, 034.011, 034.012
21		Pivot fixation	034.256, 034.255, 034.455, 034.655
22		Adaptateur pour clé à cliquet	046.460 ou 046.461 ou 046.462
23		Adaptateur pour contre-angle	046.470 ou 046.471 ou 046.472
24		Connecteur pour clé à cliquet	034.005
25	–	Des supports supplémentaires peuvent être utilisés pour les tournevis, les adaptateurs, etc.	–

**International Headquarters**

Institut Straumann AG
Peter Merian-Weg 12
CH-4002 Basel, Switzerland
Phone +41 (0)61 965 11 11
www.straumann.com

National Distributor

Institut Straumann AG
Straumann Suisse
Peter Merian-Weg 12
Case postale
CH-4002 Bâle
www.straumann.ch

Conseil clientèle / acceptation des commandes

Tél. commande :	0800 810 812
Tél. assistance technique :	0800 810 814
Tél. CARES® :	0800 810 816
E-mail :	ch.sales@straumann.com