

Straumann® Catalogue Des Produits

ÉDITION SPÉCIALE

Catalogue Des Produits 2022/2023

Liste des abréviations

ABS	Acrylonitrile butadiène styrène
ADLC	Carbone sous forme de diamant amorphe
Al	Aluminium
BL	Bone Level
BLT	Bone Level Tapered
CI	Ceramic Implant
CIM	Implant Ceramic Monotype
EDTA	Acide éthylène diamine tétra-acétique
EMD	Dérivé de matrice d'émail
HT	High Translucent (haute translucidité)
LDPE	Polyéthylène basse densité
LT	Low Translucent (faible translucidité)
MI	Mini Implant
MO 0	Opacité moyenne 0
MO 1	Opacité moyenne 1
NC	Narrow CrossFit® = diamètre de l'implant de 3,3 mm, implants BL et BLT
Ncm	Newton centimètre, mesure des couples
ND	Narrow Diameter = diamètre de l'épaulement de l'implant 3,5 mm, implants Straumann® PURE Ceramic
NNC	Narrow Neck CrossFit® = diamètre de l'implant de 3,3 mm, diamètre d'épaulement de 3,5 mm, implants SP
PA	Polyamide
PC	Polycarbonate
PEEK	Polyétheréthercétone
PMMA	Polyméthacrylate de méthyle
POM	Polyoxyméthylène
PPS	Polysulfure de phénylène
PS	Polystyrène
PSU	Polysulfone
RC	Regular CrossFit® = diamètre de l'implant de 4,1 et 4,8 mm, implants BL et BLT
RD	Regular Diameter = diamètre de l'épaulement de l'implant 4,8 mm, implants Straumann® PURE Ceramic
RN	Regular Neck = diamètre d'épaulement de 4,8 mm, implants S/SP/TE
S	Standard
SA	Solution angulée
SC	Small CrossFit® = diamètre de l'implant 2,9 mm, implants BLT
SCS	Screw Carrying System (système porte-vis)
SP	Standard Plus
TAN	Alliage titane, aluminium et niobium
TAV	Alliage titane, aluminium et vanadium
Ti	Titane
Ti-N	Nitrure de titane
TiZr	Alliage titane-zirconium (Roxolid®)
TS	Vissage transversal
WN	Wide Neck = diamètre d'épaulement de 6,5 mm, implants S/SP/TE
xxx.xxx-04	Emballage de 4 pièces
xxx.xxxV2	Emballage de 2 pièces
xxx.xxxV4	Emballage de 4 pièces
xxx.xxxV5	Emballage de 5 pièces
xxx.xxxV10	Emballage de 10 pièces
xxx.xxxV20	Emballage de 20 pièces
ZrO2	Dioxyde de zirconium

Table des matières



Chirurgie

Présentation des implants

Explication des codes couleurs

Implants Tissue Level

Straumann® Mini Implant System

Implants Bone Level

Système implantaire Straumann® PURE Ceramic

Système Implantaire Zygomatique Straumann®

5

6

11

13

21

25

37

45

Chirurgie



Prothétique

Tissue Level NNC

Tissue Level RN

Tissue Level WN

Bone Level Tapered SC

Bone Level et Bone Level Tapered NC

Bone Level et Bone Level Tapered RC

Straumann® Classic

53

55

69

87

107

111

137

167

Prothétique



Biomatériaux

Biomatériaux

Implant Health/Dentisterie préventive

173

174

179

Biomatériaux



CADCAM

CADCAM

181

182

CADCAM



Instruments et accessoires

Chirurgie

Prothétique

Matériel de démonstration

191

192

217

223

Instruments et accessoires



Informations et index

Contacts

La boutique en ligne Straumann® eShop et eServices

La Garantie Straumann®

Informations importantes

Index

229

230

231

232

233

234

Informations et index



Lorsque l'on effectue une recherche dans le chapitre «Implants», commencer par sélectionner le type d'implant : Tissue Level, Bone Level, Ceramic ou Mini Implant. Spécifier ensuite le diamètre d'implant souhaité.

Ceux-ci sont indiqués par des rectangles de couleur sur les onglets latéraux de chacune des pages. On trouvera les instruments et accessoires au chapitre correspondant.

Bien plus qu'un simple implant : **un sentiment de confiance**

Chaque patient est différent, chaque traitement est individualisé – Straumann reflète cette individualité dans sa gamme d'implants. Que vous optiez pour un implant Soft Tissue Level, Bone Level ou Ceramic, tous nos implants vous offrent, à vous dentiste, **un vaste éventail d'options**, ainsi que simplicité de manipulation, fiabilité et sécurité.

Avec le système d'implants dentaires Straumann®, vous avez de quoi couvrir une large gamme d'options de traitement :

- Un système incluant des implants Tissue Level et Bone Level pour offrir un maximum de choix
- Les technologies de surface SLActive®, SLA® et ZLA® pour une ostéo-intégration prédictible
- Un choix de matériaux performants, de la zircone au Roxolid®, couvrant un large spectre d'indications
- Plus de 15 millions d'implants Straumann déjà vendus dans le monde

Chirurgie

Présentation des implants	6
Explication des codes couleurs	11
Implants Tissue Level	13
Implants Ø 3,3 mm	14
Implants	14
Coiffes de fermeture et coiffes de cicatrisation	15
Implants Ø 4,1 mm	16
Implants	16
Coiffes de fermeture et coiffes de cicatrisation	17
Implants Ø 4,8 mm	18
Implants	18
Coiffes de fermeture et coiffes de cicatrisation	20
Straumann® Mini Implant System	21
Straumann® Mini Implants Ø 2,4 mm	22
Implants et instruments chirurgicaux	22
Composants prothétiques Optiloc®	23
Implants Bone Level	25
Implants Ø 2,9 mm	26
Implants	26
Coiffes de fermeture et parties secondaires de cicatrisation	27
Implants Ø 3,3 mm	28
Implants	28
Coiffes de fermeture et parties secondaires de cicatrisation	29
Implants Ø 4,1 mm	30
Implants	30
Coiffes de fermeture et parties secondaires de cicatrisation	31
Implants Ø 4,8 mm	33
Implants	33
Coiffes de fermeture et parties secondaires de cicatrisation	34
Système implantaire Straumann® PURE Ceramic	37
Implant Straumann® PURE Ceramic Monotype Ø 3,3 mm	38
Implants	38
Composants	39
Implant Straumann® PURE Ceramic Monotype Ø 4,1 mm	40
Implants	40
Composants	41
Implant Straumann® PURE Ceramic Ø 4,1 mm	42
Implants et composants de cicatrisation	42
Composants	43
Système Implantaire Zygomatique Straumann®	45
Implants Zygomatiques Straumann®	46
Implants	46
Composants	47

Implants Roxolid® SLActive®

Chirurgie

Implants Standard		RN	RN	RN	WN
		 Ø 4,8 mm Ø 3,3 mm	 Ø 4,8 mm Ø 4,1 mm	 Ø 4,8 mm Ø 4,8 mm	 Ø 6,5 mm Ø 4,8 mm
SLActive®		S Ø 3,3 RN	S Ø 4,1 RN	S Ø 4,8 RN	S Ø 4,8 WN
6 mm		—	033.530S	033.580S	033.600S
8 mm		033.501S	033.531S	033.581S	033.601S
10 mm		033.502S	033.532S	033.582S	033.602S
12 mm		033.503S	033.533S	033.583S	033.603S
14 mm		033.504S	033.534S	033.584S	—
16 mm		033.505S	033.535S	—	—




Implants Standard Plus	NNC	RN	RN	RN	WN
	 Ø 3,5 mm Ø 3,3 mm	 Ø 4,8 mm Ø 3,3 mm	 Ø 4,8 mm Ø 4,1 mm	 Ø 4,8 mm Ø 4,8 mm	 Ø 6,5 mm Ø 4,8 mm
SLActive®	SP Ø 3,3 NNC	SP Ø 3,3 RN	SP Ø 4,1 RN	SP Ø 4,8 RN	SP Ø 4,8 WN
4 mm	—	—	033.043S	033.044S	033.045S
6 mm	—	—	033.560S	033.590S	033.610S
8 mm	033.416S	033.511S	033.561S	033.591S	033.611S
10 mm	033.417S	033.512S	033.562S	033.592S	033.612S
12 mm	033.418S	033.513S	033.563S	033.593S	033.613S
14 mm	033.419S	033.514S	033.564S	033.594S	—





NNC = Narrow Neck CrossFit®, RN = Regular Neck, S = Standard, SP = Standard Plus, WN = Wide Neck



Implants Roxolid® SLActive®

Chirurgie

Implants Bone Level		NC	RC	RC	
		Ø 3,3 mm  Ø 3,3 mm	Ø 4,1 mm  Ø 4,1 mm	Ø 4,8 mm  Ø 4,8 mm	
SLActive®		BL Ø 3,3 NC	BL Ø 4,1 RC	BL Ø 4,8 RC	
8 mm		021.2308	021.4308	021.6308	
10 mm		021.2310	021.4310	021.6310	
12 mm		021.2312	021.4312	021.6312	
14 mm		021.2314	021.4314	021.6314	




Implants Bone Level Tapered	SC	NC	RC	RC	
	Ø 2,9 mm  Ø 2,9 mm	Ø 3,3 mm  Ø 3,3 mm	Ø 4,1 mm  Ø 4,1 mm	Ø 4,8 mm  Ø 4,8 mm	
SLActive®	BLT Ø 2,9 SC	BLT Ø 3,3 NC	BLT Ø 4,1 RC	BLT Ø 4,8 RC	
8 mm	—	021.3308	021.5308	021.7308	
10 mm	021.0010	021.3310	021.5310	021.7310	
12 mm	021.0012	021.3312	021.5312	021.7312	
14 mm	021.0014	021.3314	021.5314	021.7314	
16 mm	—	021.3316	021.5316	021.7316	
18 mm	—	021.3318	021.5318	021.7318	


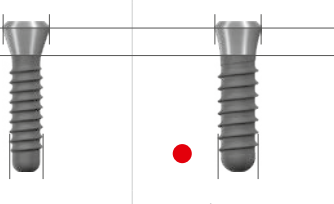
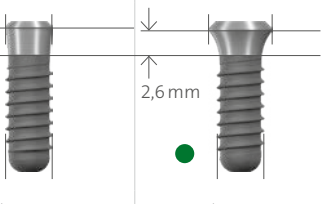
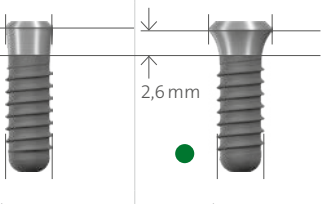
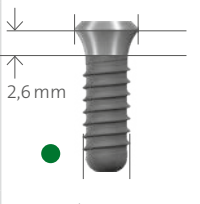
BL = Bone Level, BLT = Bone Level Tapered, NC = Narrow CrossFit®, RC = Regular CrossFit®, SC = Small CrossFit®

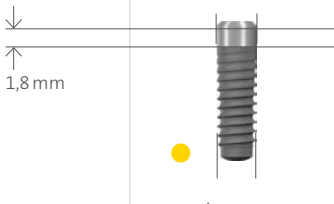
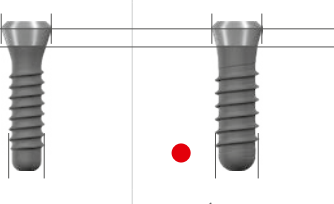
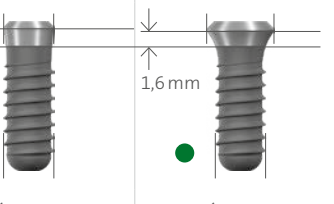
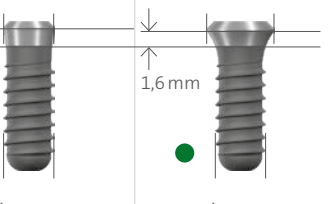
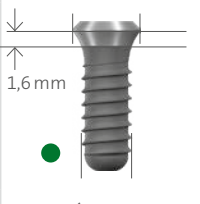


Implants Roxolid® SLA®

Chirurgie

Implants Standard					
					
	2,8 mm	3,8 mm	4,8 mm		
	Ø 2,4 mm	Ø 2,4 mm	Ø 2,4 mm		
SLA®	S Ø 2,4	S Ø 2,4	S Ø 2,4		
10 mm	042.944S	042.950S	042.952S		
12 mm	042.945S	042.951S	042.953S		
14 mm	042.946S	—	—		

Implants Standard		RN	RN	RN	WN
					
	2,8 mm				2,6 mm
	Ø 3,3 mm	Ø 4,8 mm	Ø 4,1 mm	Ø 4,8 mm	Ø 6,5 mm
SLA®	S Ø 3,3 RN	S Ø 3,3 RN	S Ø 4,1 RN	S Ø 4,8 RN	S Ø 4,8 WN
6 mm	—	—	043.155S	043.061S	043.606S
8 mm	—	043.255S	043.156S	043.062S	043.607S
10 mm	—	043.256S	043.157S	043.063S	043.608S
12 mm	—	043.257S	043.158S	043.064S	043.609S
14 mm	—	043.258S	043.159S	043.065S	—
16 mm	—	043.259S	043.160S	—	—




Implants Standard Plus	NNC	RN	RN	RN	WN
					
	1,8 mm				1,6 mm
	Ø 3,5 mm	Ø 4,8 mm	Ø 4,8 mm	Ø 4,8 mm	Ø 6,5 mm
SLA®	SP Ø 3,3 NNC	SP Ø 3,3 RN	SP Ø 4,1 RN	SP Ø 4,8 RN	SP Ø 4,8 WN
6 mm	—	—	043.161S	043.066S	043.655S
8 mm	043.416S	043.260S	043.162S	043.067S	043.656S
10 mm	043.417S	043.261S	043.163S	043.068S	043.657S
12 mm	043.418S	043.262S	043.164S	043.069S	043.658S
14 mm	043.419S	043.263S	043.165S	043.070S	—





NNC = Narrow Neck CrossFit®, RN = Regular Neck, S = Standard, SP = Standard Plus, WN = Wide Neck



Implants Roxolid® SLA®

Chirurgie

Implants Bone Level		NC	RC	RC	
		 Ø 3,3 mm	 Ø 4,1 mm	 Ø 4,8 mm	
SLA®		BL Ø 3,3 NC	BL Ø 4,1 RC	BL Ø 4,8 RC	
8 mm		021.2508	021.4508	021.6508	
10 mm		021.2510	021.4510	021.6510	
12 mm		021.2512	021.4512	021.6512	
14 mm		021.2514	021.4514	021.6514	

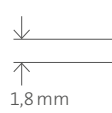




Implants Bone Level Tapered	SC	NC	RC	RC	
	 Ø 2,9 mm	 Ø 3,3 mm	 Ø 4,1 mm	 Ø 4,8 mm	
SLA®	BLT Ø 2,9 SC	BLT Ø 3,3 NC	BLT Ø 4,1 RC	BLT Ø 4,8 RC	
8 mm	—	021.3508	021.5508	021.7508	
10 mm	021.0110	021.3510	021.5510	021.7510	
12 mm	021.0112	021.3512	021.5512	021.7512	
14 mm	021.0114	021.3514	021.5514	021.7514	
16 mm	—	021.3516	021.5516	021.7516	
18 mm	—	021.3518	021.5518	021.7518	

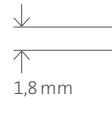

BL = Bone Level, BLT = Bone Level Tapered, NC = Narrow CrossFit®, RC = Regular CrossFit®, SC = Small CrossFit®



Système implantaire Straumann® Ceramic

Chirurgie

Implants Straumann® PURE Ceramic Monotype	ND		RD	
Niveau de la coiffe de l'implant	HPS 4,0 mm	HPS 5,5 mm	HPS 4,0 mm	HPS 5,5 mm
	Ø 3,5 mm	Ø 3,5 mm	Ø 4,8 mm	Ø 4,8 mm
 1,8 mm	 Ø 3,3 mm	 Ø 3,3 mm	 Ø 4,1 mm	 Ø 4,1 mm
ZLA®	Ø 3,3 ND	Ø 3,3 ND	Ø 4,1 RD	Ø 4,1 RD
8 mm	031.001S	031.011S	031.021S	031.031S
10 mm	031.002S	031.012S	031.022S	031.032S
12 mm	031.003S	031.013S	031.023S	031.033S
14 mm	031.004S	031.014S	031.024S	031.034S





Implants Straumann® PURE Ceramic *			RD	
			Ø 4,8 mm	
 1,8 mm			 Ø 4,1 mm	
ZLA®			Ø 4,1 RD	
8 mm			032.000S	
10 mm			032.001S	
12 mm			032.002S	
14 mm			032.003S	

ND = Narrow Diameter, RD = Regular Diameter, HPS = Hauteur de partie secondaire

* disponibilité fonction de l'enregistrement du pays



Explication du codage et des types

Code de couleur		
	bleu	Implant de diamètre endo-osseux de 2,9 mm
	jaune	Implant de diamètre endo-osseux de 3,3 mm
	rouge	Implant de diamètre endo-osseux de 4,1 mm
	vert	Implant de diamètre endo-osseux de 4,8 mm

Types d'implant		
TL	S	Implant Standard
	SP	Implant Standard Plus
	MI	Implant Mini
	CIM	Implant Ceramic Monotype
	CI	Implant Ceramic
BL	BL	Implant Bone Level
	BLT	Implant Bone Level Tapered

Types de connexions	
NNC: Narrow Neck CrossFit® Ø 3,5 mm	Ø 3,5 mm 
RN: Regular Neck Ø 4,8 mm	Ø 4,8 mm 
WN: Wide Neck Ø 6,5 mm	Ø 6,5 mm 
MI : Système Mini Implant avec le système de rétention Optiloc®	Ø 3,4 mm 
SC: Small CrossFit® Ø 2,9 mm	Ø 2,9 mm 
NC: Narrow CrossFit® Ø 3,3 mm	Ø 3,3 mm 
RC: Regular CrossFit® Ø 4,1 et Ø 4,8 mm	Ø 4,1 mm Ø 4,8 mm 
ND: Narrow Diameter Ø 3,5 mm	Ø 3,5 mm 
RD: Regular Diameter Ø 4,8 mm	Ø 4,8 mm Ø 4,8 mm 






Implants Tissue Level


3,3

Chirurgie

Roxolid® SLActive®

Produit	Plate-forme	Image	Matériau	Longueur	Référence
Standard Plus NNC Ø 3,3	NNC – Narrow Neck CrossFit® Ø 3,5 mm		Roxolid®	8 mm	033.416S
				10 mm	033.417S
				12 mm	033.418S
				14 mm	033.419S
Standard Plus Ø 3,3	RN – Regular Neck Ø 4,8 mm			8 mm	033.511S
				10 mm	033.512S
				12 mm	033.513S
				14 mm	033.514S
Standard Ø 3,3				8 mm	033.501S
				10 mm	033.502S
				12 mm	033.503S
				14 mm	033.504S
16 mm	033.505S				






Roxolid® SLA®

Produit	Plate-forme	Image	Matériau	Longueur	Référence
Standard Plus NNC Ø 3,3	NNC – Narrow Neck CrossFit® Ø 3,5 mm		Roxolid®	8 mm	043.416S
				10 mm	043.417S
				12 mm	043.418S
				14 mm	043.419S
Standard Plus Ø 3,3	RN – Regular Neck Ø 4,8 mm			8 mm	043.260S
				10 mm	043.261S
				12 mm	043.262S
				14 mm	043.263S
Standard Ø 3,3				8 mm	043.255S
				10 mm	043.256S
				12 mm	043.257S
				14 mm	043.258S
16 mm	043.259S				




NNC Coiffes de fermeture et coiffes de cicatrisation

Produit	Image	Description	Hauteur	Matériau	Référence
Coiffes de fermeture					
Coiffe de fermeture stérile NNC		Ø 2,6 mm, petite	0 mm	Ti	048.324S
		Ø 2,6 mm, petite, conditionnement 4 pces			048.324SV4
		Ø 4 mm, grande	1,5 mm		048.325S
		Ø 4 mm, grande, conditionnement 4 pces			048.325SV4
Coiffes de cicatrisation					
Coiffe de cicatrisation stérile NNC		Ø 4 mm, hauteur réduite	3 mm	Ti	048.071S
		Ø 4 mm, hauteur normale	4,5 mm		048.074S
		Ø 4 mm, avec biseau labial	2 mm	Ti/TAN	048.082S



RN Coiffes de fermeture et coiffes de cicatrisation

Produit	Image	Description	Hauteur	Matériau	Référence
Coiffes de fermeture					
Coiffe de fermeture stérile RN		Ø 3,5 mm, petite	0 mm	Ti	048.371S
		Ø 3,5 mm, petite, conditionnement 4 pces			048.371SV4
		Ø 6 mm, grande	1,5 mm		048.373S
		Ø 6 mm, grande, conditionnement 4 pces			048.373SV4
Coiffes de cicatrisation					
Coiffe de cicatrisation stérile RN		Ø 5,5 mm	2 mm	Ti	048.033S
			3 mm		048.034S
			4,5 mm		048.037S
		Ø 5,5 mm, avec biseau labial, petite	2 mm		048.028S
		Ø 5,5 mm, avec biseau labial, grande	3,5 mm		048.029S

Roxolid® SLActive®

Produit	Plate-forme	Image	Matériau	Longueur	Référence
Standard Plus Ø 4,1	RN – Regular Neck Ø 4,8 mm		Roxolid®	4 mm	033.043S
				6 mm	033.560S
				8 mm	033.561S
				10 mm	033.562S
				12 mm	033.563S
				14 mm	033.564S
Standard Ø 4,1				6 mm	033.530S
				8 mm	033.531S
				10 mm	033.532S
				12 mm	033.533S
				14 mm	033.534S
		16 mm	033.535S		






Roxolid® SLA®

Produit	Plate-forme	Image	Matériau	Longueur	Référence
Standard Plus Ø 4,1	RN – Regular Neck Ø 4,8 mm		Roxolid®	6 mm	043.161S
				8 mm	043.162S
				10 mm	043.163S
				12 mm	043.164S
				14 mm	043.165S
Standard Ø 4,1				6 mm	043.155S
				8 mm	043.156S
				10 mm	043.157S
				12 mm	043.158S
				14 mm	043.159S
			16 mm	043.160S	

RN Coiffes de fermeture et coiffes de cicatrisation

4,1







Chirurgie

Produit	Image	Description	Hauteur	Matériau	Référence
Coiffes de fermeture					
Coiffe de fermeture stérile RN		Ø 3,5 mm, petite	0 mm	Ti	048.371S
		Ø 3,5 mm, petite, conditionnement 4 pces			048.371SV4
		Ø 6 mm, grande	1,5 mm		048.373S
		Ø 6 mm, grande, conditionnement 4 pces			048.373SV4
Coiffes de cicatrisation					
Coiffe de cicatrisation stérile RN		Ø 5,5 mm	2 mm	Ti	048.033S
			3 mm		048.034S
			4,5 mm		048.037S
		Ø 5,5 mm, avec biseau labial, petite	2 mm		048.028S
		Ø 5,5 mm, avec biseau labial, grande	3,5 mm		048.029S

4,8

Chirurgie





Roxolid® SLActive®

Produit	Plate-forme	Image	Matériau	Longueur	Référence
Standard Plus Ø 4,8	RN – Regular Neck Ø 4,8 mm		Roxolid®	4 mm	033.044S
				6 mm	033.590S
				8 mm	033.591S
				10 mm	033.592S
				12 mm	033.593S
				14 mm	033.594S
Standard Ø 4,8	RN – Regular Neck Ø 4,8 mm			6 mm	033.580S
				8 mm	033.581S
				10 mm	033.582S
				12 mm	033.583S
				14 mm	033.584S
Standard Plus Ø 4,8	WN – Wide Neck Ø 6,5 mm			4 mm	033.045S
				6 mm	033.610S
				8 mm	033.611S
				10 mm	033.612S
				12 mm	033.613S
Standard Ø 4,8	WN – Wide Neck Ø 6,5 mm			6 mm	033.600S
				8 mm	033.601S
				10 mm	033.602S
				12 mm	033.603S

Roxolid® SLA®

4,8

Chirurgie

Produit	Plate-forme	Image	Matériau	Longueur	Référence
Standard Plus Ø 4,8	RN – Regular Neck Ø 4,8 mm		Roxolid®	6 mm	043.066S
				8 mm	043.067S
				10 mm	043.068S
				12 mm	043.069S
				14 mm	043.070S
Standard Ø 4,8				6 mm	043.061S
				8 mm	043.062S
				10 mm	043.063S
				12 mm	043.064S
				14 mm	043.065S
Standard Plus Ø 4,8	WN – Wide Neck Ø 6,5 mm			6 mm	043.655S
				8 mm	043.656S
				10 mm	043.657S
				12 mm	043.658S
Standard Ø 4,8				6 mm	043.606S
				8 mm	043.607S
				10 mm	043.608S
				12 mm	043.609S

RN Coiffes de fermeture et coiffes de cicatrisation















Produit	Image	Description	Hauteur	Matériau	Référence
Coiffes de fermeture					
Coiffe de fermeture stérile RN		Ø 3,5 mm, petite	0 mm	Ti	048.371S
		Ø 3,5 mm, petite, conditionnement 4 pces			048.371SV4
		Ø 6 mm, grande	1,5 mm		048.373S
		Ø 6 mm, grande, conditionnement 4 pces			048.373SV4
Coiffes de cicatrisation					
Coiffe de cicatrisation stérile RN		Ø 5,5 mm	2 mm	Ti	048.033S
			3 mm		048.034S
			4,5 mm		048.037S
		Ø 5,5 mm, avec biseau labial, petite	2 mm		048.028S
		Ø 5,5 mm, avec biseau labial, grande	3,5 mm		048.029S

WN Coiffes de fermeture et coiffes de cicatrisation











Produit	Image	Description	Hauteur	Matériau	Référence
Coiffes de fermeture					
Coiffe de fermeture stérile WN		Ø 4,3 mm	0 mm	Ti	048.375S
Coiffes de cicatrisation					
Coiffe de cicatrisation stérile WN		Ø 7,2 mm	2 mm	Ti	048.038S
			3 mm		048.039S
			4,5 mm		048.053S
		Ø 7,2 mm, avec biseau labial	2 mm		048.030S

Straumann® Mini Implant System

Straumann® Mini Implants Roxolid® SLA®







Produit	Image	Description	Matériau	Référence
Straumann® Mini Implants				
Straumann® Mini Implant		Ø 2,4 mm, hauteur de la gencive 2,8 mm, longueur 10 mm	Roxolid®/ADLC	042.944S
		Ø 2,4 mm, hauteur de la gencive 2,8 mm, longueur 12 mm		042.945S
		Ø 2,4 mm, hauteur de la gencive 2,8 mm, longueur 14 mm		042.946S
		Ø 2,4 mm, hauteur de la gencive 3,8 mm, longueur 10 mm		042.950S
		Ø 2,4 mm, hauteur de la gencive 3,8 mm, longueur 12 mm		042.951S
		Ø 2,4 mm, hauteur de la gencive 4,8 mm, longueur 10 mm		042.952S
		Ø 2,4 mm, hauteur de la gencive 4,8 mm, longueur 12 mm		042.953S
Pièces auxiliaires				
Pilier de parallélisme		pour Straumann® Mini Implant	TAV	046.796
Adaptateur Optiloc®		pour contre-angle, longueur 26 mm	Acier inoxydable	170.1-OPT
		pour clé à cliquet, longueur 17 mm		170.2-OPT
Foret en aiguille		long, Ø 1,6 mm, usage unique	TAN	027.0007S
BLT Foret Pilote		long, Ø 2,2 mm, usage unique		027.0011S
Optiloc® Analogue de modèle		bleu, conditionnement 4 pcs	Al	2102.0024-OPT
Optiloc® Coiffe d'empreinte		blanc, conditionnement 4 pcs	POM	2102.0012-OPT

Kit de laboratoire, inserts de rétention, et boîtiers de matrice Optiloc®

Produit	Image	Description	Matériau	Référence
Kit de laboratoire				
Kit de laboratoire Optiloc®		compris : 2102.0001-OPT Boîtier de matrice, titane, 2 pièces 2102.0004-OPT Élément de rétention, blanc, léger, 2 pièces 2102.0005-OPT Élément de rétention, jaune, moyen, 2 pièces 2102.0006-OPT Élément de rétention, vert, résistant, 2 pièces 2102.001-OPT Anneau de montage, silicone, 2 pièces	Ti/PEEK/Silicone	5202.0001-OPT
Inserts de rétention				
Optiloc® élément de rétention		rouge, extra-léger, environ 300 g, conditionnement 4 pces	PEEK	2102.0003-OPT
		blanc, léger, environ 750 g, conditionnement 4 pces		2102.0004-OPT
		jaune, moyen, environ 1200 g, conditionnement 4 pces		2102.0005-OPT
		vert, résistant, environ 1650 g, conditionnement 4 pces		2102.0006-OPT
		bleu, extra-résistant, environ 2050 g, conditionnement 4 pces		2102.0007-OPT
		noir, extrêmement résistant, environ 2450 g, conditionnement 4 pces		2102.0008-OPT
Boîtiers de matrice				
Optiloc® boîtier de matrice		conditionnement 4 pces	Ti	2102.0001-OPT
		elliptique, conditionnement 4 pces		2102.0009-OPT
		rallongé, conditionnement 4 pces		2102.0010-OPT


Outils et pièces auxiliaires Optiloc®

Chirurgie


Produit	Image	Description	Matériau	Référence
Optiloc® boîte d'équipement		comprenant 3 instruments: 3202.0001-OPT Optiloc® Instrument pour éléments de rétention (marron), 3202.0002-OPT Optiloc® Instrument de laboratoire (bleu), 3202.0003-OPT Optiloc® Extracteur pour boîtiers de matrices (gris)		5102.0000-OPT
Optiloc® insert de doublage		blanc, conditionnement 4 pces	POM	2102.0023-OPT
Optiloc® anneau de montage		blanc, conditionnement 10 pces	Silicone	2102.0011-OPT
Optiloc® Insert de rétention		brun	Al/Acier inoxydable	3202.0001-OPT
Optiloc® Instrument de laboratoire		bleu		3202.0002-OPT
Optiloc® Extracteur de boîtier de matrice		gris		3202.0003-OPT

Implants Bone Level

Roxolid® SLActive®

Produit	Plate-forme	Image	Matériau	Longueur	Référence
Bone Level Tapered Ø 2,9	SC – Small CrossFit® Ø 2,9 mm		Roxolid®	10 mm	021.0010
				12 mm	021.0012
				14 mm	021.0014

Roxolid® SLA®

Produit	Plate-forme	Image	Matériau	Longueur	Référence
Bone Level Tapered Ø 2,9	SC – Small CrossFit® Ø 2,9 mm		Roxolid®	10 mm	021.0110
				12 mm	021.0112
				14 mm	021.0114

SC Coiffe de fermeture et parties secondaires de cicatrisation

Produit	Image	Description	Hauteur	Matériau	Référence
SC Oiffe de fermeture					
SC Coiffe de fermeture		Ø 2,4 mm, hauteur 0,5 mm	0,5 mm	Ti	024.0006S
SC Parties secondaires de cicatrisation					
SC Partie secondaire cicatrisation		conique, ovale	2 mm	Ti	024.0007S
			3,5 mm		024.0008S
			5 mm		024.0009S
			6,5 mm		024.0010S



2,9

Chirurgie



3,3

Chirurgie

Roxolid® SLActive®

Produit	Plate-forme	Image	Matériau	Longueur	Référence
Bone Level Ø 3,3	NC – Narrow CrossFit® Ø 3,3 mm		Roxolid®	8 mm	021.2308
				10 mm	021.2310
				12 mm	021.2312
				14 mm	021.2314
Bone Level Tapered Ø 3,3	NC – Narrow CrossFit® Ø 3,3 mm		Roxolid®	8 mm	021.3308
				10 mm	021.3310
				12 mm	021.3312
				14 mm	021.3314
				16 mm	021.3316
				18 mm	021.3318



Roxolid® SLA®

Produit	Plate-forme	Image	Matériau	Longueur	Référence
Bone Level Ø 3,3	NC – Narrow CrossFit® Ø 3,3 mm		Roxolid®	8 mm	021.2508
				10 mm	021.2510
				12 mm	021.2512
				14 mm	021.2514
Bone Level Tapered Ø 3,3	NC – Narrow CrossFit® Ø 3,3 mm		Roxolid®	8 mm	021.3508
				10 mm	021.3510
				12 mm	021.3512
				14 mm	021.3514
				16 mm	021.3516
				18 mm	021.3518


NC Coiffes de fermeture et parties secondaires de cicatrisation

3,3

Chirurgie

Produit	Image	Description	Hauteur	Matériau	Référence
NC Coiffes de fermeture					
Coiffe de fermeture stérile NC		petite	0 mm	Ti	024.2100S
		conditionnement 4 pces			024.2100S-04
		grande	0,5 mm		024.2105S
		conditionnement 4 pces			024.2105S-04



NC Parties secondaires de cicatrisation					
Partie secondaire de cicatrisation stérile NC		Ø 3,6 mm, conique	2 mm	Ti	024.2222S
			3,5 mm		024.2224S
			5 mm		024.2226S
		Ø 4,8 mm, conique	2 mm		024.2242S
			3,5 mm		024.2244S
			5 mm		024.2246S
		Ø 3,3 mm, forme en bouteille	3,5 mm		024.2234S
			5 mm		024.2236S
		Ø 5 mm, personnalisable	7 mm	PEEK	024.2270S

Parties secondaires de cicatrisation en céramique NC					
Partie secondaire de cicatrisation en céramique stérile NC		Ø 3,6 mm, conique	2 mm	ZrO ₂ /Ti	024.2222Z
			3,5 mm		024.2224Z
			5 mm		024.2226Z
		Ø 4,8 mm, conique	2 mm		024.2242Z
			3,5 mm		024.2244Z
			5 mm		024.2246Z



4,1

Chirurgie

Roxolid® SLActive®

Produit	Plate-forme	Image	Matériau	Longueur	Référence
Bone Level Ø 4,1	RC – Regular CrossFit® Ø 4,1 mm		Roxolid®	8 mm	021.4308
				10 mm	021.4310
				12 mm	021.4312
				14 mm	021.4314
Bone Level Tapered Ø 4,1				8 mm	021.5308
				10 mm	021.5310
				12 mm	021.5312
				14 mm	021.5314
				16 mm	021.5316
				18 mm	021.5318



Roxolid® SLA®



Produit	Plate-forme	Image	Matériau	Longueur	Référence
Bone Level Ø 4,1	RC – Regular CrossFit® Ø 4,1 mm		Roxolid®	8 mm	021.4508
				10 mm	021.4510
				12 mm	021.4512
				14 mm	021.4514
Bone Level Tapered Ø 4,1				8 mm	021.5508
				10 mm	021.5510
				12 mm	021.5512
				14 mm	021.5514
				16 mm	021.5516
				18 mm	021.5518




RC Coiffes de fermeture et parties secondaires de cicatrisation

4,1

Chirurgie

Produit	Image	Description	Hauteur	Matériau	Référence
RC Coiffes de fermeture					
Coiffe de fermeture stérile RC		petite	0 mm	Ti	024.4100S
		conditionnement 4 pces			024.4100S-04
		grande	0,5 mm		024.4105S
		conditionnement 4 pces			024.4105S-04


RC Parties secondaires de cicatrisation					
Partie secondaire de cicatrisation stérile RC		Ø 4,5 mm, conique	2 mm	Ti	024.0000S
			4 mm		024.0001S
			6 mm		024.0002S
		Ø 6 mm, conique	2 mm		024.0003S
			4 mm		024.0004S
			6 mm		024.0005S
		Ø 5 mm, conique	2 mm		024.4222S
			4 mm		024.4224S
			6 mm		024.4226S
		Ø 6,5 mm, conique	2 mm		024.4242S
			4 mm		024.4244S
			6 mm		024.4246S
		Ø 4,4 mm, forme en bouteille	4 mm		024.4234S
		Ø 4,7 mm, forme en bouteille	6 mm		024.4236S
		Ø 7 mm, personnalisable	7 mm	PEEK	024.4270S

Parties secondaires de cicatrisation en céramique RC					
Partie secondaire de cicatrisation en céramique stérile RC		Ø 4,5 mm, conique	2 mm	ZrO ₂ /Ti	024.0000Z
			4 mm		024.0001Z
			6 mm		024.0002Z

RC Coiffes de fermeture et parties secondaires de cicatrisation

4,1



Chirurgie

Produit	Image	Description	Hauteur	Matériau	Référence
Partie secondaire de cicatrisation en céramique stérile RC		Ø 5 mm, conique	2 mm	ZrO ₂ /Ti	024.4222Z
			4 mm		024.4224Z
			6 mm		024.4226Z
		Ø 6 mm, conique	2 mm		024.0003Z
			4 mm		024.0004Z
			6 mm		024.0005Z
		Ø 6,5 mm, conique	2 mm		024.4242Z
			4 mm		024.4244Z
			6 mm		024.4246Z



Roxolid® SLActive®

4,8





















Chirurgie

Produit	Plate-forme	Image	Matériau	Longueur	Référence
Bone Level Ø 4,8	RC – Regular CrossFit® Ø 4,8 mm		Roxolid®	8 mm	021.6308
				10 mm	021.6310
				12 mm	021.6312
				14 mm	021.6314
Bone Level Tapered Ø 4,8				8 mm	021.7308
				10 mm	021.7310
				12 mm	021.7312
				14 mm	021.7314
				16 mm	021.7316
				18 mm	021.7318

Roxolid® SLA®

Produit	Plate-forme	Image	Matériau	Longueur	Référence
Bone Level Ø 4,8	RC – Regular CrossFit® Ø 4,8 mm		Roxolid®	8 mm	021.6508
				10 mm	021.6510
				12 mm	021.6512
				14 mm	021.6514
Bone Level Tapered Ø 4,8				8 mm	021.7508
				10 mm	021.7510
				12 mm	021.7512
				14 mm	021.7514
				16 mm	021.7516
				18 mm	021.7518

RC Coiffes de fermeture et parties secondaires de cicatrisation

Produit	Image	Description	Hauteur	Matériau	Référence
RC Coiffes de fermeture					
Coiffe de fermeture stérile RC		petite	0 mm	Ti	024.4100S
		conditionnement 4 pces			024.4100S-04
		grande	0,5 mm		024.4105S
		conditionnement 4 pces			024.4105S-04
RC Parties secondaires de cicatrisation					
Partie secondaire de cicatrisation stérile RC		Ø 4,5 mm, conique	2 mm	Ti	024.0000S
			4 mm		024.0001S
			6 mm		024.0002S
		Ø 6 mm, conique	2 mm		024.0003S
			4 mm		024.0004S
			6 mm		024.0005S
		Ø 5 mm, conique	2 mm		024.4222S
			4 mm		024.4224S
			6 mm		024.4226S
		Ø 6,5 mm, conique	2 mm		024.4242S
			4 mm		024.4244S
			6 mm		024.4246S
		Ø 4,4 mm, forme en bouteille	4 mm		024.4234S
		Ø 4,7 mm, forme en bouteille	6 mm		024.4236S
		Ø 7 mm, personnalisable	7 mm		PEEK
	Parties secondaires de cicatrisation en céramique RC				
Partie secondaire de cicatrisation en céramique stérile RC		Ø 4,5 mm, conique	2 mm	ZrO ₂ /Ti	024.0000Z
			4 mm		024.0001Z
			6 mm		024.0002Z

RC Coiffes de fermeture et parties secondaires de cicatrisation

Produit	Image	Description	Hauteur	Matériau	Référence
Partie secondaire de cicatrisation en céramique stérile RC		Ø 5 mm, conique	2 mm	ZrO ₂ /Ti	024.4222Z
			4 mm		024.4224Z
			6 mm		024.4226Z
		Ø 6 mm, conique	2 mm		024.0003Z
			4 mm		024.0004Z
			6 mm		024.0005Z
		Ø 6,5 mm, conique	2 mm		024.4242Z
			4 mm		024.4244Z
			6 mm		024.4246Z

4,8

Chirurgie



Système implantaire Straumann® PURE Ceramic



Chirurgie



3,3

Chirurgie













Implant Straumann® PURE Ceramic Monotype, ZLA®

Produit	Plate-forme	Image	Matériau	Longueur	Référence
Implant Straumann® PURE Ceramic Monotype Ø 3,3	ND – Hauteur de la partie secondaire 4 mm		ZrO ₂	8 mm	031.001S
				10 mm	031.002S
				12 mm	031.003S
				14 mm	031.004S
	ND – Hauteur de la partie secondaire 5,5 mm			8 mm	031.011S
				10 mm	031.012S
				12 mm	031.013S
				14 mm	031.014S

Composants pour implants Straumann® PURE Ceramic Monotype

3,3



Chirurgie

Produit	Image	Description	Matériau	Référence
Prise d'empreinte/réalisation du modèle en plâtre				
ND Coiffe d'empreinte		Hauteur de la partie secondaire 4 mm	POM	031.250
		Hauteur de la partie secondaire 5,5 mm		031.251
ND Implant de manipulation		Hauteur de la partie secondaire 4 mm	TAN	031.200
		Hauteur de la partie secondaire 5,5 mm		031.201
Restauration temporaire				
ND Coiffe provisoire		pour couronnes	PMMA	031.300
		pour bridges		031.301
Coiffes de protection				
ND Coiffe de protection		Hauteur de la partie secondaire 4 mm	PEEK	031.320
		Hauteur de la partie secondaire 5,5 mm		031.321
Indicateurs de position				
ND Indicateur de position		longueur 8 mm, Ø 2,2 mm, Hauteur de la partie secondaire 4 mm	Ti	031.102
		longueur 8 mm, Ø 2,8 mm, Hauteur de la partie secondaire 4 mm		031.103
		longueur 8 mm, Ø 2,2 mm, Hauteur de la partie secondaire 5,5 mm		031.112
		longueur 8 mm, Ø 2,8 mm, Hauteur de la partie secondaire 5,5 mm		031.113

Implant Straumann® PURE Ceramic Monotype, ZLA®

4,1













Chirurgie

Produit	Plate-forme	Image	Matériau	Longueur	Référence
Implant Straumann® PURE Ceramic Monotype Ø 4,1	RD – Hauteur de la partie secondaire 4 mm		ZrO ₂	8 mm	031.021S
				10 mm	031.022S
				12 mm	031.023S
				14 mm	031.024S
	RD – Hauteur de la partie secondaire 5,5 mm			8 mm	031.031S
				10 mm	031.032S
				12 mm	031.033S
				14 mm	031.034S

Composants pour implants Straumann® PURE Ceramic Monotype

4,1


Chirurgie

Produit	Image	Description	Matériau	Référence
Prise d'empreinte/réalisation du modèle en plâtre				
RD Coiffe d'empreinte		Hauteur de la partie secondaire 4 mm	POM	031.260
		Hauteur de la partie secondaire 5,5 mm		031.261
RD Implant de manipulation		Hauteur de la partie secondaire 4 mm	TAN	031.210
		Hauteur de la partie secondaire 5,5 mm		031.211
Restauration temporaire				
RD Coiffe provisoire		pour couronnes	PMMA	031.310
		pour bridges		031.311
Coiffes de protection				
RD Coiffe de protection		Hauteur de la partie secondaire 4 mm	PEEK	031.330
		Hauteur de la partie secondaire 5,5 mm		031.331
Indicateurs de position				
RD Indicateur de position		longueur 8 mm, Ø 2,2 mm, Hauteur de la partie secondaire 4 mm	Ti	031.123
		longueur 8 mm, Ø 3,5 mm, Hauteur de la partie secondaire 4 mm		031.125
		longueur 8 mm, Ø 2,2 mm, Hauteur de la partie secondaire 5,5 mm		031.143
		longueur 8 mm, Ø 3,5 mm, Hauteur de la partie secondaire 5,5 mm		031.145







4,1

Chirurgie

Implant Straumann® PURE Ceramic, ZLA® *

Produit	Plate-forme	Image	Matériau	Longueur	Référence
Implant Straumann® PURE Ceramic Ø 4,1	RD		ZrO ₂	8 mm	032.000S
				10 mm	032.001S
				12 mm	032.002S
				14 mm	032.003S

Composants pour implants Straumann® PURE Ceramic

Produit	Image	Description	Matériau	Référence
Coiffes de fermeture				
CI RD Coiffe de fermeture stérile		Ø 4,8 mm, hauteur 0 mm	Ti	032.030S
Composants de cicatrisation				
CI RD Coiffes de cicatrisation stériles		Ø 5,2 mm, hauteur 2 mm	Ti	032.032S
		Ø 5,2 mm, hauteur 3 mm		032.033S
		Ø 5,2 mm, hauteur 2 mm	ZrO ₂	032.055S
		Ø 5,2 mm, hauteur 3 mm		032.056S
		Ø 5,2 mm, hauteur 4,5 mm		032.057S













* disponibilité fonction de l'enregistrement du pays



Composants pour implants Straumann® PURE Ceramic

4,1

Chirurgie

Produit	Image	Description	Matériau	Référence
Coiffes d'empreinte				
CI RD Pilier d'empreinte		vissé, pour porte-empreinte perforé	TAN	032.129
Empreinte numérique				
CARES® CI RD Corps de scannage mono		comprenant la vis basale CI RD 032.028, Ø 4,8 mm, hauteur 11,5 mm	PEEK/TAN	032.041
CI RD Analogue d'implant repositionnable		Pour modèles produits par impression 3D, longueur 17,6 mm	Acier inoxydable	032.018
CI RD Analogue d'implant repositionnable avec douille		pour séquence de travail entièrement sur ordinateur, longueur 17,6 mm		032.027
Restauration temporaire				
CI RD Partie sec. prov. Vita CAD-Temp®		comprenant la vis basale CI RD 032.028, Ø 7 mm, hauteur 12,3 mm	PMMA/TAN	032.036
Parties secondaires PUREbase *				
CI RD Straumann® PUREbase Partie secondaire		comprenant l'auxiliaire de liaison CI RD 032.040 et la vis basale CI RD 032.028, Ø 3,6 mm, hauteur 3,5 mm	TAN	032.023
		comprenant l'auxiliaire de liaison CI RD 032.040 et la vis basale CI RD 032.028, Ø 3,6 mm, hauteur 5,5 mm		032.024
CI RD Straumann® PUREbase SA Partie secondaire		comprenant l'auxiliaire de liaison CI RD 032.040 et la vis basale CI RD 032.128, Ø 3,6 mm, hauteur 3,5 mm		032.123
		comprenant l'auxiliaire de liaison CI RD 032.040 et la vis basale CI RD 032.128, Ø 3,6 mm, hauteur 5,5 mm		032.124
CI RD Auxiliaire de liaison		pour parties secondaires CI RD Straumann® PUREbase et CI RD PUREbase SA		032.040
Composants prothétiques				
CI RD Vis basale		pour parties secondaires CI RD Straumann® PUREbase, parties secondaires provisoires CI RD VITA CAD-Temp et composants de cicatrisation CI RD, longueur 6,1 mm	Ti	032.028
		pour parties secondaires CI RD Straumann® PUREbase SA, pour solution angulée, uniquement compatible avec un tournevis SA (code couleur vert)	TAN	032.128



* Remarque importante : procédure spéciale de scellement. Veuillez consulter la notice.



Composants pour implants Straumann® PURE Ceramic *

4,1

Chirurgie



Produit	Image	Description	Matériau	Référence
Parties secondaires PUREloc				
CI RD Straumann® PUREloc		droit, angle 0°, hauteur 1 mm	ZrO ₂ /Ti	032.089
		droit, angle 0°, hauteur 2 mm		032.090
		droit, angle 0°, hauteur 3 mm		032.091
		droit, angle 0°, hauteur 4 mm		032.092
		droit, angle 0°, hauteur 5 mm		032.093
		droit, angle 0°, hauteur 6 mm		032.094
CI RD Straumann® PUREloc Plan Partie secondaire		hauteur 1-6 mm	POM	032.095V4

* disponibilité fonction de l'enregistrement du pays














Système Implantaire Zygomatique Straumann®












Implants Zygomatiques Straumann®

Produit	Plate-forme	Description	Image	Matériau	Longueur	Référence
Implants zygomatiques Straumann® ZAGA™ Round						
Straumann® Implant zygomatique, ZAGA™ Round	External Hex	Coronaire Ø : 4,3 mm Distal Ø : 3,4 mm Apical Ø : 2,6 mm		Ti	30 mm	CH-ZT-30.0
					32,5 mm	CH-ZT-32.5
					35 mm	CH-ZT-35.0
					37,5 mm	CH-ZT-37.5
					40 mm	CH-ZT-40.0
					42,5 mm	CH-ZT-42.5
					45 mm	CH-ZT-45.0
					47,5 mm	CH-ZT-47.5
					50 mm	CH-ZT-50.0
					52,5 mm	CH-ZT-52.5
					55 mm	CH-ZT-55.0
					57,5 mm	CH-ZT-57.5
					60 mm	CH-ZT-60.0
Implants zygomatiques Straumann® ZAGA™ Flat						
Straumann® Implant zygomatique, ZAGA™ Flat	External Hex	Coronaire Ø : 4,3 mm Distal Ø : 3,4 mm Apical Ø : 2,6 mm		Ti	30 mm	CH-ZC-30.0
					32,5 mm	CH-ZC-32.5
					35 mm	CH-ZC-35.0
					37,5 mm	CH-ZC-37.5
					40 mm	CH-ZC-40.0
					42,5 mm	CH-ZC-42.5
					45 mm	CH-ZC-45.0
					47,5 mm	CH-ZC-47.5
					50 mm	CH-ZC-50.0
					52,5 mm	CH-ZC-52.5
					55 mm	CH-ZC-55.0
					57,5 mm	CH-ZC-57.5
					60 mm	CH-ZC-60.0

Composants pour implants zygomatiques Straumann®

Produit	Image	Description	Matériau	Référence
Parties secondaires vissées zygomatiques				
Parties secondaires vissées pour implants zygomatiques Straumann®		pour Ø 4 mm Ex Hex, droit, angle 0°, Ø 4,6 mm, hauteur de la gencive 1,5 mm	Ti	CH-SRA-1.5
		pour Ø 4 mm Ex Hex, droit, angle 0°, Ø 4,6 mm, hauteur de la gencive 2,5 mm		CH-SRA-2.5
		pour Ø 4 mm Ex Hex, droit, angle 0°, Ø 4,6 mm, hauteur de la gencive 3,5 mm		CH-SRA-3.5
		pour Ø 4 mm Ex Hex, droit, angle 0°, Ø 4,6 mm, hauteur de la gencive 4,5 mm		CH-SRA-4.5
Vis de cicatrisation pour os zygomatique				
Straumann® Vis de fermeture pour implants zygomatiques		pour Ø 4 mm Ex Hex	Ti	CH-CS
Coiffes de protection				
Coiffe de protection pour parties secondaires vissées Ø 4,6 mm		pour parties secondaires vissées de Ø 4,6 mm, avec vis 023.4763, hauteur 5,1 mm, Ø 5,0 mm, conditionnement 4 pces	PEEK/TAN	024.4323-04
		pour parties secondaires vissées de Ø 4,6 mm, avec vis 023.4763, hauteur 6,6 mm, Ø 5,0 mm, conditionnement 4 pces		024.4324-04
		pour parties secondaires vissées de Ø 4,6 mm, avec vis 023.4763, hauteur 8,1 mm, Ø 5,0 mm, conditionnement 4 pces		024.4325-04
		pour parties secondaires vissées de Ø 4,6 mm, avec vis 023.4763, hauteur 4,5 mm, large, conditionnement 4 pces		024.0020-04
Piliers d'empreinte (au niveau de la partie secondaire) pour restaurations multi-unités (non engagées)				
Piliers d'empreinte pour porte-empreinte perforé		pour parties secondaires vissées, au niveau de la partie secondaire, Ø 4,6 mm	TAN	025.0012
Piliers d'empreinte pour porte-empreinte fermé			TAN/POM	025.0014
Empreinte numérique				
CARES® Corps de scannage mono		pour parties secondaires vissées, au niveau de la partie secondaire, avec vis de fixation, Ø 4,6 mm	PEEK	025.0001
Analogue repositionnable		pour parties secondaires vissées, Ø 4,6 mm	Acier inoxydable	025.0008
Analogues				
Analogue d'implant pour parties secondaires vissées Ø 4,6 mm		pour parties secondaires vissées de Ø 4,6 mm, édenté, droit	TAN	025.0050
Coiffes provisoires en TAN				
Coiffes provisoires pour parties secondaires vissées Ø 4,6 mm		pour parties secondaires vissées de Ø 4,6 mm, pour bridges, avec vis 023.4763, hauteur 11,5 mm	TAN	024.0024

Composants pour implants zygomatiques Straumann®



Produit	Image	Description	Matériau	Référence
Coiffes en titane				
Coiffe pour parties secondaires vissées Ø 4,6 mm		pour parties secondaires vissées de Ø 4,6 mm, pour bridges, avec vis 023.4763, hauteur 11 mm	Ti	023.4751
Coiffes en or				
Coiffe pour parties secondaires vissées		pour parties secondaires vissées de Ø 4,6 mm, pour bridges, avec vis 023.4763, poids d'alliage 0,469 g	Ceramicor®/POM	023.4754
Coiffes calcinables				
Coiffe calcinable pour parties secondaires vissées		pour parties secondaires vissées de Ø 4,6 mm, pour bridges et barres, avec vis 023.4763, hauteur 11 mm	POM	023.4758
Variobase® Coiffes				
Variobase® pour bridge/barre, coiffe cylindrique pour parties secondaires vissées Ø 4,6 mm		pour parties secondaires vissées de Ø 4,6 mm, avec vis 023.4763 et auxiliaire de scellement 3, Ø 5,1 mm, hauteur 4 mm	TAN	023.0028
Coiffe calcinable		pour Variobase® pour bridge/barre cylindrique, Coiffe pour pilier transvissé Ø 4,6 mm, Ø 5,1 mm, hauteur 11,1 mm	POM	023.0032
		conditionnement 4 pces		023.0032V4
Coiffe en titane pour barre Ø 4,6 mm				
Coiffe pour parties secondaires vissées		pour parties secondaires vissées de Ø 4,6 mm, avec vis 023.4763, hauteur 5,5 mm	Ti	023.4752
		pour parties secondaires vissées de Ø 4,6 mm, pour barres, avec vis 023.4763, poids d'alliage 0,744 g, hauteur 5,5 mm	Ceramicor®	023.4755
Vis de remplacement				
Vis occlusale		pour coiffes en titane, en or, calcinables et Variobase® pour parties secondaires vissées, longueur 3,7 mm	TAN	023.4763
Auxiliaires de laboratoire				
Auxiliaire de polissage		pour parties secondaires vissées, Ø 4,6 mm	TAN	025.0005
		conditionnement 4 pces		025.0005V4
Vis de laboratoire		pour parties secondaires vissées, longueur 20 mm	Acier inoxydable	025.0006
		pour parties secondaires vissées, longueur 10 mm		025.0052

Composants pour implants zygomatiques Straumann®


Produit	Image	Description	Matériau	Référence
Forets				
Foret-aiguille		courte, Ø 1,6 mm, longueur 33 mm	Acier inoxydable	026.0054
Fraise boule		pour os zygomatique, Ø 2,9 mm		D-ZYG-RB
Foret hélicoïdal		pour os zygomatique, court, Ø 2,7 mm	Ti	D-ZYG-27S
		pour os zygomatique, Ø 2,7 mm		D-ZYG-27
		pour os zygomatique, court, Ø 2,9 mm		D-ZYG-29S
		pour os zygomatique, Ø 2,9 mm		D-ZYG-29
Foret hélicoïdal multi-usage		pour os zygomatique, court, Ø 2,9 mm	Acier inoxydable	D-ZYG-CH-29S
		pour os zygomatique, Ø 2,9 mm		D-ZYG-CH-29
Fraise pour coupe transversale		Instrument, Ø 2,8 – 3,9 mm	Ti	CH-D-CM
Foret hélicoïdal		jetable, Ø 3,5 x 15 mm	Acier inoxydable	D-35T-M15
Instruments non tranchants				
Outil d'insertion Hex		Instrument, outil d'insertion d'implant zygomatique, Hex	Al/Acier inoxydable	I-ZYG-INS-2
		Instrument, outil d'insertion d'implant zygomatique, Hex, petit		I-IMP-INS-2
Jauge de profondeur Z		Instrument, jauge de profondeur Z zygomatique	Ti	CH-I-DG
Instrument de service		pour clé à cliquet, longueur 50 mm	Acier inoxydable	046.108
Clé à cliquet		instrument de service inclus, longueur 84 mm		046.119
Dispositif dynamométrique		pour clé à cliquet, longueur 82 mm, Marquages du couple : 0 / 15 / 35 Ncm		046.049
Guide de direction		Instrument, implant d'essai, zygomatique 55° x 35 mm	Ti	ZYG-TR-55-35
		Instrument, implant d'essai, zygomatique 55° x 45 mm		ZYG-TR-55-45
		Instrument, implant d'essai, zygomatique 55° x 52,5 mm		ZYG-TR-55-52
Connecteur		Instrument, connecteur pour contre-angle	Acier inoxydable	I-CON-X
Tournevis six pans		Instrument, tournevis hexagonal 1,22 mm, moyen		I-HD-M
		Instrument, tournevis hexagonal Ø 0,9 mm	Ti	I-CS-HD
SCS Tournevis		pour clé à cliquet, court, longueur 21 mm	Acier inoxydable	046.401
		pour contre-angle, court, longueur 26 mm		046.411

Composants pour implants zygomatiques Straumann®

Chirurgie

Produit	Image	Description	Matériau	Référence
Plateau d'instruments		ZAGA™ Cassette chirurgicale, vide		CH-I-ZYG
Connecteur pour contre-angle		Connexion de la clé à cliquet (046.119) et du dispositif dynamométrique (046.049)	Acier inoxydable	I-WI-SH





Lorsque vous recherchez des composants prothétiques, commencez par spécifier Tissue Level ou Bone Level, puis effectuez une recherche par plate-forme prothétique. Celles-ci sont indiquées par des rectangles sur les onglets latéraux de chacune des pages. Vous trouverez les composants correspondants, depuis la couronne simple jusqu'à la restauration hybride. On trouvera les instruments et accessoires au chapitre «Instruments et accessoires».

Bien plus qu'une grande précision : un système parfaitement ajusté

Straumann offre un vaste éventail de **solutions prothétiques implanto-portées** pour **toutes les indications**, de la restauration d'une seule dent à des solutions pour une mâchoire totalement édentée. Les solutions de connexion de qualité supérieure Straumann® synOcta® et CrossFit® garantissent **un positionnement sûr** de la partie secondaire sur l'implant et, par conséquent, une **stabilité durable**. Une large gamme de matériaux et le choix entre restaurations vissées, cimentées et hybrides viennent compléter notre assortiment.

Original sur original

Straumann connaît toutes les dimensions, toutes les tolérances et tous les matériaux de tous les implants Straumann. Grâce à cette connaissance, nous ajustons parfaitement les unes aux autres les conceptions des implants et des composants prothétiques. Une grande précision dans la fabrication et des procédures de test approfondies garantissent la qualité reproductible de tous les composants originaux Straumann.

Straumann CARES® pour les prothèses personnalisées CAD/CAM

Straumann® CARES® vous offre des solutions prothétiques allant de la restauration d'une seule dent aux restaurations implanto-portées, en passant par des bridges dento-portés. Un vaste choix de matériaux et des procédures simples viennent s'y ajouter. Cela signifie : une parfaite précision, un haut niveau d'efficacité et un résultat remarquablement esthétique pour chaque produit.

Prothétique

Tissue Level NNC	55
Narrow Neck CrossFit® (NNC)	56
Couronnes et bridges	56
Piliers pleins	61
Hybrides	62
Tissue Level RN	69
Regular Neck (RN) synOcta®	70
Couronnes et bridges	70
Piliers pleins	77
Hybrides	80
Tissue Level WN	87
Wide Neck (WN) synOcta®	88
Couronnes et bridges	88
Piliers pleins	95
Hybrides	97
Aides de planification prothétique (NNC, RN, WN)	103
PLAN Parties secondaires	103
Bone Level Tapered SC	107
Small CrossFit® (SC)	108
Couronnes	108
Bone Level et Bone Level Tapered NC	111
Narrow CrossFit® (NC)	112
Couronnes et bridges	112
Hybrides	129
Bone Level et Bone Level Tapered RC	137
Regular CrossFit® (RC)	138
Couronnes et bridges	138
Hybrides	154
Aides de planification prothétique (NC, RC)	162
PLAN Parties secondaires	162
Straumann® Classic	167
Kits classiques	168
Composants	169
Composants et outils	170









Tissue Level NNC
Narrow Neck CrossFit®

Prothétique







Prise d'empreinte/réalisation du modèle en plâtre

Produit	Image	Description	Matériau	Référence
Piliers d'empreinte				
NNC Pilier d'empreinte		vissé, pour porte-empreinte perforé, hauteur 10,1 mm	TAN	048.128
		vissé, pour porte-empreinte fermé, hauteur 10,9 mm	POM/TAN	048.134
NNC Analogue d'implant		longueur 12,5 mm	Ti	048.127
Empreinte numérique				
CARES® NNC Corps de scannage mono		avec vis de fixation Ø 3,5 mm, hauteur 10 mm	PEEK/TAN	048.173
Aide d'enregistrement de la mâchoire				
NNC Auxiliaire d'enregistrement d'occlusion		court, hauteur 8 mm, conditionnement 4 pces	POM	048.960V4
		long, hauteur 12 mm, conditionnement 4 pces		048.961V4








Prothétique

NNC












Restauration temporaire

Produit	Image	Description	Matériau	Référence
VITA CAD-Temp®				
NNC Partie secondaire provisoire VITA CAD-Temp®		avec vis 048.314, hauteur 10 mm, Ø 5 mm	PMMA/TAN	048.699
Parties secondaires temporaires				
NNC Pilier		pour restaurations provisoires, pour couronnes, avec vis 048.313, hauteur 10,3 mm	TAN	048.501
		pour restaurations provisoires, pour bridges, avec vis 048.313, hauteur 10,3 mm		048.502
Vis de remplacement				
NNC Vis basale		pour NNC Parties secondaires provisoires en alliage de titane, parties secondaires en or et Variobase®, longueur 7,1 mm	TAN	048.313

Restauration scellée, parties secondaires scellables

Produit	Image	Description	Matériau	Référence
Partie secondaire scellable, 0°				
NNC Partie secondaire scellable		droit, pour couronnes et bridges, avec vis 048.314, hauteur 5,7 mm	Ti	048.598
Parties secondaires scellables, 15°				
NNC Partie secondaire scellable		coudé, angle 15°, type A, avec vis 048.314, hauteur 5,9 mm	Ti	048.621
		coudé, angle 15°, type B, avec vis 048.314, hauteur 5,9 mm		048.622
Coiffes calcinables				
NNC Coiffe en plastique		pour partie secondaire scellable, droite, pour couronnes, hauteur 7 mm	POM	048.256
		pour partie secondaire scellable, droite, pour bridges, hauteur 7 mm		048.257
		pour partie secondaire scellable, coudé, angle 15°, pour couronnes et bridges, hauteur 7,2 mm		048.258
Vis de remplacement				
NNC Vis basale		pour NNC Parties secondaires scellables et partie secondaire provisoire VITA CAD-Temp®, longueur 7,1 mm	TAN	048.314




Restauration scellée ou vissée, CAD/CAM

Produit	Image	Description	Matériau	Référence
Parties secondaires Variobase®				
NNC Variobase® pour couronne		avec vis 048.313, Ø 3,9 mm, hauteur 3,75 mm	TAN	s/o
		avec vis 048.313, Ø 3,9 mm, hauteur 5,75 mm		
NNC Variobase® pour couronne SA		avec vis 048.899, Ø 4,2 mm, hauteur 3,8 mm		
		avec vis 048.899, Ø 4,2 mm, hauteur 5,8 mm		
NNC Variobase® pour bridge/barre cylindrique		avec vis 025.2926 et auxiliaire de scellement 3, Ø 4,2 mm, hauteur 3,5 mm		
CAD/CAM, Wax-up				
NNC Wax-up douille		longueur 12,75 mm	PEEK	048.137
		conditionnement 4 pcs		048.137V4
Empreinte numérique				
CARES® NNC Corps de scannage mono		avec vis de fixation Ø 3,5 mm, hauteur 10 mm	PEEK/TAN	048.173
NNC Variobase Partie secondaire avec couronne en zirconium de CAD/CAM fraisée individualisée				
Partie secondaire NNC Variobase avec couronne en zirconium fraisée individualisée		disponible via le flux de travail numérique/centre de fabrication centralisé Straumann Group ; avec vis (TAN)	Céramique	s/o
Vis de remplacement				
NNC Vis basale		pour NNC Parties secondaires provisoires en alliage de titane, parties secondaires en or et Variobase®, longueur 7,1 mm	TAN	048.313
NNC Vis basale SA		pour NNC Variobase® pour couronne SA, longueur 7,5 mm		048.899
Vis NC/RC SRBB Bone Level		pour bridges/barres vissés CAD/CAM CARES®, pour Variobase® pour bridge/barre cylindrique, longueur 7,9 mm		025.2926

Straumann® CARES® CAD/CAM

- des solutions personnalisées allant de la restauration d'une seule dent aux restaurations implanto-portées, en passant par des bridges dento-portés
- un large éventail d'applications et d'options de matériaux
- accès aux véritables parties secondaires personnalisées de qualité supérieure Straumann® CARES® via Straumann® CARES® Scan & Shape, sans devoir investir dans du matériel et des logiciels supplémentaires
- des solutions personnalisées pour toutes les indications
- Vous trouverez des informations supplémentaires à l'adresse www.straumann.com














Restauration scellée ou vissée, parties secondaires en or

Produit	Image	Description	Matériau	Référence
Partie secondaire en or				
NNC Partie secondaire en or		pour couronnes, avec vis 048.313, hauteur 3,6 mm, poids d'alliage 0,306 g	Ceramicor®/ TAN/POM	048.592
		pour bridges, avec vis 048.313, hauteur 3,6 mm, poids d'alliage 0,279 g		048.593
Vis de remplacement				
NNC Vis basale		pour NNC Parties secondaires provisoires en alliage de titane, parties secondaires en or et Variobase®, longueur 7,1 mm	TAN	048.313













Le Ceramicor® est un alliage non oxydant de métaux précieux pour surcoulée sur des alliages de métaux précieux.










Restauration scellée ou vissée, Variobase®

Produit	Image	Description	Matériau	Référence
Parties secondaires Variobase®				
NNC Variobase® pour couronne		avec vis 048.313, Ø 3,9 mm, hauteur 3,75 mm	TAN	048.709
		avec vis 048.313, Ø 3,9 mm, hauteur 5,75 mm		022.0021
NNC Variobase® pour couronne SA		avec vis 048.899, Ø 4,2 mm, hauteur 3,8 mm		048.876
		avec vis 048.899, Ø 4,2 mm, hauteur 5,8 mm		048.879
NNC Variobase® C		pour Dentsply® Sirona®, avec vis 048.313, Ø 3,9 mm, hauteur 4,7 mm		022.0018
NNC Variobase® pour bridge/barre cylindrique		avec vis 025.2926 et auxiliaire de scellement 3, Ø 4,2 mm, hauteur 3,5 mm		048.377
Coiffes calcinables				
NNC Coiffe calcinable		pour Variobase® pour couronne de hauteur 3,75 mm, Ø 3,9 mm, hauteur 11,1 mm	POM	048.267
		conditionnement 4 pces		048.267V4
		pour Variobase® pour couronne de hauteur 5,75 mm, Ø 3,9 mm, hauteur 11,1 mm		023.0014
		conditionnement 4 pces		023.0014V4
NNC Coiffe calcinable		pour Variobase® pour bridge/barre cylindrique de hauteur 3,5 mm, Ø 4,2 mm, hauteur 11,1 mm		048.380
		conditionnement 4 pces	048.380V4	
Coiffes calcinables SA				
NNC coiffe calcinable		angle 25°, Variobase® pour couronne SA	POM	048.896
Vis de remplacement				
NNC Vis basale		pour NNC Parties secondaires provisoires en alliage de titane, parties secondaires en or et Variobase®, longueur 7,1 mm	TAN	048.313
NNC Vis basale SA		pour NNC Variobase® pour couronne SA, longueur 7,5 mm		048.899
Vis NC/RC SRBB Bone Level		pour bridges/barres vissés CADCAM CARES®, pour Variobase® pour bridge/barre cylindrique, longueur 7,9 mm		025.2926









Prise d'empreinte/réalisation du modèle en plâtre pour piliers pleins

Produit	Image	Description	Matériau	Référence
Prise d'empreinte/réalisation du modèle en plâtre				
NNC Coiffe d'empreinte		hauteur 8 mm	POM	048.579
NNC Cylindre de positionnement		pour 048.547, jaune, hauteur 10,2 mm		048.587
		pour 048.548, gris, hauteur 10,2 mm		048.588
		pour 048.549, bleu, hauteur 10,2 mm		048.589
NNC Analogue d'implant		pour pilier plein 048.547, jaune, hauteur 14,3 mm	TAN	048.527
		pour pilier plein 048.548, gris, hauteur 15,8 mm		048.528
		pour pilier plein 048.549, bleu, hauteur 17,3 mm		048.529
Restauration temporaire				
NNC Coiffe provisoire		pour piliers pleins, pour couronnes, hauteur 8,5 mm	PMMA	048.658
		pour piliers pleins, pour bridges, hauteur 8,5 mm		048.659
Coiffes de protection				
NNC Coiffe de protection		pour pilier plein 048.547, hauteur 5,6 mm	PEEK	048.700
		pour pilier plein 048.548, hauteur 7,1 mm		048.701
		pour pilier plein 048.549, hauteur 8,6 mm		048.702












Restauration scellée, piliers pleins

Produit	Image	Description	Matériau	Référence
Piliers pleins				
NNC Pilier plein		jaune, hauteur 4 mm	Ti	048.547
		gris, hauteur 5,5 mm		048.548
		bleu, hauteur 7 mm		048.549
Coiffes calcinables				
NNC Coiffe en plastique		pour piliers pleins, pour couronnes, hauteur 10,2 mm	POM	048.263
		pour piliers pleins, pour bridges, hauteur 10,2 mm		048.264
Outils et pièces auxiliaires				
NNC Instrument de vissage pour piliers pleins		court, longueur 13 mm	Acier inoxydable	048.155
		long, longueur 19 mm		048.156








Novaloc®

Produit	Image	Description	Matériau	Référence
Prise d'empreinte/réalisation du modèle en plâtre				
Novaloc® Matrice pour empreinte		rouge, conditionnement 4 pcs	PEEK	2010.722-NOV
Novaloc® Analogue		bleu, conditionnement 4 pcs	Al	2010.721-NOV
		rouge, coudé, angle 15°, conditionnement 4 pcs		2010.720-NOV
Parties secondaires Novaloc®				
NNC Novaloc® Partie secondaire		droit, angle 0°, hauteur 1 mm	TAV/ADLC	048.806
		droit, angle 0°, hauteur 2 mm		048.807
		droit, angle 0°, hauteur 3 mm		048.808
		droit, angle 0°, hauteur 4 mm		048.809
		droit, angle 0°, hauteur 5 mm		048.810
		droit, angle 0°, hauteur 6 mm		048.811
		coudé, angle 15°, hauteur 2 mm, type A		048.842
		coudé, angle 15°, hauteur 3 mm, type A		048.843
		coudé, angle 15°, hauteur 4 mm, type A		048.844
		coudé, angle 15°, hauteur 5 mm, type A		048.845
		coudé, angle 15°, hauteur 6 mm, type A		048.846
		coudé, angle 15°, hauteur 2 mm, type B		048.847
		coudé, angle 15°, hauteur 3 mm, type B		048.848
		coudé, angle 15°, hauteur 4 mm, type B		048.849
		coudé, angle 15°, hauteur 5 mm, type B		048.850
		coudé, angle 15°, hauteur 6 mm, type B		048.851
Novaloc® avec filetage M2 pour barres				
Partie secondaire pour barres Novaloc®		Partie secondaire pour barres Novaloc®, conditionnement 2 pcs	TAV/ADLC	048.857V2
Vis de remplacement				
Vis		pour NC/RC Parties secondaires vissées 17° et 30°, longueur 7,2 mm, pour RC/NC/NNC Novaloc® Parties secondaires angulées	TAN	025.0002

Kits de parties de remplacement et boîtier de matrice Novaloc®

Produit	Image	Description	Matériau	Référence
Kits de laboratoire				
Novaloc® Ensemble en titane		comprend: 2010.701-NOV Boîtier de matrice, titane (y compris l'unité de montage), 2 pièces 2010.711-NOV Élément de rétention blanc (light), 2 pièces 2010.712-NOV Élément de rétention, jaune (medium), 2 pièces 2010.713-NOV Élément de rétention, vert (strong), 2 pièces 2010.724-NOV Anneau de montage, silicone, 2 pièces	Ti/POM/ PEEK/Silicone	2010.601-NOV
Novaloc® Ensemble PEEK		comprend: 2010.702-NOV Boîtier de matrice, PEEK (y compris l'unité de montage), 2 pièces 2010.711-NOV Élément de rétention, blanc (light), 2 pièces 2010.712-NOV Élément de rétention, jaune (medium), 2 pièces 2010.713-NOV Élément de rétention, vert (strong), 2 pièces 2010.724-NOV Anneau de montage, silicone, 2 pièces	PEEK/POM/ Silicone	2010.611-NOV
Inserts de rétention				
Novaloc® Insert de rétention		rouge, très léger, environ 300 g, conditionnement 4 pces	PEEK	2010.710-NOV
		blanc, léger, environ 750 g, conditionnement 4 pces		2010.711-NOV
		jaune, moyen, environ 1200 g, conditionnement 4 pces		2010.712-NOV
		vert, résistant, environ 1650 g, conditionnement 4 pces		2010.713-NOV
		bleu, très résistant, environ 2050 g, conditionnement 4 pces		2010.714-NOV
		noir, extrêmement résistant, environ 2450 g, conditionnement 4 pces		2010.715-NOV
Boîtiers de matrice				
Novaloc® Boîtier de matrice, Titane		y compris l'unité de montage, emballage de 4 pièces	Ti/POM	2010.701-NOV
Novaloc® Boîtier de matrice, PEEK			PEEK/POM	2010.702-NOV
Novaloc® Boîtier de matrice, rallongé			Ti/POM	2010.703-NOV

Outils et pièces auxiliaires Novaloc®

Produit	Image	Description	Matériau	Référence
Novaloc® Boîte d'équipement		comprenant 3 instruments : 2010.731-NOV Novaloc® Instrument de retrait de l'unité de montage (bleu), 2010.741-NOV Novaloc® Instrument pour éléments de rétention (brun), 2010.751-NOV Novaloc® Extracteur pour boîtiers de matrices (gris)		2010.101-NOV
Novaloc® Insert de doublage		blanche, conditionnement 4 pces	POM	2010.723-NOV
Novaloc® Anneau de montage		blanche, conditionnement 10 pces	Silicone	2010.724-NOV
Novaloc® Unité de montage		blanche, conditionnement 4 pces	POM	2010.725-NOV
Novaloc® Instrument de retrait de l'unité de montage		bleu	Al/Acier inoxydable	2010.731-NOV
Novaloc® Instrument pour éléments de rétention		marron		2010.741-NOV
Novaloc® Extracteur pour boîtiers de matrices		gris		2010.751-NOV










Prothétique

NNC


Le système de matrice Novaloc est également compatible avec les parties secondaires LOCATOR®.








LOCATOR®





Produit	Image	Description	Matériau	Référence
Prise d'empreinte/réalisation du modèle en plâtre				
LOCATOR® Pièce de transfert universel		hauteur 4 mm, conditionnement 4 pces	Corps en Al avec insert LDPE	048.197V4
LOCATOR® Analogue d'implant		longueur 10 mm, Ø 4 mm, conditionnement 4 pces	Al	025.0120-04
LOCATOR® parties secondaires				
NNC LOCATOR® Partie secondaire		hauteur 1 mm	TAV/TiN	048.581
		hauteur 2 mm		048.582
		hauteur 3 mm		048.583
		hauteur 4 mm		048.584
		hauteur 5 mm		048.585
		hauteur 6 mm		048.586
LOCATOR® Parties secondaires pour barre				
LOCATOR® Partie secondaire pour barre		Filetage M2 (2,0 mm), hauteur 1,78 mm, conditionnement 2 pces	TAV/TiN	048.804V2

LOCATOR®

Produit	Image	Description	Matériau	Référence
Kit de laboratoire, correction des divergences jusqu'à 20°				
LOCATOR® Kit de laboratoire		contenant : Boîtier de gouttière (Ø 5,5 mm, hauteur 2,5 mm) avec Insert de processus noir (hauteur 1,9 mm), Bague d'écartement (048.196), Insert de rétention transparent (048.190), Insert de rétention rose (048.191), Insert de rétention bleu (048.192), conditionnement 2 pces	Ti/Nylon/ LDPE	048.189V2
LOCATOR® Insert de rétention		transparent, angle 0°–10°, hauteur 1,7 mm, 2,27 kg, conditionnement 4 pces	Nylon	048.190V4
		rose, rétention légère, angle 0°–10°, hauteur 1,7 mm, 1,36 kg, conditionnement 4 pces		048.191V4
		bleu, rétention extra légère, angle 0°–10°, hauteur 1,7 mm, 0,68 kg, conditionnement 4 pces		048.192V4
Kit de laboratoire, correction des divergences jusqu'à 40°				
LOCATOR® Kit de laboratoire		plage élargie, contenant : Boîtier de gouttière (Ø 5,5 mm, hauteur 2,5 mm) avec Insert de processus noir (hauteur 1,9 mm), Bague d'écartement (048.196), Insert de rétention vert (048.193), Insert de rétention orange (048.188), Insert de rétention rouge (048.194), conditionnement 2 pces	Ti/Nylon/ LDPE	048.182V2
LOCATOR® Insert de rétention		vert, plage élargie, angle 10°–20°, hauteur 1,7 mm, 1,82 kg, conditionnement 4 pces	Nylon	048.193V4
		orange, rétention légère, plage élargie, angle 10°–20°, hauteur 1,7 mm, 0,91 kg, conditionnement 4 pces		048.188V4
		rouge, rétention extra légère, plage élargie, angle 10°–20°, hauteur 1,7 mm, 0,45 kg, conditionnement 4 pces		048.194V4
		gris, plage élargie, rétention zéro, hauteur 1,7 mm, conditionnement 4 pces		048.181V4
LOCATOR® pour barres				
LOCATOR® Kit de laboratoire pour barre		Contenu du kit : Boîtier de gouttière (Ø 5,5 mm, hauteur 2,5 mm) avec Insert de processus jaune, Bague d'écartement (048.196), Insert de rétention transparent (048.190), Insert de rétention rose (048.191), Insert de rétention bleu (048.192), conditionnement 10 pces	Ti/Nylon/ LDPE	048.805V10
		Contenu du kit : Boîtier de gouttière (Ø 5,5 mm, hauteur 2,5 mm) avec Insert de processus jaune, Bague d'écartement (048.196), Insert de rétention transparent (048.190), Insert de rétention rose (048.191), Insert de rétention bleu (048.192), conditionnement 2 pces		048.805V2

Composants LOCATOR®














Produit	Image	Description	Matériau	Référence
LOCATOR® Pièce parallèle		longueur 8 mm, conditionnement 4 pces	LDPE	048.199V4
LOCATOR® Insert de processus, noir		hauteur 1,9 mm, conditionnement 4 pces		048.195V4
LOCATOR® Bague d'écartement		épaisseur 0,4 mm, conditionnement 20 pces	Élastomères silicone	048.196V20
LOCATOR® Espaceur		conditionnement 4 pces	POM	048.218V4
LOCATOR® Coiffe du support de partie secondaire		pour attacher la partie secondaire à l'outil, conditionnement 4 pces	PSU	046.413V4

Outils et pièces auxiliaires				
LOCATOR® Outil		3 pièces, longueur 100 mm	Acier inoxydable	046.415
LOCATOR® Tournevis		pour clé à cliquet, court, longueur 15 mm		046.416
		pour clé à cliquet, long, longueur 21 mm		046.417
LOCATOR® Outil de mesure d'angle		longueur 50 mm, largeur 15 mm		048.200








Tissue Level RN Regular Neck

Prise d'empreinte/réalisation du modèle en plâtre

Produit	Image	Description	Matériau	Référence
Prise d'empreinte (au niveau de l'implant)				
RN Pilier d'empreinte pour porte-empreinte perforé		vissé, hauteur 11 mm	Al/Ti	048.010
		vissé, hauteur 21 mm		048.090
RN Pilier d'empreinte pour porte-empreinte fermé		coiffe à encliqueter, blanc, hauteur 8 mm, conditionnement 4 pces	POM	048.017V4
		Cylindre de positionnement, rouge, hauteur 12 mm, conditionnement 4 pces		048.070V4
		vissé, hauteur 11 mm, avec 1 vis de guidage et 2 capuchons	Al/Ti/POM	048.862
Prise d'empreinte (au niveau de la partie secondaire)				
RN Pilier d'empreinte pour porte-empreinte perforé		vissé, hauteur 12 mm, pour partie secondaire RN synOcta® 1.5	Al/Ti	048.866
RN Pilier d'empreinte pour porte-empreinte fermé		vissé, hauteur 11 mm, pour partie secondaire RN synOcta® 1.5	Al/Ti/POM	048.864
Analogues				
RN Implant de manipulation		gris, avec repère rouge, longueur 12 mm	Acier inoxydable	048.124
		pour barres de jonction avec snyOcta® 1.5 048.601, droit, angle 0°, Ø 4,8 mm		048.108
Empreinte numérique				
CARES® RN Corps de scannage mono		avec vis de fixation, Ø 4,8 mm, hauteur 10 mm	PEEK/TAN	048.168
RN Analogue d'implant repositionnable		pour processus entièrement numérique et conventionnel, longueur 17,6 mm	Acier inoxydable	048.129
Aide d'enregistrmnt de la mâchoire				
Auxiliaire d'enregistrement d'occlusion		court, hauteur 8 mm, Ø 5 mm, conditionnement 4 pces	POM	048.940V4
		long, hauteur 12 mm, Ø 5 mm, conditionnement 4 pces		048.941V4





Restauration temporaire

Produit	Image	Description	Matériau	Référence
VITA CAD-Temp®				
RN Partie secondaire provisoire VITA CAD-Temp®		avec vis 048.356, hauteur 10 mm, Ø 7 mm	PMMA/TAN	048.664
Vis de remplacement				
synOcta® Vis basale		pour RN/WN Variobase®, pour RN/WN Novaloc® parties secondaires angulées, parties secondaires en or et parties secondaires provisoires VITA CAD-Temp® et partie secondaire sur mesure en titane et bridges et barres vissés, CARES®, CADCAM, longueur 6,7 mm	TAN	048.356
Parties secondaires temporaires				
RN synOcta® Pilier		pour restaurations provisoires, pour couronnes, avec vis 049.181, hauteur 9 mm	Ti	048.715
		pour restaurations provisoires, pour bridges, avec vis 049.181, hauteur 9 mm		048.716
Vis de remplacement				
SCS Vis occlusale		pour RN/WN Partie secondaire provisoire en alliage de titane, longueur 7,6 mm	TAN	049.181












Prothétique

RN














Restauration scellée, partie secondaire scellable

Produit	Image	Description	Matériau	Référence
Partie secondaire scellable				
RN synOcta® Partie secondaire scellable		droit, avec vis basale intégrée, hauteur 5,5 mm	Ti	048.605
Coiffes calcinables				
RN synOcta® Coiffe en plastique		pour RN synOcta® Partie secondaire scellable 048.605, pour couronnes, hauteur 7 mm	POM	048.663
		pour RN synOcta® Partie secondaire scellable 048.605, pour bridges, hauteur 7 mm		048.662
Pièces auxiliaires				
Partie de transmission		pour RN synOcta® Partie secondaire scellée, 048.605, hauteur 6,5 mm, conditionnement 4 pces	PC	048.059V4





Restauration scellée ou vissée, parties secondaires angulées

Produit	Image	Description	Matériau	Référence
Parties secondaires angulées, 15°				
RN synOcta® Partie secondaire angulée, 15°		court, type A, hauteur 5,7 mm, avec vis basale intégrée	Ti/TAN	048.612
		long, type A, hauteur 6,7 mm, avec vis basale intégrée		048.610
		court, type B, hauteur 5,7 mm, avec vis basale intégrée		048.613
		long, type B, hauteur 6,7 mm, avec vis basale intégrée		048.611
Parties secondaires angulées, 20°				
RN synOcta® Partie secondaire angulée, 20°		court, type A, hauteur 5,7 mm, avec vis basale intégrée	Ti/TAN	048.617
		long, type A, hauteur 6,7 mm, avec vis basale intégrée		048.615
		court, type B, hauteur 5,7 mm, avec vis basale intégrée		048.618
		long, type B, hauteur 6,7 mm, avec vis basale intégrée		048.616
Coiffes calcinables				
Douille de prolongement		pour synOcta® Partie secondaire angulée, courte et longue 15° et 20°, hauteur 5,5 mm	POM	048.670
Épaulement en plastique		pour synOcta® Partie secondaire angulée, courte et longue 15° et 20°, hauteur 4 mm, conditionnement 4 pces		048.676V4
Pièces auxiliaires et vis				
SCS Vis occlusale		pour RN/WN Coiffes à vissage occlusal, longueur 4,4 mm	Ti	048.350
		pour RN/WN Coiffes à vissage occlusal, longueur 4,4 mm, conditionnement 4 pces		048.350V4
Partie de transmission		pour RN synOcta® Parties secondaires, angulées, 15° et 20°, court, hauteur 5,5 mm, conditionnement 4 pces	PC	048.000V4
		pour RN synOcta® Parties secondaires, angulées, 15° et 20°, long, hauteur 5,5 mm, conditionnement 4 pces		048.002V4

Restauration scellée ou vissée, CAD/CAM

Produit	Image	Description	Matériau	Référence
Parties secondaires Variobase®				
RN Variobase® pour couronne		avec vis 048.356, Ø 5,05 mm, hauteur 4 mm	TAN	s/o
		avec vis 048.356, Ø 5,05 mm, hauteur 6 mm		
RN Variobase® pour couronne SA		avec vis 048.906, Ø 5,1 mm, hauteur 4 mm		
		avec vis 048.906, Ø 5,1 mm, hauteur 6 mm		
RN Variobase® pour bridge/ barre cylindrique		avec vis 048.356 et auxiliaire de scellement 1, Ø 5,05 mm, hauteur 4 mm		
CADCAM, Wax-up				
RN Wax-up douille		à usage unique, longueur 19,3 mm	PEEK	048.088
		conditionnement 4 pcs		048.088-04
Empreinte numérique				
CARES® RN Corps de scannage mono		avec vis de fixation, Ø 4,8 mm, hauteur 10 mm	PEEK/TAN	048.168
RN Analogue d'implant repositionnable		pour processus entièrement numérique et conventionnel, longueur 17,6 mm	Acier inoxydable	048.129
Parties secondaires personnalisées CARES®				
CARES® Partie secondaire RN, Céramique		disponible via le flux de travail numérique/centre de fabrication centralisé Straumann Group ; avec vis (TAN)	Zircone	s/o
CARES® Partie secondaire RN, Titane			Ti	
CARES® Partie secondaire RN, TAN			TAN	
CARES® RN Partie secondaire cobalt-chrome			coron®	
CARES® RN Partie secondaire SA, cobalt-chrome				




Restauration scellée ou vissée, CAD/CAM

Produit	Image	Description	Matériau	Référence
Vis de remplacement				
RN Vis occlusale		pour RN Parties secondaires sur mesure en zircone, CARES®, CAD/CAM, longueur 5 mm	TAN	048.354
		conditionnement 4 pces		048.354V4
synOcta® Vis basale		pour RN/WN Variobase®, pour RN/WN Novaloc® parties secondaires angulées, parties secondaires en or et parties secondaires provisoires VITA CAD-Temp® et partie secondaire sur mesure en titane et bridges et barres vissés, CARES®, CAD/CAM, longueur 6,7 mm		048.356
Vis de base RN/WN Variobase® C		pour Dentsply® Sirona®, pour RN/WN Variobase® C, longueur 7,2 mm		022.0045
RN/WN Vis basale SA		pour RN/WN Variobase® pour couronne SA, longueur 6,7 mm, compatible uniquement avec un tournevis SA (codage couleur vert)		048.906

Straumann® CARES® CAD/CAM














- des solutions personnalisées allant de la restauration d'une seule dent aux restaurations implanto-portées, en passant par des bridges dento-portés
- un large éventail d'applications et d'options de matériaux
- accès aux véritables parties secondaires personnalisées de qualité supérieure Straumann® CARES® via Straumann® CARES® Scan & Shape, sans devoir investir dans du matériel et des logiciels supplémentaires
- des solutions personnalisées pour toutes les indications
- Vous trouverez des informations supplémentaires à l'adresse www.straumann.com

Restauration scellée ou vissée, partie secondaire en or










Produit	Image	Description	Matériau	Référence
Partie secondaire en or				
RN synOcta® Partie secondaire en or		pour couronnes, avec vis 048.356, hauteur 4,3 mm, poids d'alliage 0,631 g	Ceramicor® / POM	048.642
		pour bridges, avec vis 048.356, hauteur 4,55 mm, poids d'alliage 0,498 g		048.802
Vis de remplacement				
synOcta® Vis basale		pour RN/WN Variobase®, pour RN/WN Novaloc® parties secondaires angulées, parties secondaires en or et parties secondaires provisoires VITA CAD-Temp® et partie secondaire sur mesure en titane et bridges et barres vissés, CARES®, CAD/CAM, longueur 6,7 mm	TAN	048.356

Le Ceramicor® est un alliage non oxydant de métaux précieux pour surcoulée sur des alliages de métaux précieux.

Restauration scellée ou vissée, Variobase®














Produit	Image	Description	Matériau	Référence
Parties secondaires Variobase®				
RN Variobase® pour couronne		avec vis 048.356, Ø 5,05 mm, hauteur 4 mm	TAN	048.710
		avec vis 048.356, Ø 5,05 mm, hauteur 6 mm		022.0022
RN Variobase® pour couronne SA		avec vis 048.906, Ø 5,1 mm, hauteur 4 mm		048.877
		avec vis 048.906, Ø 5,1 mm, hauteur 6 mm		048.880
RN Variobase® C		pour Dentsply® Sirona®, avec vis 022.0045, Ø 5 mm, hauteur 7,7 mm		022.0019
RN Variobase® pour bridge/ barre cylindrique		avec vis 048.356 et auxiliaire de scellement 1, Ø 5,05 mm, hauteur 4 mm		048.378
Coiffes calcinables				
RN Coiffe calcinable		pour Variobase® pour couronne de hauteur 4 mm, Ø 5,05 mm, hauteur 11,1 mm	POM	048.268
		conditionnement 4 pcs		048.268V4
		pour Variobase® pour couronne de hauteur 6 mm, Ø 5 mm, hauteur 11,1 mm		023.0015
		conditionnement 4 pcs		023.0015V4
RN Coiffe calcinable		pour Variobase® pour bridge/barre cylindrique de hauteur 4 mm, Ø 5,05 mm, hauteur 11,1 mm		048.381
		conditionnement 4 pcs		048.381V4
Coiffes calcinables SA				
RN coiffe calcinable		angle 25°, Variobase® pour couronne SA	POM	048.897
Vis de remplacement				
synOcta® Vis basale		pour RN/WN Variobase®, pour RN/WN Novaloc® parties secondaires angulées, parties secondaires en or et parties secondaires provisoires VITA CAD-Temp® et partie secondaire sur mesure en titane et bridges et barres vissés, CARES®, CADCAM, longueur 6,7 mm	TAN	048.356
Vis de base RN/WN Variobase® C		pour Dentsply® Sirona®, pour RN/WN Variobase® C, longueur 7,2 mm		022.0045
RN/WN Vis basale SA		pour RN/WN Variobase® pour couronne SA, longueur 6,7 mm, compatible uniquement avec un tournevis SA (codage couleur vert)		048.906

Restauration vissée, synOcta® 1.5












Produit	Image	Description	Matériau	Référence
Partie secondaire				
RN synOcta® 1.5 Partie secondaire vissée		avec vis basale intégrée, hauteur 1,5 mm	TAN	048.601
Coiffes en or				
RN synOcta® Coiffe en or		pour synOcta® 1.5 (avec auxiliaire pour modelage), pour couronnes, hauteur 4,25/12 mm, poids d'alliage 0,371 g	Ceramicor®/ POM	048.633
		pour synOcta® 1.5 (avec auxiliaire pour modelage), pour bridges, hauteur 4,25/12 mm, poids d'alliage 0,345 g		048.632
Coiffes calcinables				
RN synOcta® Coiffe en plastique		pour synOcta® 1.5, pour couronnes, hauteur 10 mm	POM	048.229
		pour synOcta® 1.5, pour bridges et barres, hauteur 10 mm		048.227
Pièces auxiliaires et vis				
SCS Vis occlusale		pour RN/WN Coiffes à vissage occlusal, longueur 4,4 mm	Ti	048.350
		pour RN/WN Coiffes à vissage occlusal, longueur 4,4 mm, conditionnement 4 pces		048.350V4
SCS Vis de guidage		pour RN/WN Coiffes à vissage occlusal, ne peut pas être raccourcie, longueur 8 mm, conditionnement 4 pces		048.362V4
		pour RN/WN Coiffes à vissage occlusal, peut être raccourcie de 2 mm, longueur 8 mm, conditionnement 4 pces		048.363V4
Protection de polissage		pour RN synOcta® Coiffes, à vissage transocclusal, longueur 15 mm	Acier inoxyda- ble	046.245

Le Ceramicor® est un alliage non oxydant de métaux précieux pour surcoulée sur des alliages de métaux précieux.



Prise d'empreinte/réalisation du modèle en plâtre pour piliers pleins

Produit	Image	Description	Matériau	Référence
Prise d'empreinte/réalisation du modèle en plâtre				
RN Pilier d'empreinte pour porte-empreinte fermé		coiffe à encliqueter, blanc, hauteur 8 mm, conditionnement 4 pces	POM	048.017V4
Cylindre de positionnement		pour 048.540, jaune, hauteur 10,2 mm, conditionnement 4 pces		048.060V4
		pour 048.541, gris, hauteur 10,2 mm, conditionnement 4 pces		048.061V4
		pour 048.542, bleu, hauteur 10,2 mm, conditionnement 4 pces		048.062V4
Implant de manipulation		pour 048.540, jaune, longueur 14,3 mm	Al	048.160
		pour 048.541, gris, longueur 15,8 mm		048.161
		pour 048.542, bleu, longueur 17,3 mm		048.162
Analogue d'épaulement		pour RN Piliers pleins, avec tige de support, longueur 10 mm, longueur 17 mm, conditionnement 4 pces	PPS/Laiton	048.117V4
Restauration temporaire				
RN Coiffe provisoire		pour RN Pilier plein, pour couronnes, hauteur 8,5 mm	PMMA	048.655
		pour RN Pilier plein, pour bridges, hauteur 8,5 mm		048.654
Coiffes de protection				
RN Coiffe de protection		pour 048.540, scellable, hauteur 5,8 mm, conditionnement 4 pces	PEEK	048.047V4
		pour 048.541, scellable, hauteur 7,3 mm, conditionnement 4 pces		048.048V4
		pour 048.542, scellable, hauteur 8,8 mm, conditionnement 4 pces		048.049V4



Restauration scellée, piliers pleins

Produit	Image	Description	Matériau	Référence
Piliers pleins				
RN Pilier plein 6°		jaune, hauteur 4 mm	Ti	048.540
		gris, hauteur 5,5 mm		048.541
		bleu, hauteur 7 mm		048.542
Coiffes calcinables				
Coiffe en plastique		pour RN Piliers pleins, pour couronnes, hauteur 10 mm	POM	048.245
		pour RN Piliers pleins, pour bridges, hauteur 10 mm		048.246
Kits All-in-One				
RN Kit All-in-One plein		pour couronnes, hauteur 4 mm	PEEK/Ti/Al/ POM	040.740
		pour couronnes, hauteur 5,5 mm		040.741
		pour couronnes, hauteur 7 mm		040.742
		pour bridges, hauteur 4 mm		040.840
		pour bridges, hauteur 5,5 mm		040.841
		pour bridges, hauteur 7 mm		040.842




Restauration scellée, piliers pleins

Produit	Image	Description	Matériau	Référence
Outils et pièces auxiliaires				
Instrument de vissage		pour RN Piliers pleins, 6°, court, longueur 13 mm	Acier inoxydable	046.067
		pour RN Piliers pleins, 6°, long, longueur 19 mm		046.068








Construction avec barre en plastique

Produit	Image	Description	Matériau	Référence
Partie secondaire				
RN synOcta® 1.5 Partie secondaire vissée		avec vis basale intégrée, hauteur 1,5 mm	TAN	048.601
Coiffes calcinables pour barre				
RN synOcta® Coiffe en plastique		pour synOcta® 1.5, pour bridges et barres, hauteur 10 mm	POM	048.227
Pièces auxiliaires et vis				
SCS Vis occlusale		pour RN/WN Coiffes à vissage occlusal, longueur 4,4 mm	Ti	048.350
		pour RN/WN Coiffes à vissage occlusal, longueur 4,4 mm, conditionnement 4 pces		048.350V4
Kit de barres (en plastique)				
Kit de barres en plastique		comprenant : 2 x RN synOcta® 1.5 Partie secondaire, vissée, 048.601, 2 x RN synOcta® Analogue d'implant, 048.124, 2 x RN synOcta® Coiffe en plastique, barre, 048.227, 2 x SCS Vis occlusale, 048.350	TAN/POM/Ti/ Acier inoxyda- ble	040.197












Outils et pièces auxiliaires pour barre

Produit	Image	Description	Matériau	Référence
RN synOcta® Coiffe d'empreinte		pour barres de jonction avec 048.601, monobloc, gris, hauteur 5 mm, conditionnement 4 pces	POM	048.093V4
RN Implant de manipulation		pour barres de jonction avec synOcta® 1.5 048.601, droit, angle 0°, Ø 4,8 mm	Acier inoxydable	048.108
Protection de polissage		pour RN synOcta® Coiffes, à vissage transocclusal, longueur 15 mm		046.245








Novaloc®

Produit	Image	Description	Matériau	Référence
Prise d'empreinte/réalisation du modèle en plâtre				
Novaloc® Matrice pour empreinte		rouge, conditionnement 4 pces	PEEK	2010.722-NOV
Novaloc® Analogue		bleu, conditionnement 4 pces	Al	2010.721-NOV
		rouge, coudé, angle 15°, conditionnement 4 pces		2010.720-NOV
Parties secondaires Novaloc®				
RN Novaloc® Partie secondaire		droit, angle 0°, hauteur 1 mm	TAV/ADLC	048.812
		droit, angle 0°, hauteur 2 mm		048.813
		droit, angle 0°, hauteur 3 mm		048.814
		droit, angle 0°, hauteur 4 mm		048.815
		droit, angle 0°, hauteur 5 mm		048.816
		droit, angle 0°, hauteur 6 mm		048.817
		coudé, angle 15°, hauteur 2 mm		048.832
		coudé, angle 15°, hauteur 3 mm		048.833
		coudé, angle 15°, hauteur 4 mm		048.834
		coudé, angle 15°, hauteur 5 mm		048.835
		coudé, angle 15°, hauteur 6 mm		048.836
		Novaloc® avec filetage M2 pour barres		
Partie secondaire pour barres Novaloc®		Partie secondaire pour barres Novaloc®, conditionnement 2 pces	TAV/ADLC	048.857V2
Vis de remplacement				
Vis		pour NC/RC Parties secondaires vissées 17° et 30°, longueur 7,2 mm, pour RC/NC/NNC Novaloc® Parties secondaires angulées	TAN	025.0002

Kits de parties de remplacement et boîtier de matrice Novaloc®

Produit	Image	Description	Matériau	Référence
Kits de laboratoire				
Novaloc® Ensemble en titane		comprend: 2010.701-NOV Boîtier de matrice, titane (y compris l'unité de montage), 2 pièces 2010.711-NOV Élément de rétention blanc (light), 2 pièces 2010.712-NOV Élément de rétention, jaune (medium), 2 pièces 2010.713-NOV Élément de rétention, vert (strong), 2 pièces 2010.724-NOV Anneau de montage, silicone, 2 pièces	Ti/POM/ PEEK/Silicone	2010.601-NOV
Novaloc® Ensemble PEEK		comprend: 2010.702-NOV Boîtier de matrice, PEEK (y compris l'unité de montage), 2 pièces 2010.711-NOV Élément de rétention, blanc (light), 2 pièces 2010.712-NOV Élément de rétention, jaune (medium), 2 pièces 2010.713-NOV Élément de rétention, vert (strong), 2 pièces 2010.724-NOV Anneau de montage, silicone, 2 pièces	PEEK/POM/ Silicone	2010.611-NOV
Inserts de rétention				
Novaloc® Insert de rétention		rouge, très léger, environ 300 g, conditionnement 4 pces	PEEK	2010.710-NOV
		blanc, léger, environ 750 g, conditionnement 4 pces		2010.711-NOV
		jaune, moyen, environ 1200 g, conditionnement 4 pces		2010.712-NOV
		vert, résistant, environ 1650 g, conditionnement 4 pces		2010.713-NOV
		bleu, très résistant, environ 2050 g, conditionnement 4 pces		2010.714-NOV
		noir, extrêmement résistant, environ 2450 g, conditionnement 4 pces		2010.715-NOV
Boîtiers de matrice				
Novaloc® Boîtier de matrice, Titane		y compris l'unité de montage, conditionnement 4 pces	Ti/POM	2010.701-NOV
Novaloc® Boîtier de matrice, PEEK			PEEK/POM	2010.702-NOV
Novaloc® Boîtier de matrice, rallongé			Ti/POM	2010.703-NOV

Outils et pièces auxiliaires Novaloc®

Produit	Image	Description	Matériau	Référence
Novaloc® Boîte d'équipement		comprenant 3 instruments : 2010.731-NOV Novaloc® Instrument de retrait de l'unité de montage (bleu), 2010.741-NOV Novaloc® Instrument pour éléments de rétention (brun), 2010.751-NOV Novaloc® Extracteur pour boîtiers de matrices (gris)		2010.101-NOV
Novaloc® Insert de doublage		blanche, conditionnement 4 pces	POM	2010.723-NOV
Novaloc® Anneau de montage		blanche, conditionnement 10 pces	Silicone	2010.724-NOV
Novaloc® Unité de montage		blanche, conditionnement 4 pces	POM	2010.725-NOV
Novaloc® Instrument de retrait de l'unité de montage		bleu	Al/Acier inoxydable	2010.731-NOV
Novaloc® Instrument pour éléments de rétention		marron		2010.741-NOV
Novaloc® Extracteur pour boîtiers de matrices		gris		2010.751-NOV










Prothétique

RN

Le système de matrice Novaloc est également compatible avec les parties secondaires LOCATOR®.



LOCATOR®

Produit	Image	Description	Matériau	Référence
Prise d'empreinte/réalisation du modèle en plâtre				
LOCATOR® Pièce de transfert universel		hauteur 4 mm, conditionnement 4 pces	Corps en Al avec insert LDPE	048.197V4
LOCATOR® Analogue d'implant		longueur 10 mm, Ø 5 mm, conditionnement 4 pces	Al	048.198V4
LOCATOR® parties secondaires				
RN LOCATOR® Partie secondaire		hauteur 1 mm	TAV/TiN	048.175
		hauteur 2 mm		048.176
		hauteur 3 mm		048.177
		hauteur 4 mm		048.178
		hauteur 5 mm		048.179
		hauteur 6 mm		048.180
LOCATOR® Parties secondaires pour barre				
LOCATOR® Partie secondaire pour barre		Filetage M2 (2,0 mm), hauteur 1,78 mm, conditionnement 2 pces	TAV/TiN	048.804V2






Prothétique

RN





LOCATOR®

Produit	Image	Description	Matériau	Référence
Kit de laboratoire, correction des divergences jusqu'à 20°				
LOCATOR® Kit de laboratoire		contenant : Boîtier de gouttière (Ø 5,5 mm, hauteur 2,5 mm) avec Insert de processus noir (hauteur 1,9 mm), Bague d'écartement (048.196), Insert de rétention transparent (048.190), Insert de rétention rose (048.191), Insert de rétention bleu (048.192), conditionnement 2 pcs	Ti/Nylon/ LDPE	048.189V2
LOCATOR® Insert de rétention		transparent, angle 0°–10°, hauteur 1,7 mm, 2,27 kg, conditionnement 4 pcs	Nylon	048.190V4
		rose, rétention légère, angle 0°–10°, hauteur 1,7 mm, 1,36 kg, conditionnement 4 pcs		048.191V4
		bleu, rétention extra légère, angle 0°–10°, hauteur 1,7 mm, 0,68 kg, conditionnement 4 pcs		048.192V4
Kit de laboratoire, correction des divergences jusqu'à 40°				
LOCATOR® Kit de laboratoire		plage élargie, contenant : Boîtier de gouttière (Ø 5,5 mm, hauteur 2,5 mm) avec Insert de processus noir (hauteur 1,9 mm), Bague d'écartement (048.196), Insert de rétention vert (048.193), Insert de rétention orange (048.188), Insert de rétention rouge (048.194), conditionnement 2 pcs	Ti/Nylon/ LDPE	048.182V2
LOCATOR® Insert de rétention		vert, plage élargie, angle 10°–20°, hauteur 1,7 mm, 1,82 kg, conditionnement 4 pcs	Nylon	048.193V4
		orange, rétention légère, plage élargie, angle 10°–20°, hauteur 1,7 mm, 0,91 kg, conditionnement 4 pcs		048.188V4
		rouge, rétention extra légère, plage élargie, angle 10°–20°, hauteur 1,7 mm, 0,45 kg, conditionnement 4 pcs		048.194V4
		gris, plage élargie, rétention zéro, hauteur 1,7 mm, conditionnement 4 pcs		048.181V4
LOCATOR® pour barres				
LOCATOR® Kit de laboratoire pour barre		Contenu du kit : Boîtier de gouttière (Ø 5,5 mm, hauteur 2,5 mm) avec Insert de processus jaune, Bague d'écartement (048.196), Insert de rétention transparent (048.190), Insert de rétention rose (048.191), Insert de rétention bleu (048.192), conditionnement 10 pcs	Ti/Nylon/ LDPE	048.805V10
		Contenu du kit : Boîtier de gouttière (Ø 5,5 mm, hauteur 2,5 mm) avec Insert de processus jaune, Bague d'écartement (048.196), Insert de rétention transparent (048.190), Insert de rétention rose (048.191), Insert de rétention bleu (048.192), conditionnement 2 pcs		048.805V2

Composants LOCATOR®










Produit	Image	Description	Matériau	Référence
LOCATOR® Pièce parallèle		longueur 8 mm, conditionnement 4 pcs	LDPE	048.199V4
LOCATOR® Insert de processus, noir		hauteur 1,9 mm, conditionnement 4 pcs		048.195V4
LOCATOR® Bague d'écartement		épaisseur 0,4 mm, conditionnement 20 pcs	Élastomères silicone	048.196V20
LOCATOR® Espaceur		conditionnement 4 pcs	POM	048.218V4
LOCATOR® Coiffe du support de partie secondaire		pour attacher la partie secondaire à l'outil, conditionnement 4 pcs	PSU	046.413V4

Outils et pièces auxiliaires


LOCATOR® Outil		3 pièces, longueur 100 mm	Acier inoxydable	046.415
LOCATOR® Tournevis		pour clé à cliquet, court, longueur 15 mm		046.416
		pour clé à cliquet, long, longueur 21 mm		046.417
LOCATOR® Outil de mesure d'angle		longueur 50 mm, largeur 15 mm		048.200

Tissue Level WN Wide Neck

Prise d'empreinte/réalisation du modèle en plâtre

Produit	Image	Description	Matériau	Référence
Prise d'empreinte (au niveau de l'implant)				
WN Pilier d'empreinte pour porte-empreinte perforé		vissé, hauteur 11 mm	Al/Ti	048.091
WN Pilier d'empreinte pour porte-empreinte fermé		coiffe à encliqueter, blanc, hauteur 8 mm	POM	048.013
WN Pilier d'empreinte pour porte-empreinte fermé		cylindre de positionnement, blanc, hauteur 12 mm		048.095
		vissé, hauteur 11 mm, avec 1 vis de guidage et 2 capuchons	Al/Ti/POM	048.870
Prise d'empreinte (au niveau de la partie secondaire)				
WN Pilier d'empreinte pour porte-empreinte perforé		vissé, hauteur 12 mm, pour partie secondaire WN synOcta® 1.5	Al/Ti	048.869
WN Pilier d'empreinte pour porte-empreinte fermé		vissé, hauteur 11 mm, pour partie secondaire WN synOcta® 1.5	Al/Ti/POM	048.871
Analogues				
WN Implant de manipulation		gris, longueur 12 mm	Acier inoxydable	048.171
		pour synOcta® 1.5 Partie secondaire 048.603, droit, angle 0°, Ø 6,5 mm		048.872
Empreinte numérique				
CARES® WN Corps de scannage mono		avec vis de fixation, Ø 6,5 mm, hauteur 10 mm	PEEK/TAN	048.169
WN synOcta® Implant de manipulation		pour processus entièrement numérique et conventionnel, longueur 17,8 mm	Acier inoxydable	048.172
Aide d'enregistrmt de la mâchoire				
Auxiliaire d'enregistrement d'occlusion		court, hauteur 8 mm, Ø 5 mm, conditionnement 4 pcs	POM	048.940V4
		long, hauteur 12 mm, Ø 5 mm, conditionnement 4 pcs		048.941V4




Restauration temporaire

Produit	Image	Description	Matériau	Référence
VITA CAD-Temp®				
WN Partie secondaire provisoire VITA CAD-Temp®		avec vis 048.356, hauteur 10 mm, Ø 10 mm	PMMA/TAN	048.242
Vis de remplacement				
synOcta® Vis basale		pour RN/WN Variobase®, pour RN/WN Novaloc® parties secondaires angulées, parties secondaires en or et parties secondaires provisoires VITA CAD-Temp® et partie secondaire sur mesure en titane et bridges et barres vissés, CARES®, CADCAM, longueur 6,7 mm	TAN	048.356
Parties secondaires temporaires				
WN synOcta® Pilier		pour restaurations provisoires, pour couronnes, avec vis 049.181, hauteur 9 mm	Ti	048.717
		pour restaurations provisoires, pour bridges, avec vis 049.181, hauteur 9 mm		048.718
Vis de remplacement				
SCS Vis occlusale		pour RN/WN Partie secondaire provisoire en alliage de titane, longueur 7,6 mm	TAN	049.181





Prothétique

WN













Restauration scellée, partie secondaire droite

Produit	Image	Description	Matériau	Référence
Partie secondaire scellable				
WN synOcta® Partie secondaire scellable		avec vis basale intégrée, hauteur 5,5 mm	Ti	048.606
Coiffes calcinables				
WN synOcta® Coiffe en plastique		pour 048.606, pour couronnes, hauteur 7,35 mm	POM	048.243
		pour 048.606, pour bridges, hauteur 7,35 mm		048.244
Pièces auxiliaires				
Partie de transmission		pour 048.606, hauteur 6,5 mm, conditionnement 4 pces	PC	048.054V4




Restauration scellée, partie secondaire angulée

Produit	Image	Description	Matériau	Référence
Parties secondaires angulées, 15°				
WN synOcta® Partie secondaire angulée, 15°		type A, avec vis basale intégrée, hauteur 5,5 mm	Ti/TAN	048.608
		type B, avec vis basale intégrée, hauteur 5,5 mm		048.609
Épaulement en plastique		pour WN synOcta® 15° Parties secondaires angulées, angle 15°, hauteur 4 mm	POM	048.678
Partie de transmission		pour WN synOcta® Parties secondaires angulées, angle 15°, hauteur 5 mm	PC	048.032

Restauration scellée ou vissée, CAD/CAM

Produit	Image	Description	Matériau	Référence
Parties secondaires Variobase®				
WN Variobase® pour couronne		avec vis 048.356, Ø 7 mm, hauteur 4,5 mm	TAN	s/o
		avec vis 048.356, Ø 7 mm, hauteur 6,5 mm		
WN Variobase® pour couronne SA		avec vis 048.906, Ø 7 mm, hauteur 4,5 mm		
		avec vis 048.906, Ø 7 mm, hauteur 6,5 mm		
WN Variobase® pour bridge/barre cylindrique		avec vis 048.356 et auxiliaire de scellement 1, Ø 7 mm, hauteur 4,5 mm		
CAD/CAM, Wax-up				
WN Wax-up douille		à usage unique, longueur 16,4 mm	PEEK	048.089
		conditionnement 4 pces		048.089-04
Empreinte numérique				
CARES® WN Corps de scannage mono		avec vis de fixation, Ø 6,5 mm, hauteur 10 mm	PEEK/TAN	048.169
WN synOcta® Implant de manipulation		pour processus entièrement numérique et conventionnel, longueur 17,8 mm	Acier inoxydable	048.172
Parties secondaires personnalisées CARES®				
CARES® Partie secondaire WN, Titane		disponible via le flux de travail numérique/centre de fabrication centralisé Straumann Group ; avec vis (TAN)	Ti	s/o
CARES® Partie secondaire WN, TAN			TAN	
CARES® WN Partie secondaire cobalt-chrome			coron®	
CARES® WN Partie secondaire SA, cobalt- chrome				




Restauration scellée ou vissée, CAD/CAM

Produit	Image	Description	Matériau	Référence
Vis de remplacement				
synOcta® Vis basale		pour RN/WN Variobase®, pour RN/WN Novaloc® parties secondaires angulées, parties secondaires en or et parties secondaires provisoires VITA CAD-Temp® et partie secondaire sur mesure en titane et bridges et barres vissés, CARES®, CAD/CAM, longueur 6,7 mm	TAN	048.356
Vis de base RN/WN Variobase® C		pour Dentsply® Sirona®, pour RN/WN Variobase® C, longueur 7,2 mm		022.0045
RN/WN Vis basale SA		pour RN/WN Variobase® pour couronne SA, longueur 6,7 mm, compatible uniquement avec un tournevis SA (codage couleur vert)		048.906

Straumann® CARES® CAD/CAM














- des solutions personnalisées allant de la restauration d'une seule dent aux restaurations implanto-portées, en passant par des bridges dento-portés
- un large éventail d'applications et d'options de matériaux
- accès aux véritables parties secondaires personnalisées de qualité supérieure Straumann® CARES® via Straumann® CARES® Scan & Shape, sans devoir investir dans du matériel et des logiciels supplémentaires
- des solutions personnalisées pour toutes les indications
- Vous trouverez des informations supplémentaires à l'adresse www.straumann.com

Restauration scellée ou vissée, partie secondaire en or


Produit	Image	Description	Matériau	Référence
Partie secondaire en or				
WN synOcta® Partie secondaire en or		pour couronnes, avec vis 048.356, hauteur 14,1 mm, poids d'alliage 0,795 g	Ceramicor®/ POM	048.644
		pour bridges, avec vis 048.356, hauteur 12,5 mm, poids d'alliage 0,672 g		048.803
Vis de remplacement				
synOcta® Vis basale		pour RN/WN Variobase®, pour RN/WN Novaloc® parties secondaires angulées, parties secondaires en or et parties secondaires provisoires VITA CAD-Temp® et partie secondaire sur mesure en titane et bridges et barres vissés, CARES®, CADCAM, longueur 6,7 mm	TAN	048.356

Le Ceramicor® est un alliage non oxydant de métaux précieux pour surcoulée sur des alliages de métaux précieux.

Restauration scellée ou vissée, Variobase®

Produit	Image	Description	Matériau	Référence
Parties secondaires Variobase®				
WN Variobase® pour couronne		avec vis 048.356, Ø 7 mm, hauteur 4,5 mm	TAN	048.711
		avec vis 048.356, Ø 7 mm, hauteur 6,5 mm		022.0023
WN Variobase® pour couronne SA		avec vis 048.906, Ø 7 mm, hauteur 4,5 mm		048.878
		avec vis 048.906, Ø 7 mm, hauteur 6,5 mm		048.881
WN Variobase® C		pour Dentsply® Sirona®, avec vis 022.0045, Ø 6,7 mm, hauteur 8,2 mm		022.0020
WN Variobase® pour bridge/barre cylindrique		avec vis 048.356 et auxiliaire de scellement 1, Ø 7 mm, hauteur 4,5 mm		048.379
Coiffes calcinables				
WN Coiffe calcinable		pour Variobase® pour couronne de hauteur 4,5 mm, Ø 7 mm, hauteur 11,1 mm	POM	048.269
		conditionnement 4 pces		048.269V4
		pour Variobase® pour couronne de hauteur 6,5 mm, Ø 7 mm, hauteur 11,1 mm		023.0016
		conditionnement 4 pces		023.0016V4
WN Coiffe calcinable		pour Variobase® pour bridge/barre cylindrique de hauteur 4,5 mm, Ø 7 mm, hauteur 11,1 mm		048.382
		conditionnement 4 pces		048.382V4
Coiffes calcinables SA				
WN coiffe calcinable		angle 25°, Variobase® pour couronne SA	POM	048.898
Vis de remplacement				
synOcta® Vis basale		pour RN/WN Variobase®, pour RN/WN Novaloc® parties secondaires angulées, parties secondaires en or et parties secondaires provisoires VITA CAD-Temp® et partie secondaire sur mesure en titane et bridges et barres vissés, CARES®, CADCAM, longueur 6,7 mm	TAN	048.356
Vis de base RN/WN Variobase® C		pour Dentsply® Sirona®, pour RN/WN Variobase® C, longueur 7,2 mm		022.0045
RN/WN Vis basale SA		pour RN/WN Variobase® pour couronne SA, longueur 6,7 mm, compatible uniquement avec un tournevis SA (codage couleur vert)		048.906

Restauration vissée, synOcta® 1.5

Produit	Image	Description	Matériau	Référence
Partie secondaire				
WN synOcta® 1.5 Partie secondaire vissée		avec vis basale intégrée, hauteur 1,5 mm	TAN	048.603
Coiffes en or				
WN synOcta® Coiffe en or		pour synOcta® 1.5 (avec auxiliaire pour modelage), pour couronnes, hauteur 4,75/12 mm, poids d'alliage 0,898 g	Ceramicor®/ POM	048.639
		pour synOcta® 1.5 (avec auxiliaire pour modelage), pour bridges, hauteur 4,75/12 mm, poids d'alliage 0,879 g		048.638
Coiffes calcinables				
WN synOcta® Coiffe en plastique		pour couronnes, hauteur 10 mm	POM	048.667
		pour bridges, hauteur 10 mm		048.666
Vis				
SCS Vis occlusale		pour RN/WN Coiffes à vissage occlusal, longueur 4,4 mm	Ti	048.350
		pour RN/WN Coiffes à vissage occlusal, longueur 4,4 mm, conditionnement 4 pces		048.350V4











Prothétique

WN












Le Ceramicor® est un alliage non oxydant de métaux précieux pour surcoulée sur des alliages de métaux précieux.










Prise d'empreinte/réalisation du modèle en plâtre pour piliers pleins

Produit	Image	Description	Matériau	Référence
Prise d'empreinte/réalisation du modèle en plâtre				
WN Pilier d'empreinte pour porte-empreinte fermé		coiffe à encliqueter, blanc, hauteur 8 mm	POM	048.013
Cylindre de positionnement		pour 048.545, vert, hauteur 10 mm		048.065
		pour 048.546, marron, hauteur 10 mm		048.066
Implant de manipulation		pour 048.545, longueur 16 mm	Al	048.165
		pour 048.546, longueur 17,5 mm		048.166
Analogue d'épaulement		pour WN Piliers pleins, longueur 10 mm		
Restauration temporaire				
WN Coiffe provisoire		pour WN Pilier plein, pour couronnes, hauteur 7,3 mm	PMMA	048.657
		pour WN Pilier plein, pour bridges, hauteur 7,3 mm		048.656
Coiffes de protection				
WN Coiffe de protection		pour 048.545, hauteur 6 mm	PEEK	048.051
		pour 048.546, hauteur 7,5 mm		048.052

Restauration scellée, piliers pleins

Produit	Image	Description	Matériau	Référence
Piliers pleins				
WN Pilier plein 6°		vert, hauteur 4 mm	Ti	048.545
		marron, hauteur 5,5 mm		048.546
Coiffes calcinables				
Coiffe en plastique		pour WN Piliers pleins, pour couronnes, hauteur 7 mm	POM	048.247
		pour WN Piliers pleins, pour bridges, hauteur 7 mm		048.248
Kits All-in-One				
WN Kit All-in-One plein		pour couronnes, hauteur 4 mm	Ti/POM/Al/PEEK	040.745
		pour couronnes, hauteur 5,5 mm		040.746
		pour bridges, hauteur 4 mm		040.845
		pour bridges, hauteur 5,5 mm		040.846
Outils et pièces auxiliaires				
SCS Tournevis		pour clé à cliquet, ultracourt, longueur 15 mm	Acier inoxydable	046.400
		pour clé à cliquet, court, longueur 21 mm		046.401
		pour clé à cliquet, long, longueur 27 mm		046.402












Novaloc®

Produit	Image	Description	Matériau	Référence
Prise d'empreinte/réalisation du modèle en plâtre				
Novaloc® Matrice pour empreinte		rouge, conditionnement 4 pces	PEEK	2010.722-NOV
Novaloc® Analogue		bleu, conditionnement 4 pces	Al	2010.721-NOV
		rouge, coudé, angle 15°, conditionnement 4 pces		2010.720-NOV
Parties secondaires Novaloc®				
WN Novaloc® Partie secondaire		droit, angle 0°, hauteur 1 mm	TAV/ADLC	048.818
		droit, angle 0°, hauteur 2 mm		048.819
		droit, angle 0°, hauteur 3 mm		048.820
		droit, angle 0°, hauteur 4 mm		048.821
		droit, angle 0°, hauteur 5 mm		048.822
		droit, angle 0°, hauteur 6 mm		048.823
		coudé, angle 15°, hauteur 2 mm		048.837
		coudé, angle 15°, hauteur 3 mm		048.838
		coudé, angle 15°, hauteur 4 mm		048.839
		coudé, angle 15°, hauteur 5 mm		048.840
		coudé, angle 15°, hauteur 6 mm		048.841
Novaloc® avec filetage M2 pour barres				
Partie secondaire pour barres Novaloc®		Partie secondaire pour barres Novaloc®, conditionnement 2 pces	TAV/ADLC	048.857V2
Vis de remplacement				
Vis		pour NC/RC Parties secondaires vissées 17° et 30°, longueur 7,2 mm, pour RC/NC/NNC Novaloc® Parties secondaires angulées	TAN	025.0002








Prothétique

WN

Kits de parties de remplacement et boîtier de matrice Novaloc®

Produit	Image	Description	Matériau	Référence
Kits de laboratoire				
Novaloc® Ensemble en titane		comprend: 2010.701-NOV Boîtier de matrice, titane (y compris l'unité de montage), 2 pièces 2010.711-NOV Élément de rétention blanc (light), 2 pièces 2010.712-NOV Élément de rétention, jaune (medium), 2 pièces 2010.713-NOV Élément de rétention, vert (strong), 2 pièces 2010.724-NOV Anneau de montage, silicone, 2 pièces	Ti/POM/ PEEK/Silicone	2010.601-NOV
Novaloc® Ensemble PEEK		comprend: 2010.702-NOV Boîtier de matrice, PEEK (y compris l'unité de montage), 2 pièces 2010.711-NOV Élément de rétention, blanc (light), 2 pièces 2010.712-NOV Élément de rétention, jaune (medium), 2 pièces 2010.713-NOV Élément de rétention, vert (strong), 2 pièces 2010.724-NOV Anneau de montage, silicone, 2 pièces	PEEK/POM/ Silicone	2010.611-NOV
Inserts de rétention				
Novaloc® Insert de rétention		rouge, très léger, environ 300 g, conditionnement 4 pces	PEEK	2010.710-NOV
		blanc, léger, environ 750 g, conditionnement 4 pces		2010.711-NOV
		jaune, moyen, environ 1200 g, conditionnement 4 pces		2010.712-NOV
		vert, résistant, environ 1650 g, conditionnement 4 pces		2010.713-NOV
		bleu, très résistant, environ 2050 g, conditionnement 4 pces		2010.714-NOV
		noir, extrêmement résistant, environ 2450 g, conditionnement 4 pces		2010.715-NOV
Boîtiers de matrice				
Novaloc® Boîtier de matrice, Titane		y compris l'unité de montage, conditionnement 4 pces	Ti/POM	2010.701-NOV
Novaloc® Boîtier de matrice, PEEK			PEEK/POM	2010.702-NOV
Novaloc® Boîtier de matrice, rallongé			Ti/POM	2010.703-NOV

Outils et pièces auxiliaires Novaloc®

Produit	Image	Description	Matériau	Référence
Novaloc® Boîte d'équipement		comprenant 3 instruments : 2010.731-NOV Novaloc® Instrument de retrait de l'unité de montage (bleu), 2010.741-NOV Novaloc® Instrument pour éléments de rétention (brun), 2010.751-NOV Novaloc® Extracteur pour boîtiers de matrices (gris)		2010.101-NOV
Novaloc® Insert de doublage		blanche, conditionnement 4 pces	POM	2010.723-NOV
Novaloc® Anneau de montage		blanche, conditionnement 10 pces	Silicone	2010.724-NOV
Novaloc® Unité de montage		blanche, conditionnement 4 pces	POM	2010.725-NOV
Novaloc® Instrument de retrait de l'unité de montage		bleu	Al/Acier inoxydable	2010.731-NOV
Novaloc® Instrument pour éléments de rétention		marron		2010.741-NOV
Novaloc® Extracteur pour boîtiers de matrices		gris		2010.751-NOV









Prothétique

WN

Le système de matrice Novaloc est également compatible avec les parties secondaires LOCATOR®.



LOCATOR®

Produit	Image	Description	Matériau	Référence
Prise d'empreinte/réalisation du modèle en plâtre				
LOCATOR® Pièce de transfert universel		hauteur 4 mm, conditionnement 4 pcs	Corps en Al avec insert LDPE	048.197V4
LOCATOR® Analogue d'implant		longueur 10 mm, Ø 5 mm, conditionnement 4 pcs	Al	048.198V4
LOCATOR® parties secondaires				
WN LOCATOR® Partie secondaire		hauteur 1 mm	TAV/TiN	048.183
		hauteur 2 mm		048.184
		hauteur 3 mm		048.185
		hauteur 4 mm		048.186
		hauteur 5 mm		048.187
LOCATOR® Parties secondaires pour barre				
LOCATOR® Partie secondaire pour barre		Filetage M2 (2,0 mm), hauteur 1,78 mm, conditionnement 2 pcs	TAV/TiN	048.804V2






Prothétique





WN

LOCATOR®

















Produit	Image	Description	Matériau	Référence
Kit de laboratoire, correction des divergences jusqu'à 20°				
LOCATOR® Kit de laboratoire		contenant : Boîtier de gouttière (Ø 5,5 mm, hauteur 2,5 mm) avec Insert de processus noir (hauteur 1,9 mm), Bague d'écartement (048.196), Insert de rétention transparent (048.190), Insert de rétention rose (048.191), Insert de rétention bleu (048.192), conditionnement 2 pcs	Ti/Nylon/ LDPE	048.189V2
LOCATOR® Insert de rétention		transparent, angle 0°–10°, hauteur 1,7 mm, 2,27 kg, conditionnement 4 pcs	Nylon	048.190V4
		rose, rétention légère, angle 0°–10°, hauteur 1,7 mm, 1,36 kg, conditionnement 4 pcs		048.191V4
		bleu, rétention extra légère, angle 0°–10°, hauteur 1,7 mm, 0,68 kg, conditionnement 4 pcs		048.192V4
Kit de laboratoire, correction des divergences jusqu'à 40°				
LOCATOR® Kit de laboratoire		plage élargie, contenant : Boîtier de gouttière (Ø 5,5 mm, hauteur 2,5 mm) avec Insert de processus noir (hauteur 1,9 mm), Bague d'écartement (048.196), Insert de rétention vert (048.193), Insert de rétention orange (048.188), Insert de rétention rouge (048.194), conditionnement 2 pcs	Ti/Nylon/ LDPE	048.182V2
LOCATOR® Insert de rétention		vert, plage élargie, angle 10°–20°, hauteur 1,7 mm, 1,82 kg, conditionnement 4 pcs	Nylon	048.193V4
		orange, rétention légère, plage élargie, angle 10°–20°, hauteur 1,7 mm, 0,91 kg, conditionnement 4 pcs		048.188V4
		rouge, rétention extra légère, plage élargie, angle 10°–20°, hauteur 1,7 mm, 0,45 kg, conditionnement 4 pcs		048.194V4
		gris, plage élargie, rétention zéro, hauteur 1,7 mm, conditionnement 4 pcs		048.181V4
LOCATOR® pour barres				
LOCATOR® Kit de laboratoire pour barre		Contenu du kit : Boîtier de gouttière (Ø 5,5 mm, hauteur 2,5 mm) avec Insert de processus jaune, Bague d'écartement (048.196), Insert de rétention transparent (048.190), Insert de rétention rose (048.191), Insert de rétention bleu (048.192), conditionnement 10 pcs	Ti/Nylon/ LDPE	048.805V10
		Contenu du kit : Boîtier de gouttière (Ø 5,5 mm, hauteur 2,5 mm) avec Insert de processus jaune, Bague d'écartement (048.196), Insert de rétention transparent (048.190), Insert de rétention rose (048.191), Insert de rétention bleu (048.192), conditionnement 2 pcs		048.805V2

Composants LOCATOR®

Produit	Image	Description	Matériau	Référence
LOCATOR® Pièce parallèle		longueur 8 mm, conditionnement 4 pcs	LDPE	048.199V4
LOCATOR® Insert de processus, noir		hauteur 1,9 mm, conditionnement 4 pcs		048.195V4
LOCATOR® Bague d'écartement		épaisseur 0,4 mm, conditionnement 20 pcs	Élastomères silicone	048.196V20
LOCATOR® Espaceur		conditionnement 4 pcs	POM	048.218V4
LOCATOR® Coiffe du support de partie secondaire		pour attacher la partie secondaire à l'outil, conditionnement 4 pcs	PSU	046.413V4






















Outils et pièces auxiliaires				
LOCATOR® Outil		3 pièces, longueur 100 mm	Acier inoxydable	046.415
LOCATOR® Tournevis		pour clé à cliquet, court, longueur 15 mm		046.416
		pour clé à cliquet, long, longueur 21 mm		046.417
LOCATOR® Outil de mesure d'angle		longueur 50 mm, largeur 15 mm		048.200

PLAN Parties secondaires

Produit	Image	Description	Matériau	Référence
Kit de planification prothétique				
Kit Soft Tissue Level PLAN		comprend : toutes les parties secondaires PLAN pour Tissue Level, longueur 278 mm, largeur 124 mm, hauteur 33 mm	PC	048.904
Cassette Soft Tissue Level PLAN		vide, longueur 278 mm, largeur 124 mm, hauteur 33 mm		048.905
NNC PLAN Parties secondaires				
NNC PLAN Partie secondaire scellable, droite		pour couronnes et bridges, hauteur 5,7 mm, conditionnement 4 pces	POM	048.943V4
NNC PLAN Partie secondaire scellable, angulée 15°		type A, hauteur 5,9 mm, conditionnement 4 pces		048.944V4
		type B, hauteur 5,9 mm, conditionnement 4 pces		048.945V4
NNC PLAN Novaloc® Partie secondaire*		hauteur 1–6 mm, conditionnement 4 pces		048.951V4
NNC PLAN Novaloc® Partie secondaire		coudé, angle 15°, hauteur 2–6 mm, type A, conditionnement 4 pces		048.855V4
		coudé, angle 15°, hauteur 2–6 mm, type B, conditionnement 4 pces		048.856V4
NNC PLAN LOCATOR® Partie secondaire*		hauteur 1 mm, conditionnement 4 pces		048.946V4
		hauteur 2 mm, conditionnement 4 pces		048.947V4
		hauteur 3 mm, conditionnement 4 pces		048.948V4
		hauteur 4 mm, conditionnement 4 pces		048.949V4
		hauteur 5 mm, conditionnement 4 pces		048.950V4
NNC PLAN Pilier plein		hauteur 4 mm, conditionnement 4 pces		048.952V4
		hauteur 5,5 mm, conditionnement 4 pces		048.953V4
		hauteur 7 mm, conditionnement 4 pces		048.954V4

*La partie secondaire NNC Novaloc® Plan (048.951V4) est également compatible avec les composants LOCATOR®.














PLAN Parties secondaires

Produit	Image	Description	Matériau	Référence
RN PLAN Parties secondaires				
RN synOcta® 1.5 PLAN Partie secondaire		hauteur 1,5 mm, conditionnement 4 pces	POM	048.929V4
RN synOcta® PLAN Partie secondaire scellable		hauteur 5,5 mm, conditionnement 4 pces		048.930V4
RN synOcta® PLAN Partie secondaire transversale		hauteur 4 mm, conditionnement 4 pces		048.921V4
RN synOcta® PLAN Partie secondaire angulée, 15°		type A, court, hauteur 5,7 mm, conditionnement 4 pces		048.916V4
		type B, court, hauteur 5,7 mm, conditionnement 4 pces		048.917V4
RN synOcta® PLAN Partie secondaire angulée, 20°		type A, court, hauteur 5,7 mm, conditionnement 4 pces		048.918V4
		type B, court, hauteur 5,7 mm, conditionnement 4 pces		048.919V4
RN synOcta® PLAN Partie secondaire angulée, 15°		type A, long, hauteur 6,7 mm, conditionnement 4 pces		048.922V4
		type B, long, hauteur 6,7 mm, conditionnement 4 pces		048.923V4
RN synOcta® PLAN Partie secondaire angulée, 20°		type A, long, hauteur 6,7 mm, conditionnement 4 pces		048.924V4
		type B, long, hauteur 6,7 mm, conditionnement 4 pces		048.925V4
RN PLAN Novaloc® Partie secondaire*		hauteur 1–6 mm, conditionnement 4 pces		048.280V4
RN PLAN Novaloc® Partie secondaire		angulée à 15°, hauteur 2–6 mm		048.853V4
RN PLAN LOCATOR® Partie secondaire*		hauteur 1 mm, conditionnement 4 pces		048.275V4
		hauteur 2 mm, conditionnement 4 pces		048.276V4
		hauteur 3 mm, conditionnement 4 pces		048.277V4
		hauteur 4 mm, conditionnement 4 pces		048.278V4
		hauteur 5 mm, conditionnement 4 pces		048.279V4
RN PLAN Pilier plein		hauteur 4 mm, conditionnement 4 pces		048.926V4
		hauteur 5,5 mm, conditionnement 4 pces		048.927V4
		hauteur 7 mm, conditionnement 4 pces		048.928V4

*La partie secondaire RN Novaloc® Plan (048.280V4) est également compatible avec les composants LOCATOR®.



PLAN Parties secondaires








Produit	Image	Description	Matériau	Référence
WN PLAN Parties secondaires				
WN synOcta® 1.5 PLAN Partie secondaire		hauteur 1,5 mm, conditionnement 4 pcs	POM	048.931V4
WN synOcta® PLAN Partie secondaire scellable		hauteur 5,5 mm, conditionnement 4 pcs		048.932V4
WN synOcta® PLAN Partie secondaire angulée 15°		type A, hauteur 5,5 mm, conditionnement 4 pcs		048.933V4
		type B, hauteur 5,5 mm, conditionnement 4 pcs		048.934V4
WN Novaloc® Plan Partie secondaire*		droit 0°, hauteur 1–6 mm, conditionnement 4 pcs		048.852V4
WN Novaloc® Plan Partie secondaire		angulée à 15°, hauteur 2–6 mm, conditionnement 4 pcs		048.854V4
WN PLAN LOCATOR® Partie secondaire*		hauteur 1 mm, conditionnement 4 pcs		048.283V4
		hauteur 2 mm, conditionnement 4 pcs		048.284V4
		hauteur 3 mm, conditionnement 4 pcs		048.285V4
		hauteur 4 mm, conditionnement 4 pcs		048.286V4
		hauteur 5 mm, conditionnement 4 pcs		048.287V4
WN PLAN Pilier plein 6°		hauteur 4 mm, conditionnement 4 pcs		048.938V4
		hauteur 5,5 mm, conditionnement 4 pcs		048.939V4

*La partie secondaire WN Novaloc® Plan (048.852V4) est également compatible avec les composants LOCATOR®.



Bone Level Tapered SC Small CrossFit®






Prise d'empreinte/réalisation du modèle en plâtre

Produit	Image	Description	Matériau	Référence
Piliers d'empreinte et analogues				
SC Pilier d'empreinte, porte-empreinte perforé, court		court, avec vis de guidage, longueur 17,1 mm	TAN	025.0021
SC Pilier d'empreinte pour porte-empreinte perforé, long		long, avec vis de positionnement, longueur 24 mm		025.0022
SC Pilier d'empreinte, porte-empreinte fermé, long		avec 1 vis de guidage & 2 coiffes, longueur 19 mm	TAN/POM	025.0020
SC Pilier d'empreinte, porte-empreinte fermé, court		avec 1 vis de guidage & 2 coiffes, longueur 12 mm		025.0062
SC Analogue d'implant		longueur 11 mm	TAN	025.0023
Empreinte numérique				
SC CARES® Corps de scannage mono		Ø 3,5 mm, hauteur 10 mm	PEEK/TAN	025.0025
SC Analogue d'implant repositionnable		longueur 17 mm	Acier inoxydable	025.0024









Prothétique

SC

Restauration temporaire

Produit	Image	Description	Matériau	Référence
Parties secondaires temporaires				
SC Partie secondaire provisoire		avec vis 025.0031, couronne, ovale, hauteur de la gencive 1 mm	TAN	024.0011
		avec vis 025.0031, couronne, ovale, hauteur de la gencive 2 mm		024.0015
		avec vis 025.0031, couronne, ovale, hauteur de la gencive 3 mm		024.0016
Vis de remplacement				
SC Auxiliaire de polissage		pour couronnes	Acier inoxydable	025.0029
SC Vis basale B		longueur 7 mm	TAN	025.0031

Restauration scellée ou vissée, CAD/CAM

Produit	Image	Description	Matériau	Référence
Parties secondaires Variobase®				
SC Variobase® pour couronne		avec vis 025.0031, oval, hauteur de la gencive 1 mm	TAN	s/o
		avec vis 025.0031, oval, hauteur de la gencive 2 mm		
		avec vis 025.0031, oval, hauteur de la gencive 3 mm		
Empreinte numérique				
SC CARES® Corps de scannage mono		Ø 3,5 mm, hauteur 10 mm	PEEK/TAN	025.0025
SC Analogue d'implant repositionnable		longueur 17 mm	Acier inoxydable	025.0024
SC Straumann® CARES® Partie Secondaire				
CAD/CAM SC Partie secondaire, TAN		disponible via le flux de travail numérique/centre de fabrication centralisé Straumann Group ; avec vis (TAN)	TAN	s/o
SC Straumann® CARES® Partie Secondaire		disponible via le système de scanner CARES® ou le service Scan & Shape		
Vis de remplacement				
SC Vis basale B		longueur 7 mm	TAN	025.0031

Straumann® CARES® CAD/CAM

- des solutions personnalisées pour restaurations unitaires
- un large éventail d'applications et d'options de matériaux
- accès aux véritables parties secondaires personnalisées de qualité supérieure Straumann® CARES® via Straumann® CARES® Scan & Shape, sans devoir investir dans du matériel et des logiciels supplémentaires
- Vous trouverez des informations supplémentaires à l'adresse www.straumann.com

Restauration scellée ou vissée, Variobase®










Produit	Image	Description	Matériau	Référence
Parties secondaires Variobase®				
SC Variobase® pour couronne		avec vis 025.0031, oval, hauteur de la gencive 1 mm	TAN	022.0038
		avec vis 025.0031, oval, hauteur de la gencive 2 mm		022.0039
		avec vis 025.0031, oval, hauteur de la gencive 3 mm		022.0040
Coiffes calcinables				
SC Coiffe calcinable		pour partie secondaire Variobase® pour couronne, hauteur 12 mm	POM	023.0011
		conditionnement 4 pcs		023.0011V4

Bone Level et Bone Level Tapered NC
Narrow CrossFit®

Prise d'empreinte/réalisation du modèle en plâtre

Produit	Image	Description	Matériau	Référence
Piliers d'empreinte et analogues				
NC Pilier d'empreinte		vissé, pour porte-empreinte perforé, court, longueur 16,5 mm	TAN	025.2202
		vissé, non engageant, pour porte-empreinte perforé, court, longueur 16,5 mm		025.0057
		vissé, pour porte-empreinte perforé, long, longueur 30 mm		025.2205
		vissé, non engageant, pour porte-empreinte perforé, long, longueur 30 mm		025.0058
		vissé, pour porte-empreinte fermé, avec 2 coiffes, longueur 12,3 mm	TAN/POM	025.2201
NC Analogue d'implant		longueur 11 mm	TAN	025.2101
Empreinte numérique				
CARES® NC Corps de scannage mono		avec vis de fixation, Ø 3,5 mm, hauteur 10 mm	PEEK/TAN	025.2915
NC Analogue d'implant repositionnable		pour processus entièrement numérique et conventionnel, longueur 17 mm	Acier inoxydable	025.2102
Aide d'enregistrement de la mâchoire				
NC Auxiliaire d'enregistrement d'occlusion		court, hauteur 8 mm, conditionnement 4 pces	POM	025.2208-04
		long, hauteur 12 mm, conditionnement 4 pces		025.2212-04






Restauration temporaire

Produit	Image	Description	Matériau	Référence
VITA CAD-Temp®				
NC Partie secondaire provisoire VITA CAD-Temp®		avec vis 025.2908, hauteur 11 mm, Ø 5 mm	PMMA/TAN	024.2372
Vis de remplacement				
NC Vis basale		pour NC Parties secondaires scellables et partie secondaire provisoire VITA CAD-Temp®, longueur 7,9 mm	TAN	025.2908
Parties secondaires temporaires				
NC Partie secondaire provisoire		pour couronnes, avec vis 025.2900, hauteur 11 mm, Ø 3,5 mm	TAN	024.2371
		pour bridges, avec vis 025.2900, hauteur 11 mm, Ø 3,5 mm		024.2375
Parties secondaires provisoires immédiates				
NC Partie secondaire provisoire immédiate		pour couronnes, hauteur de la gencive 1 mm	TAN	022.01155
		pour couronnes, hauteur de la gencive 2 mm		022.01165
		pour couronnes, hauteur de la gencive 3 mm		022.01175
Coiffe en plastique		pour pilier provisoire immédiat, conditionnement 2 pces	PMMA	023.0033V2
Vis de remplacement				
NC Vis basale		pour parties secondaires anatomiques NC, NC Variobase® pour couronne et Variobase® C, Parties secondaires NC en or pour couronne et Parties secondaires NC en or et en titane pour barres, longueur 7,9 mm	TAN	025.2900










Prothétique

NC













Restauration scellée, parties secondaires anatomiques

Produit	Image	Description	Matériau	Référence
Parties secondaires anatomiques en titane				
NC Partie secondaire anatomique		droit, avec vis 025.2900, hauteur de la gencive 2 mm	Ti	022.2102
		droit, avec vis 025.2900, hauteur de la gencive 3,5 mm		022.2104
		coudé, angle 15°, avec vis 025.2900, hauteur de la gencive 2 mm		022.2152
		coudé, angle 15°, avec vis 025.2900, hauteur de la gencive 3,5 mm		022.2154
Vis de remplacement				
NC Vis basale		pour parties secondaires anatomiques NC, NC Variobase® pour couronne et Variobase® C, Parties secondaires NC en or pour couronne et Parties secondaires NC en or et en titane pour barres, longueur 7,9 mm	TAN	025.2900








Restauration scellée, parties secondaires scellables

Produit	Image	Description	Matériau	Référence
Coiffes d'empreinte (au niveau de la partie secondaire) pour restauration par couronne simple (engagées)				
NC Coiffe d'empreinte		pour parties secondaires scellables, Ø 3,5 mm, hauteur de la partie secondaire 4 mm, conditionnement 4 pcs	POM	025.2203-04
		pour parties secondaires scellables, Ø 5 mm, hauteur de la partie secondaire 4 mm, conditionnement 4 pcs		025.2204-04
		pour parties secondaires scellables, Ø 5 mm, hauteur de la partie secondaire 5,5 mm, conditionnement 4 pcs		025.2220-04
Analogues				
NC Analogue d'implant		pour parties secondaires scellables, Ø 3,5 mm, hauteur de la partie secondaire 4 mm	TAN	025.2112
		pour parties secondaires scellables, Ø 3,5 mm, hauteur de la partie secondaire 5,5 mm		025.2116
		pour parties secondaires scellables, Ø 5 mm, hauteur de la partie secondaire 4 mm		025.2122
		pour parties secondaires scellables, Ø 5 mm, hauteur de la partie secondaire 5,5 mm		025.2126
Restauration temporaire				
NC Coiffe provisoire		pour parties secondaires scellables, Ø 3,5 mm	PMMA	024.2346
		pour parties secondaires scellables, Ø 5 mm		024.2356




Restauration scellée, parties secondaires scellables

Produit	Image	Description	Matériau	Référence
Coiffes de protection				
NC Coiffe de protection		pour parties secondaires scellables, Ø 3,5 mm, hauteur de la partie secondaire 4 mm, conditionnement 4 pces	PEEK	024.2312-04
		pour parties secondaires scellables, Ø 3,5 mm, hauteur de la partie secondaire 5,5 mm, conditionnement 4 pces		024.2316-04
		pour parties secondaires scellables, Ø 5 mm, hauteur de la partie secondaire 4 mm, conditionnement 4 pces		024.2322-04
		pour parties secondaires scellables, Ø 5 mm, hauteur de la partie secondaire 5,5 mm, conditionnement 4 pces		024.2326-04
Auxiliaire de transfert				
NC Auxiliaire de transmission		pour parties secondaires scellables, Ø 3,5 mm, conditionnement 4 pces	PC	025.2911-04
		pour parties secondaires scellables, Ø 5 mm, conditionnement 4 pces		025.2912-04
Parties secondaires scellables avec profil d'émergence Ø 3,5 mm				
NC Partie secondaire scellable		avec vis 025.2908, Ø 3,5 mm, hauteur de la gencive 1 mm, hauteur de la partie secondaire 4 mm	Ti	022.2311
		avec vis 025.2908, Ø 3,5 mm, hauteur de la gencive 2 mm, hauteur de la partie secondaire 4 mm		022.2312
		avec vis 025.2908, Ø 3,5 mm, hauteur de la gencive 3 mm, hauteur de la partie secondaire 4 mm		022.2313
		avec vis 025.2908, Ø 3,5 mm, hauteur de la gencive 1 mm, hauteur de la partie secondaire 5,5 mm		022.2315
		avec vis 025.2908, Ø 3,5 mm, hauteur de la gencive 2 mm, hauteur de la partie secondaire 5,5 mm		022.2316
		avec vis 025.2908, Ø 3,5 mm, hauteur de la gencive 3 mm, hauteur de la partie secondaire 5,5 mm		022.2317

Restauration scellée, parties secondaires scellables

Produit	Image	Description	Matériau	Référence
Parties secondaires scellables avec profil d'émergence Ø 5 mm				
NC Partie secondaire scellable		avec vis 025.2908, Ø 5 mm, hauteur de la gencive 1 mm, hauteur de la partie secondaire 4 mm	Ti	022.2321
		avec vis 025.2908, Ø 5 mm, hauteur de la gencive 2 mm, hauteur de la partie secondaire 4 mm		022.2322
		avec vis 025.2908, Ø 5 mm, hauteur de la gencive 3 mm, hauteur de la partie secondaire 4 mm		022.2323
		avec vis 025.2908, Ø 5 mm, hauteur de la gencive 1 mm, hauteur de la partie secondaire 5,5 mm		022.2325
		avec vis 025.2908, Ø 5 mm, hauteur de la gencive 2 mm, hauteur de la partie secondaire 5,5 mm		022.2326
		avec vis 025.2908, Ø 5 mm, hauteur de la gencive 3 mm, hauteur de la partie secondaire 5,5 mm		022.2327
Coiffes calcinables, profil d'émergence Ø 3,5 mm				
NC Coiffe		pour couronnes sur parties secondaires scellables, Ø 3,5 mm	POM	023.2316
		pour bridges sur parties secondaires scellables, Ø 3,5 mm		023.2310
Coiffes calcinables, profil d'émergence Ø 5 mm				
NC Coiffe		pour couronnes sur parties secondaires scellables, Ø 5 mm	POM	023.2326
		pour bridges sur parties secondaires scellables, Ø 5 mm		023.2320
Vis de remplacement				
NC Vis basale		pour NC Parties secondaires scellables et partie secondaire provisoire VITA CAD-Temp®, longueur 7,9 mm	TAN	025.2908







Restauration scellée, kit All-in-One

Produit	Image	Description	Matériau	Référence
Kits tout en un pour profil d'émergence Ø 3,5 mm				
NC Kit All-in-One scellable pour couronnes		Ø 3,5 mm, hauteur de la gencive 1 mm, hauteur de la partie secondaire 4 mm	Ti/TAN/POM/ PEEK	027.4301
		Ø 3,5 mm, hauteur de la gencive 2 mm, hauteur de la partie secondaire 4 mm		027.4302
		Ø 3,5 mm, hauteur de la gencive 3 mm, hauteur de la partie secondaire 4 mm		027.4303















Prothétique

NC











Restauration scellée, kit All-in-One

Produit	Image	Description	Matériau	Référence
Kits tout en un pour profil d'émergence Ø 5 mm				
NC Kit All-in-One scellable pour couronnes		Ø 5 mm, hauteur de la gencive 1 mm, hauteur de la partie secondaire 4 mm	Ti/TAN/POM/PEEK	027.4307
		Ø 5 mm, hauteur de la gencive 2 mm, hauteur de la partie secondaire 4 mm		027.4308
		Ø 5 mm, hauteur de la gencive 3 mm, hauteur de la partie secondaire 4 mm		027.4309
		Ø 5 mm, hauteur de la gencive 1 mm, hauteur de la partie secondaire 5,5 mm		027.4310
		Ø 5 mm, hauteur de la gencive 2 mm, hauteur de la partie secondaire 5,5 mm		027.4311
		Ø 5 mm, hauteur de la gencive 3 mm, hauteur de la partie secondaire 5,5 mm		027.4312

Restauration scellée ou vissée, CAD/CAM

Produit	Image	Description	Matériau	Référence		
Parties secondaires Variobase®						
NC Variobase® pour couronne		avec vis 025.2900, Ø 3,8 mm, hauteur 3,5 mm, hauteur de la gencive 1 mm	TAN	s/o		
		avec vis 025.2900, Ø 3,8 mm, hauteur 3,5 mm, hauteur de la gencive 2 mm				
		avec vis 025.2900, Ø 3,8 mm, hauteur 3,5 mm, hauteur de la gencive 3 mm				
		avec vis 025.2900, Ø 3,8 mm, hauteur 5,5 mm, hauteur de la gencive 1 mm				
		avec vis 025.2900, Ø 3,8 mm, hauteur 5,5 mm, hauteur de la gencive 2 mm				
		avec vis 025.2900, Ø 3,8 mm, hauteur 5,5 mm, hauteur de la gencive 3 mm				
NC Variobase® pour couronne SA		avec vis 025.0055, Ø 4,1 mm, hauteur 3,5 mm, hauteur de la gencive 1 mm	TAN	s/o		
		avec vis 025.0055, Ø 4,1 mm, hauteur 5,5 mm, hauteur de la gencive 1 mm				
NC Variobase® pour bridge/ barre cylindrique		avec vis 025.2926 et auxiliaire de scellement 2, Ø 4,5 mm, hauteur 3,5 mm			PEEK	025.2903-04
Variobase® pour bridge/ barre, coiffe cylindrique pour parties secondaires vissées Ø 3,5 mm		pour parties secondaires vissées de Ø 3,5 mm, avec vis 023.4763 et auxiliaire de scellement 3, Ø 4,2 mm, hauteur 4 mm				
Variobase® pour bridge/ barre, coiffe cylindrique pour parties secondaires vissées Ø 4,6 mm		pour parties secondaires vissées de Ø 4,6 mm, avec vis 023.4763 et auxiliaire de scellement 3, Ø 5,1 mm, hauteur 4 mm				
CAD/CAM, Wax-up						
NC Wax-up douille		à usage unique, longueur 15,2 mm	PEEK	025.2903		
		conditionnement 4 pcs		025.2903-04		
Empreinte numérique						
CARES® NC Corps de scannage mono		avec vis de fixation, Ø 3,5 mm, hauteur 10 mm	PEEK/TAN	025.2915		
NC Analogue d'implant repositionnable		pour processus entièrement numérique et conventionnel, longueur 17 mm	Acier inoxydable	025.2102		




Restauration scellée ou vissée, CAD/CAM

Produit	Image	Description	Matériau	Référence
Parties secondaires personnalisées CARES®				
CARES® Partie secondaire NC, Céramique		disponible via le flux de travail numérique/centre de fabrication centralisé Straumann Group ; avec vis (TAN)	Zircone	s/o
CARES® Partie secondaire NC, Titane			Ti	
CARES® Partie secondaire NC, TAN			TAN	
CARES® NC Partie secondaire cobalt-chrome			coron®	
CARES® NC Partie secondaire SA, cobalt-chrome				
Vis de remplacement				
NC Vis basale		pour parties secondaires anatomiques NC, NC Variobase® pour couronne et Variobase® C, Parties secondaires NC en or pour couronne et Parties secondaires NC en or et en titane pour barres, longueur 7,9 mm	TAN	025.2900
NC Vis basale		pour NC Parties secondaires anatomiques IPS e.max® et parties secondaires CARES® en zircone, longueur 8,9 mm		025.2906
Vis NC/RC SRBB Bone Level		pour bridges/barres vissés CAD/CAM CARES®, pour Variobase® pour bridge/barre cylindrique, longueur 7,9 mm		025.2926
Vis occlusale		pour coiffes en titane, en or, calcinables et Variobase® pour parties secondaires vissées, longueur 3,7 mm		023.4763
NC/RC Vis basale SA		pour NC/RC Variobase® pour couronne SA, longueur 7,9 mm, compatible uniquement avec un tournevis SA (codage couleur vert)		025.0055

Straumann® CARES® CAD/CAM

- des solutions personnalisées allant de la restauration d'une seule dent aux restaurations implanto-portées, en passant par des bridges dento-portés
- un large éventail d'applications et d'options de matériaux
- accès aux véritables parties secondaires personnalisées de qualité supérieure Straumann® CARES® via Straumann® CARES® Scan & Shape, sans devoir investir dans du matériel et des logiciels supplémentaires
- des solutions personnalisées pour toutes les indications
- Vous trouverez des informations supplémentaires à l'adresse www.straumann.com


















Restauration scellée ou vissée, partie secondaire en or

Produit	Image	Description	Matériau	Référence
Partie secondaire en or				
NC Partie secondaire en or		pour couronnes, avec vis 025.2900, hauteur 3,7 mm, poids d'alliage 0,313 g	Ceramicor®/ POM	022.2410
Vis de remplacement				
NC Vis basale		pour parties secondaires anatomiques NC, NC Variobase® pour couronne et Variobase® C, Parties secondaires NC en or pour couronne et Parties secondaires NC en or et en titane pour barres, longueur 7,9 mm	TAN	025.2900
Auxiliaire de polissage				
NC Auxiliaire de polissage		longueur 16 mm	Acier inoxydable	025.2920
		longueur 16 mm, conditionnement 4 pces		025.2920-04

Le Ceramicor® est un alliage non oxydant de métaux précieux pour surcoulée sur des alliages de métaux précieux.



Restauration scellée ou vissée, Variobase®

Produit	Image	Description	Matériau	Référence
Parties secondaires Variobase®				
NC Variobase® pour couronne		avec vis 025.2900, Ø 3,8 mm, hauteur 3,5 mm, hauteur de la gencive 1 mm	TAN	025.2921
		avec vis 025.2900, Ø 3,8 mm, hauteur 3,5 mm, hauteur de la gencive 2 mm		022.0102
		avec vis 025.2900, Ø 3,8 mm, hauteur 3,5 mm, hauteur de la gencive 3 mm		022.0104
		avec vis 025.2900, Ø 3,8 mm, hauteur 5,5 mm, hauteur de la gencive 1 mm		022.0027
		avec vis 025.2900, Ø 3,8 mm, hauteur 5,5 mm, hauteur de la gencive 2 mm		022.0106
		avec vis 025.2900, Ø 3,8 mm, hauteur 5,5 mm, hauteur de la gencive 3 mm		022.0108
NC Variobase® pour couronne SA		avec vis 025.0055, Ø 4,1 mm, hauteur 3,5 mm, hauteur de la gencive 1 mm		022.0084
		avec vis 025.0055, Ø 4,1 mm, hauteur 5,5 mm, hauteur de la gencive 1 mm		022.0093
NC Variobase® pour bridge/ barre cylindrique		avec vis 025.2926 et auxiliaire de scellement 2, Ø 4,5 mm, hauteur 3,5 mm		022.0110
NC Variobase® C		pour Dentsply® Sirona®, avec vis 025.2900, Ø 3,8 mm, hauteur 4,7 mm, hauteur de la gencive 1 mm		022.0043
Variobase® pour bridge/ barre, coiffe cylindrique pour parties secondaires vissées Ø 3,5 mm		pour parties secondaires vissées de Ø 3,5 mm, avec vis 023.4763 et auxiliaire de scellement 3, Ø 4,2 mm, hauteur 4 mm		023.0027
Variobase® pour bridge/ barre, coiffe cylindrique pour parties secondaires vissées Ø 4,6 mm		pour parties secondaires vissées de Ø 4,6 mm, avec vis 023.4763 et auxiliaire de scellement 3, Ø 5,1 mm, hauteur 4 mm		023.0028
Coiffes calcinables				
NC Coiffe calcinable		pour Variobase® pour couronne de hauteur 3,5 mm, Ø 3,8 mm, hauteur 12 mm	POM	023.2756
		conditionnement 4 pces		023.2756-04
		pour Variobase® pour couronne de hauteur 5,5 mm, Ø 3,8 mm, hauteur 12 mm		023.0018
		conditionnement 4 pces		023.0018V4
NC Coiffe calcinable		pour Variobase® pour bridge/barre cylindrique de hauteur 3,5 mm, Ø 4,5 mm, hauteur 12 mm		023.0029
		conditionnement 4 pces		023.0029V4
Coiffe calcinable		pour Variobase® pour bridge/barre cylindrique, Coiffe pour pilier transvissé Ø 3,5 mm, Ø 4,2 mm, hauteur 11,1 mm		023.0031
		conditionnement 4 pces		023.0031V4
		pour Variobase® pour bridge/barre cylindrique, Coiffe pour pilier transvissé Ø 4,6 mm, Ø 5,1 mm, hauteur 11,1 mm		023.0032
		conditionnement 4 pces		023.0032V4











Restauration scellée ou vissée, Variobase®

Produit	Image	Description	Matériau	Référence
Coiffes calcinables SA				
NC coiffe calcinable		angle 25°, Variobase® pour couronne SA	POM	023.0025
Vis de remplacement				
NC Vis basale		pour parties secondaires anatomiques NC, NC Variobase® pour couronne et Variobase® C, Parties secondaires NC en or pour couronne et Parties secondaires NC en or et en titane pour barres, longueur 7,9 mm	TAN	025.2900
NC Vis basale		pour NC Parties secondaires anatomiques IPS e.max® et parties secondaires CARES® en zircone, longueur 8,9 mm		025.2906
Vis NC/RC SRBB Bone Level		pour bridges/barres vissés CAD/CAM CARES®, pour Variobase® pour bridge/barre cylindrique, longueur 7,9 mm		025.2926
Vis occlusale		pour coiffes en titane, en or, calcinables et Variobase® pour parties secondaires vissées, longueur 3,7 mm		023.4763
NC/RC Vis basale SA		pour NC/RC Variobase® pour couronne SA, longueur 7,9 mm, compatible uniquement avec un tournevis SA (codage couleur vert)		025.0055

Restauration vissée avec partie secondaire vissée

Produit	Image	Description	Matériau	Référence
Piliers d'empreinte (au niveau de la partie secondaire) pour restauration par couronne simple (engagées)				
Piliers d'empreinte pour porte-empreinte perforé		pour parties secondaires vissées, au niveau de la partie secondaire, Ø 3,5 mm	TAN	025.2243
		pour parties secondaires vissées, au niveau de la partie secondaire, Ø 4,6 mm		025.2244
Piliers d'empreinte pour porte-empreinte fermé		pour parties secondaires vissées, au niveau de la partie secondaire, Ø 3,5 mm	TAN/POM	025.2245
		pour parties secondaires vissées, au niveau de la partie secondaire, Ø 4,6 mm		025.2246
Piliers d'empreinte (au niveau de la partie secondaire) pour restaurations multi-unités (non engagées)				
Piliers d'empreinte pour porte-empreinte perforé		pour parties secondaires vissées, au niveau de la partie secondaire, Ø 3,5 mm	TAN	025.0011
		pour parties secondaires vissées, au niveau de la partie secondaire, Ø 4,6 mm		025.0012
Piliers d'empreinte pour porte-empreinte fermé		pour parties secondaires vissées, au niveau de la partie secondaire, Ø 3,5 mm	TAN/POM	025.0013
		pour parties secondaires vissées, au niveau de la partie secondaire, Ø 4,6 mm		025.0014
Empreinte numérique				
CARES® Corps de scannage mono		pour parties secondaires vissées, au niveau de la partie secondaire, avec vis de fixation, Ø 3,5 mm	PEEK	025.0000
		pour parties secondaires vissées, au niveau de la partie secondaire, avec vis de fixation, Ø 4,6 mm		025.0001
Analogue repositionnable		pour parties secondaires vissées, Ø 3,5 mm	Acier inoxydable	025.0007
		pour parties secondaires vissées, Ø 4,6 mm		025.0008
Analogues				
Analogue d'implant pour parties secondaires vissées Ø 3,5 mm		pour parties secondaires vissées de Ø 3,5 mm, droit	TAN	023.2754
		pour parties secondaires vissées de Ø 3,5 mm, édenté, droit		025.0049
Analogue d'implant pour parties secondaires vissées Ø 4,6 mm		pour parties secondaires vissées de Ø 4,6 mm, droit	TAN	023.4756
		pour parties secondaires vissées de Ø 4,6 mm, édenté, droit		025.0050
		pour parties secondaires vissées de Ø 4,6 mm, coudé, angle 17°/30°		023.4757
Auxiliaires de laboratoire				
Auxiliaire de polissage		pour parties secondaires vissées, Ø 3,5 mm	TAN	025.0004
		conditionnement 4 pces		025.0004V4
		pour parties secondaires vissées, Ø 4,6 mm		025.0005
		conditionnement 4 pces		025.0005V4
Vis de laboratoire		pour parties secondaires vissées, longueur 20 mm	Acier inoxydable	025.0006
		pour parties secondaires vissées, longueur 10 mm		025.0052


Restauration vissée avec partie secondaire vissée

Produit	Image	Description	Matériau	Référence
Coiffes de protection				
Coiffe de protection pour parties secondaires vissées Ø 3,5 mm		pour parties secondaires vissées de Ø 3,5 mm, avec vis 023.4763, hauteur 5 mm, conditionnement 4 pces	PEEK/TAN	024.2323-04
		pour parties secondaires vissées de Ø 3,5 mm, avec vis 023.4763, hauteur 4,5 mm, large, conditionnement 4 pces		024.0019-04
		pour parties secondaires vissées de Ø 3,5 mm, avec vis 023.4763, hauteur 6,5 mm, conditionnement 4 pces		024.2324-04
		pour parties secondaires vissées de Ø 3,5 mm, avec vis 023.4763, hauteur 8 mm, conditionnement 4 pces		024.2325-04
Coiffe de protection pour parties secondaires vissées Ø 4,6 mm		pour parties secondaires vissées de Ø 4,6 mm, avec vis 023.4763, hauteur 5,1 mm, Ø 5,0 mm, conditionnement 4 pces		024.4323-04
		pour parties secondaires vissées de Ø 4,6 mm, avec vis 023.4763, hauteur 4,5 mm, large, conditionnement 4 pces		024.0020-04
		pour parties secondaires vissées de Ø 4,6 mm, avec vis 023.4763, hauteur 6,6 mm, Ø 5,0 mm, conditionnement 4 pces		024.4324-04
		pour parties secondaires vissées de Ø 4,6 mm, avec vis 023.4763, hauteur 8,1 mm, Ø 5,0 mm, conditionnement 4 pces		024.4325-04
Pièce auxiliaire				
Straumann® Giude de planification		guide visuel pour le rangement nominatif des implants dans les boîtes Straumann® Pro Arch	TAV/Ti	026.0016
Guide de transfert et de parallélisme		pour parties secondaires vissées	TAN	025.0009











Restauration vissée avec partie secondaire vissée, parties secondaires, stérile

Produit	Image	Description	Matériau	Référence
Parties secondaires vissée 0°, stérile				
NC Partie secondaire vissée		droit, angle 0°, Ø 3,5 mm, hauteur de la gencive 1,5 mm, stérile	TAN	022.01245
		droit, angle 0°, Ø 3,5 mm, hauteur de la gencive 2,5 mm, stérile		022.01255
		droit, angle 0°, Ø 3,5 mm, hauteur de la gencive 3,5 mm, stérile		022.01265
		droit, angle 0°, Ø 4,6 mm, hauteur de la gencive 1,5 mm, stérile		022.01285
		droit, angle 0°, Ø 4,6 mm, hauteur de la gencive 2,5 mm, stérile		022.01295
		droit, angle 0°, Ø 4,6 mm, hauteur de la gencive 3,5 mm, stérile		022.01305
Parties secondaires vissée 17°, stérile				
NC Partie secondaire vissée		coudé, angle 17°, Ø 4,6 mm, hauteur de la gencive 2,5 mm, type A, stérile	TAN	022.01365
		coudé, angle 17°, Ø 4,6 mm, hauteur de la gencive 2,5 mm, type B, stérile		022.01375
		coudé, angle 17°, Ø 4,6 mm, hauteur de la gencive 3,5 mm, type A, stérile		022.01385
		coudé, angle 17°, Ø 4,6 mm, hauteur de la gencive 3,5 mm, type B, stérile		022.01395
		coudé, angle 17°, Ø 4,6 mm, hauteur de la gencive 4,5 mm, type A, stérile		022.01405
		coudé, angle 17°, Ø 4,6 mm, hauteur de la gencive 4,5 mm, type B, stérile		022.01415
		coudé, angle 17°, Ø 4,6 mm, hauteur de la gencive 5,5 mm, type A, stérile		022.01425
		coudé, angle 17°, Ø 4,6 mm, hauteur de la gencive 5,5 mm, type B, stérile		022.01435
Parties secondaires vissée 30°, stérile				
NC Partie secondaire vissée		coudé, angle 30°, Ø 4,6 mm, hauteur de la gencive 3,5 mm, type A, stérile	TAN	022.01445
		coudé, angle 30°, Ø 4,6 mm, hauteur de la gencive 3,5 mm, type B, stérile		022.01455
		coudé, angle 30°, Ø 4,6 mm, hauteur de la gencive 4,5 mm, type A, stérile		022.01465
		coudé, angle 30°, Ø 4,6 mm, hauteur de la gencive 4,5 mm, type B, stérile		022.01475
		coudé, angle 30°, Ø 4,6 mm, hauteur de la gencive 5,5 mm, type A, stérile		022.01485
		coudé, angle 30°, Ø 4,6 mm, hauteur de la gencive 5,5 mm, type B, stérile		022.01495
Clé de maintien pour les parties secondaires vissées Straumann®				
Clé de maintien		pour parties secondaires vissées, longueur 85 mm	Acier inoxydable	025.0019
Pièce auxiliaire				
Guide de transfert et de parallélisme		pour parties secondaires vissées	TAN	025.0009












Restauration vissée avec partie secondaire vissée, parties secondaires, stérile

Produit	Image	Description	Matériau	Référence
Vis de remplacement				
Vis		pour NC/RC Parties secondaires vissées 17° et 30°, longueur 7,2 mm, pour RC/NC/NNC Novaloc® Parties secondaires angulées	TAN	025.0002

Restauration vissée avec partie secondaire vissée, coiffes




Produit	Image	Description	Matériau	Référence
Variobase® Coiffes				
Variobase® pour bridge/ barre, coiffe cylindrique pour parties secondaires vissées Ø 3,5 mm		pour parties secondaires vissées de Ø 3,5 mm, avec vis 023.4763 et auxiliaire de scellement 3, Ø 4,2 mm, hauteur 4 mm	TAN	023.0027
Variobase® pour bridge/ barre, coiffe cylindrique pour parties secondaires vissées Ø 4,6 mm		pour parties secondaires vissées de Ø 4,6 mm, avec vis 023.4763 et auxiliaire de scellement 3, Ø 5,1 mm, hauteur 4 mm		023.0028
Coiffes provisoires en TAN				
Coiffes provisoires pour parties secondaires vissées Ø 3,5 mm		pour parties secondaires vissées de Ø 3,5 mm, pour couronnes, avec vis 023.4763, hauteur 11,5 mm	TAN	024.0021
		pour parties secondaires vissées de Ø 3,5 mm, pour bridges, avec vis 023.4763, hauteur 11,5 mm		024.0022
Coiffes provisoires pour parties secondaires vissées Ø 4,6 mm		pour parties secondaires vissées de Ø 4,6 mm, pour couronnes, avec vis 023.4763, hauteur 11,5 mm		024.0023
		pour parties secondaires vissées de Ø 4,6 mm, pour bridges, avec vis 023.4763, hauteur 11,5 mm		024.0024
Coiffes en titane				
Coiffe pour parties secondaires vissées Ø 3,5 mm		pour parties secondaires vissées de Ø 3,5 mm, pour couronnes, avec vis 023.4763, hauteur 11 mm	Ti	023.2747
		pour parties secondaires vissées de Ø 3,5 mm, pour bridges, avec vis 023.4763, hauteur 11 mm		023.2749
Coiffe pour parties secondaires vissées Ø 4,6 mm		pour parties secondaires vissées de Ø 4,6 mm, pour couronnes, avec vis 023.4763, hauteur 11 mm		023.4747
		pour parties secondaires vissées de Ø 4,6 mm, pour bridges, avec vis 023.4763, hauteur 11 mm		023.4751

Restauration vissée avec partie secondaire vissée, coiffes



Produit	Image	Description	Matériau	Référence
Coiffes en or				
Coiffe pour parties secondaires vissées Ø 3,5 mm		pour parties secondaires vissées de Ø 3,5 mm, pour couronnes, avec vis 023.4763, poids d'alliage 0,359 g	Ceramicor®/ POM	023.2751
		pour parties secondaires vissées de Ø 3,5 mm, pour bridges, avec vis 023.4763, poids d'alliage 0,356 g		023.2752
Coiffe pour parties secondaires vissées		pour parties secondaires vissées de Ø 4,6 mm, pour couronnes, avec vis 023.4763, poids d'alliage 0,440 g		023.4753
		pour parties secondaires vissées de Ø 4,6 mm, pour bridges, avec vis 023.4763, poids d'alliage 0,469 g		023.4754
Coiffes calcinables				
Coiffe calcinable pour parties secondaires vissées Ø 3,5 mm		pour parties secondaires vissées de Ø 3,5 mm, pour couronnes, avec vis 023.4763, hauteur 11 mm	POM	023.2748
		pour parties secondaires vissées de Ø 3,5 mm, pour bridges et barres, avec vis 023.4763, hauteur 11 mm		023.2755
Coiffe calcinable pour parties secondaires vissées		pour parties secondaires vissées de Ø 4,6 mm, pour couronnes, avec vis 023.4763, hauteur 11 mm		023.4748
		pour parties secondaires vissées de Ø 4,6 mm, pour bridges et barres, avec vis 023.4763, hauteur 11 mm		023.4758
Coiffe calcinable		pour Variobase® pour bridge/barre cylindrique, Coiffe pour pilier transvissé Ø 3,5 mm, Ø 4,2 mm, hauteur 11,1 mm		023.0031
		conditionnement 4 pces		023.0031V4
		pour Variobase® pour bridge/barre cylindrique, Coiffe pour pilier transvissé Ø 4,6 mm, Ø 5,1 mm, hauteur 11,1 mm		023.0032
		conditionnement 4 pces		023.0032V4
Vis de remplacement				
Vis occlusale		pour coiffes en titane, en or, calcinables et Variobase® pour parties secondaires vissées, longueur 3,7 mm	TAN	023.4763

Le Ceramicor® est un alliage non oxydant de métaux précieux pour surcoulée sur des alliages de métaux précieux.

Construction avec barre sur parties secondaires vissée, en or

Produit	Image	Description	Matériau	Référence
Coiffe en or pour barre Ø 3,5 mm				
Coiffe pour parties secondaires vissées Ø 3,5 mm		pour parties secondaires vissées de Ø 3,5 mm, pour barres, avec vis 023.4763, poids d'alliage 0,681 g	Ceramicor®	023.2753
Coiffe en or pour barre Ø 4,6 mm				
Coiffe pour parties secondaires vissées		pour parties secondaires vissées de Ø 4,6 mm, pour barres, avec vis 023.4763, poids d'alliage 0,744 g, hauteur 5,5 mm	Ceramicor®	023.4755
Vis de remplacement				
Vis occlusale		pour coiffes en titane, en or, calcinables et Variobase® pour parties secondaires vissées, longueur 3,7 mm	TAN	023.4763




Construction avec barre, alternative avec partie secondaire en or

Produit	Image	Description	Matériau	Référence
NC Partie secondaire, monobloc		pour barres, en or, avec vis 025.2900, hauteur 10 mm, poids d'alliage 1,5 g	Ceramicor®	022.2701
Vis de remplacement				
NC Vis basale		pour parties secondaires anatomiques NC, NC Variobase® pour couronne et Variobase® C, Parties secondaires NC en or pour couronne et Parties secondaires NC en or et en titane pour barres, longueur 7,9 mm	TAN	025.2900



Le Ceramicor® est un alliage non oxydant de métaux précieux pour surcoulée sur des alliages de métaux précieux.



Construction avec barre sur parties secondaires vissée, en titane

Produit	Image	Description	Matériau	Référence
Coiffe en titane pour barre Ø 3,5 mm				
Coiffe pour parties secondaires vissées Ø 3,5 mm		pour parties secondaires vissées de Ø 3,5 mm, avec vis 023.4763, hauteur 5,5 mm	Ti	023.2750
Coiffe en titane pour barre Ø 4,6 mm				
Coiffe pour parties secondaires vissées		pour parties secondaires vissées de Ø 4,6 mm, avec vis 023.4763, hauteur 5,5 mm	Ti	023.4752
Vis de remplacement				
Vis occlusale		pour coiffes en titane, en or, calcinables et Variobase® pour parties secondaires vissées, longueur 3,7 mm	TAN	023.4763









Construction avec barre, alternative avec partie secondaire en titane

Produit	Image	Description	Matériau	Référence
NC Partie secondaire		pour barres, avec vis 025.2900, hauteur 10 mm	Ti	022.2702
NC Vis basale		pour parties secondaires anatomiques NC, NC Variobase® pour couronne et Variobase® C, Parties secondaires NC en or pour couronne et Parties secondaires NC en or et en titane pour barres, longueur 7,9 mm	TAN	025.2900

Construction avec barre sur parties secondaires vissée, en plastique

Produit	Image	Description	Matériau	Référence
Coiffe calcinable pour barre pour Ø 3,5 mm				
Coiffe calcinable pour parties secondaires vissées Ø 3,5 mm		pour parties secondaires vissées de Ø 3,5 mm, pour bridges et barres, avec vis 023.4763, hauteur 11 mm	POM	023.2755
Coiffe calcinable pour barre pour Ø 4,6 mm				
Coiffe calcinable pour parties secondaires vissées		pour parties secondaires vissées de Ø 4,6 mm, pour bridges et barres, avec vis 023.4763, hauteur 11 mm	POM	023.4758
Vis de remplacement				
Vis occlusale		pour coiffes en titane, en or, calcinables et Variobase® pour parties secondaires vissées, longueur 3,7 mm	TAN	023.4763












Novaloc®

Produit	Image	Description	Matériau	Référence
Prise d'empreinte/réalisation du modèle en plâtre				
Novaloc® Matrice pour empreinte		rouge, conditionnement 4 pces	PEEK	2010.722-NOV
Novaloc® Analogue		bleu, conditionnement 4 pces	Al	2010.721-NOV
		rouge, coudé, angle 15°, conditionnement 4 pces		2010.720-NOV
Parties secondaires Novaloc®				
NC Novaloc® Partie secondaire		droit, angle 0°, hauteur 1 mm	TAV/ADLC	022.0046
		droit, angle 0°, hauteur 2 mm		022.0047
		droit, angle 0°, hauteur 3 mm		022.0048
		droit, angle 0°, hauteur 4 mm		022.0049
		droit, angle 0°, hauteur 5 mm		022.0050
		droit, angle 0°, hauteur 6 mm		022.0051
		coudé, angle 15°, hauteur 2 mm, type A		022.0062
		coudé, angle 15°, hauteur 3 mm, type A		022.0063
		coudé, angle 15°, hauteur 4 mm, type A		022.0064
		coudé, angle 15°, hauteur 5 mm, type A		022.0065
		coudé, angle 15°, hauteur 6 mm, type A		022.0066
		coudé, angle 15°, hauteur 2 mm, type B		022.0072
		coudé, angle 15°, hauteur 3 mm, type B		022.0073
		coudé, angle 15°, hauteur 4 mm, type B		022.0074
		coudé, angle 15°, hauteur 5 mm, type B		022.0075
		coudé, angle 15°, hauteur 6 mm, type B		022.0076
Novaloc® avec filetage M2 pour barres				
Partie secondaire pour barres Novaloc®		Partie secondaire pour barres Novaloc®, conditionnement 2 pces	TAV/ADLC	048.857V2
Vis de remplacement				
Vis		pour NC/RC Parties secondaires vissées 17° et 30°, longueur 7,2 mm, pour RC/NC/NNC Novaloc® Parties secondaires angulées	TAN	025.0002

Prothétique

NC

Kits de parties de remplacement et boîtier de matrice Novaloc®

Produit	Image	Description	Matériau	Référence
Kits de laboratoire				
Novaloc® Ensemble en titane		comprend: 2010.701-NOV Boîtier de matrice, titane (y compris l'unité de montage), 2 pièces 2010.711-NOV Élément de rétention blanc (light), 2 pièces 2010.712-NOV Élément de rétention, jaune (medium), 2 pièces 2010.713-NOV Élément de rétention, vert (strong), 2 pièces 2010.724-NOV Anneau de montage, silicone, 2 pièces	Ti/POM/ PEEK/Silicone	2010.601-NOV
Novaloc® Ensemble PEEK		comprend: 2010.702-NOV Boîtier de matrice, PEEK (y compris l'unité de montage), 2 pièces 2010.711-NOV Élément de rétention, blanc (light), 2 pièces 2010.712-NOV Élément de rétention, jaune (medium), 2 pièces 2010.713-NOV Élément de rétention, vert (strong), 2 pièces 2010.724-NOV Anneau de montage, silicone, 2 pièces	PEEK/POM/ Silicone	2010.611-NOV
Inserts de rétention				
Novaloc® Insert de rétention		rouge, très léger, environ 300 g, conditionnement 4 pces	PEEK	2010.710-NOV
		blanc, léger, environ 750 g, conditionnement 4 pces		2010.711-NOV
		jaune, moyen, environ 1200 g, conditionnement 4 pces		2010.712-NOV
		vert, résistant, environ 1650 g, conditionnement 4 pces		2010.713-NOV
		bleu, très résistant, environ 2050 g, conditionnement 4 pces		2010.714-NOV
		noir, extrêmement résistant, environ 2450 g, conditionnement 4 pces		2010.715-NOV
Boîtiers de matrice				
Novaloc® Boîtier de matrice, Titane		y compris l'unité de montage, conditionnement 4 pces	Ti/POM	2010.701-NOV
Novaloc® Boîtier de matrice, PEEK			PEEK/POM	2010.702-NOV
Novaloc® Boîtier de matrice, rallongé			Ti/POM	2010.703-NOV

Outils et pièces auxiliaires Novaloc®

Produit	Image	Description	Matériau	Référence
Novaloc® Boîte d'équipement		comprenant 3 instruments : 2010.731-NOV Novaloc® Instrument de retrait de l'unité de montage (bleu), 2010.741-NOV Novaloc® Instrument pour éléments de rétention (brun), 2010.751-NOV Novaloc® Extracteur pour boîtiers de matrices (gris)		2010.101-NOV
Novaloc® Insert de doublage		blanche, conditionnement 4 pces	POM	2010.723-NOV
Novaloc® Anneau de montage		blanche, conditionnement 10 pces	Silicone	2010.724-NOV
Novaloc® Unité de montage		blanche, conditionnement 4 pces	POM	2010.725-NOV
Novaloc® Instrument de retrait de l'unité de montage		bleu	Al/Acier inoxydable	2010.731-NOV
Novaloc® Instrument pour éléments de rétention		marron		2010.741-NOV
Novaloc® Extracteur pour boîtiers de matrices		gris		2010.751-NOV









Prothétique

NC

Le système de matrice Novaloc est également compatible avec les parties secondaires LOCATOR®.



LOCATOR®

Produit	Image	Description	Matériau	Référence
Prise d'empreinte/réalisation du modèle en plâtre				
LOCATOR® Pièce de transfert universel		hauteur 4 mm, conditionnement 4 pcs	Corps en Al avec insert LDPE	048.197V4
LOCATOR® Analogue d'implant		longueur 10 mm, Ø 4 mm, conditionnement 4 pcs	Al	025.0120-04
LOCATOR® parties secondaires				
NC LOCATOR® Partie secondaire		hauteur 2 mm	TAV/TiN	022.2502
		hauteur 3 mm		022.2503
		hauteur 4 mm		022.2504
		hauteur 5 mm		022.2505
		hauteur 6 mm		022.2506
LOCATOR® Parties secondaires pour barre				
LOCATOR® Partie secondaire pour barre		Filetage M2 (2,0 mm), hauteur 1,78 mm, conditionnement 2 pcs	TAV/TiN	048.804V2

Prothétique






NC







LOCATOR®

Produit	Image	Description	Matériau	Référence
Kit de laboratoire, correction des divergences jusqu'à 20°				
LOCATOR® Kit de laboratoire		contenant : Boîtier de gouttière (Ø 5,5 mm, hauteur 2,5 mm) avec Insert de processus noir (hauteur 1,9 mm), Bague d'écartement (048.196), Insert de rétention transparent (048.190), Insert de rétention rose (048.191), Insert de rétention bleu (048.192), conditionnement 2 pces	Ti/Nylon/ LDPE	048.189V2
LOCATOR® Insert de rétention		transparent, angle 0°–10°, hauteur 1,7 mm, 2,27 kg, conditionnement 4 pces	Nylon	048.190V4
		rose, rétention légère, angle 0°–10°, hauteur 1,7 mm, 1,36 kg, conditionnement 4 pces		048.191V4
		bleu, rétention extra légère, angle 0°–10°, hauteur 1,7 mm, 0,68 kg, conditionnement 4 pces		048.192V4
Kit de laboratoire, correction des divergences jusqu'à 40°				
LOCATOR® Kit de laboratoire		plage élargie, contenant : Boîtier de gouttière (Ø 5,5 mm, hauteur 2,5 mm) avec Insert de processus noir (hauteur 1,9 mm), Bague d'écartement (048.196), Insert de rétention vert (048.193), Insert de rétention orange (048.188), Insert de rétention rouge (048.194), conditionnement 2 pces	Ti/Nylon/ LDPE	048.182V2
LOCATOR® Insert de rétention		vert, plage élargie, angle 10°–20°, hauteur 1,7 mm, 1,82 kg, conditionnement 4 pces	Nylon	048.193V4
		orange, rétention légère, plage élargie, angle 10°–20°, hauteur 1,7 mm, 0,91 kg, conditionnement 4 pces		048.188V4
		rouge, rétention extra légère, plage élargie, angle 10°–20°, hauteur 1,7 mm, 0,45 kg, conditionnement 4 pces		048.194V4
		gris, plage élargie, rétention zéro, hauteur 1,7 mm, conditionnement 4 pces		048.181V4
LOCATOR® pour barres				
LOCATOR® Kit de laboratoire pour barre		Contenu du kit : Boîtier de gouttière (Ø 5,5 mm, hauteur 2,5 mm) avec Insert de processus jaune, Bague d'écartement (048.196), Insert de rétention transparent (048.190), Insert de rétention rose (048.191), Insert de rétention bleu (048.192), conditionnement 2 pces	Ti/Nylon/ LDPE	048.805V2
		Contenu du kit : Boîtier de gouttière (Ø 5,5 mm, hauteur 2,5 mm) avec Insert de processus jaune, Bague d'écartement (048.196), Insert de rétention transparent (048.190), Insert de rétention rose (048.191), Insert de rétention bleu (048.192), conditionnement 10 pces		048.805V10

Composants LOCATOR®











Produit	Image	Description	Matériau	Référence
LOCATOR® Pièce parallèle		longueur 8 mm, conditionnement 4 pcs	LDPE	048.199V4
LOCATOR® Insert de processus, noir		hauteur 1,9 mm, conditionnement 4 pcs		048.195V4
LOCATOR® Bague d'écartement		épaisseur 0,4 mm, conditionnement 20 pcs	Élastomères silicone	048.196V20
LOCATOR® Espaceur		conditionnement 4 pcs	POM	048.218V4
LOCATOR® Coiffe du support de partie secondaire		pour attacher la partie secondaire à l'outil, conditionnement 4 pcs	PSU	046.413V4

Outils et pièces auxiliaires










LOCATOR® Outil		3 pièces, longueur 100 mm	Acier inoxydable	046.415
LOCATOR® Tournevis		pour clé à cliquet, court, longueur 15 mm		046.416
		pour clé à cliquet, long, longueur 21 mm		046.417
LOCATOR® Outil de mesure d'angle		longueur 50 mm, largeur 15 mm		048.200

Bone Level et Bone Level Tapered RC
Regular CrossFit®

Prise d'empreinte/réalisation du modèle en plâtre

Produit	Image	Description	Matériau	Référence
Piliers d'empreinte et analogues				
RC Pilier d'empreinte		vissé, pour porte-empreinte perforé, court, longueur 16,5 mm	TAN	025.4202
		vissé, non engageant, pour porte-empreinte perforé, court, longueur 16,5 mm		025.0060
		vissé, pour porte-empreinte perforé, long, longueur 30 mm		025.4205
		vissé, non engageant, pour porte-empreinte perforé, long, longueur 30 mm		025.0061
		vissé, pour porte-empreinte fermé, avec 2 coiffes, longueur 12,3 mm	TAN/POM	025.4201
RC Analogue d'implant		longueur 11 mm	TAN	025.4101
Empreinte numérique				
CARES® RC Corps de scannage mono		avec vis de fixation, Ø 4,1 mm, hauteur 10 mm	PEEK/TAN	025.4915
RC Analogue d'implant repositionnable		pour processus entièrement numérique et conventionnel, longueur 17 mm	Acier inoxydable	025.4102
Aide d'enregistrement de la mâchoire				
RC Auxiliaire d'enregistrement d'occlusion		court, hauteur 8 mm, conditionnement 4 pces	POM	025.4208-04
		long, hauteur 12 mm, conditionnement 4 pces		025.4212-04






Restauration temporaire

Produit	Image	Description	Matériau	Référence
VITA CAD-Temp®				
RC Partie secondaire provisoire VITA CAD-Temp®		avec vis 025.4908, hauteur 12 mm, Ø 7 mm	PMMA/TAN	024.4372
Vis de remplacement				
RC Vis basale		pour RC Parties secondaires scellables et partie secondaire provisoire VITA CAD-Temp®, pour parties secondaires scellables uniquement, longueur 7,9 mm	TAN	025.4908
Parties secondaires temporaires				
RC Partie secondaire provisoire		pour couronnes, avec vis 025.4900, hauteur 11 mm, Ø 4,5 mm	TAN	024.4371
		pour bridges, avec vis 025.4900, hauteur 11 mm, Ø 4,5 mm		024.4375
Parties secondaires provisoires immédiates				
RC Partie secondaire provisoire immédiate		pour couronnes, hauteur de la gencive 1 mm	TAN	022.01185
		pour couronnes, hauteur de la gencive 2 mm		022.01195
		pour couronnes, hauteur de la gencive 3 mm		022.01205
Coiffe en plastique		pour pilier provisoire immédiat, conditionnement 2 pces	PMMA	023.0033V2
Vis de remplacement				
RC Vis basale		pour Parties secondaires anatomiques RC, RC Variobase® pour couronne et Variobase® C, parties secondaires en or pour couronne RC et parties secondaires en or et en titane pour barres RC, longueur 7,9 mm	TAN	025.4900











Prothétique

RC













Restauration scellée, parties secondaires anatomiques

Produit	Image	Description	Matériau	Référence
Parties secondaires anatomiques en titane				
RC Partie secondaire anatomique		droit, avec vis 025.4900, hauteur de la gencive 2 mm	Ti	022.4102
		droit, avec vis 025.4900, hauteur de la gencive 3,5 mm		022.4104
		coudé, angle 15°, avec vis 025.4900, hauteur de la gencive 2 mm		022.4152
		coudé, angle 15°, avec vis 025.4900, hauteur de la gencive 3,5 mm		022.4154
Vis de remplacement				
RC Vis basale		pour Parties secondaires anatomiques RC, RC Variobase® pour couronne et Variobase® C, parties secondaires en or pour couronne RC et parties secondaires en or et en titane pour barres RC, longueur 7.9 mm	TAN	025.4900







Restauration scellée, parties secondaires scellables

Produit	Image	Description	Matériau	Référence
Coiffes d'empreinte (au niveau de la partie secondaire) pour restauration par couronne simple (engagées)				
RC Coiffe d'empreinte		pour parties secondaires scellables, Ø 5 mm, hauteur de la partie secondaire 4 mm, conditionnement 4 pces	POM	025.4203-04
		pour parties secondaires scellables, Ø 5 mm, hauteur de la partie secondaire 5,5 mm, conditionnement 4 pces		025.4220-04
		pour parties secondaires scellables, Ø 6,5 mm, hauteur de la partie secondaire 4 mm, conditionnement 4 pces		025.4204-04
		pour parties secondaires scellables, Ø 6,5 mm, hauteur de la partie secondaire 5,5 mm, conditionnement 4 pces		025.4230-04
Analogues				
RC Analogue d'implant		pour parties secondaires scellables, Ø 5 mm, hauteur de la partie secondaire 4 mm	TAN	025.4132
		pour parties secondaires scellables, Ø 5 mm, hauteur de la partie secondaire 5,5 mm		025.4136
		pour parties secondaires scellables, Ø 6,5 mm, hauteur de la partie secondaire 4 mm		025.4122
		pour parties secondaires scellables, Ø 6,5 mm, hauteur de la partie secondaire 5,5 mm		025.4126
Restauration temporaire				
RC Coiffe provisoire		pour parties secondaires scellables, Ø 5 mm	PMMA	024.4356
		pour parties secondaires scellables, Ø 6,5 mm		024.4366

Restauration scellée, parties secondaires scellables

Produit	Image	Description	Matériau	Référence
Coiffes de protection				
RC Coiffe de protection		pour parties secondaires scellables, Ø 5 mm, hauteur de la partie secondaire 4 mm, conditionnement 4 pces	PEEK	024.4322-04
		pour parties secondaires scellables, Ø 6,5 mm, hauteur de la partie secondaire 4 mm, conditionnement 4 pces		024.4332-04
		pour parties secondaires scellables, Ø 5 mm, hauteur de la partie secondaire 5,5 mm, conditionnement 4 pces		024.4326-04
		pour parties secondaires scellables, Ø 6,5 mm, hauteur de la partie secondaire 5,5 mm, conditionnement 4 pces		024.4336-04
Auxiliaire de transfert				
RC Auxiliaire de transmission		pour parties secondaires scellables, Ø 5 mm, conditionnement 4 pces	PC	025.4912-04
		pour parties secondaires scellables, Ø 6,5 mm, conditionnement 4 pces		025.4913-04
Parties secondaires scellables avec profil d'émergence Ø 5 mm				
RC Partie secondaire scellable		avec vis 025.4908, Ø 5 mm, hauteur de la gencive 1 mm, hauteur de la partie secondaire 4 mm	Ti	022.4321
		avec vis 025.4908, Ø 5 mm, hauteur de la gencive 2 mm, hauteur de la partie secondaire 4 mm		022.4322
		avec vis 025.4908, Ø 5 mm, hauteur de la gencive 3 mm, hauteur de la partie secondaire 4 mm		022.4323
		avec vis 025.4908, Ø 5 mm, hauteur de la gencive 1 mm, hauteur de la partie secondaire 5,5 mm		022.4325
		avec vis 025.4908, Ø 5 mm, hauteur de la gencive 2 mm, hauteur de la partie secondaire 5,5 mm		022.4326
		avec vis 025.4908, Ø 5 mm, hauteur de la gencive 3 mm, hauteur de la partie secondaire 5,5 mm		022.4327

Restauration scellée, parties secondaires scellables

Produit	Image	Description	Matériau	Référence
Parties secondaires scellables avec profil d'émergence Ø 6,5 mm				
RC Partie secondaire scellable		avec vis 025.4908, Ø 6,5 mm, hauteur de la gencive 1 mm, hauteur de la partie secondaire 4 mm	Ti	022.4331
		avec vis 025.4908, Ø 6,5 mm, hauteur de la gencive 2 mm, hauteur de la partie secondaire 4 mm		022.4332
		avec vis 025.4908, Ø 6,5 mm, hauteur de la gencive 3 mm, hauteur de la partie secondaire 4 mm		022.4333
		avec vis 025.4908, Ø 6,5 mm, hauteur de la gencive 1 mm, hauteur de la partie secondaire 5,5 mm		022.4335
		avec vis 025.4908, Ø 6,5 mm, hauteur de la gencive 2 mm, hauteur de la partie secondaire 5,5 mm		022.4336
		avec vis 025.4908, Ø 6,5 mm, hauteur de la gencive 3 mm, hauteur de la partie secondaire 5,5 mm		022.4337

Prothétique




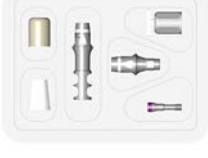


RC









Restauration scellée, parties secondaires scellables

Produit	Image	Description	Matériau	Référence
Coiffes calcinables, profil d'émergence Ø 5 mm				
RC Coiffe		pour couronnes sur parties secondaires scellables, Ø 5 mm	POM	023.4326
		pour bridges sur parties secondaires scellables, Ø 5 mm		023.4320
Coiffes calcinables, profil d'émergence Ø 6,5 mm				
RC Coiffe		pour couronnes sur parties secondaires scellables, Ø 6,5 mm	POM	023.4336
		pour bridges sur parties secondaires scellables, Ø 6,5 mm		023.4330
Vis de remplacement				
RC Vis basale		pour RC Parties secondaires scellables et partie secondaire provisoire VITA CAD-Temp®, pour parties secondaires scellables uniquement, longueur 7,9 mm	TAN	025.4908

Restauration scellée, kit All-in-One

Produit	Image	Description	Matériau	Référence
Kits tout en un pour profil d'émergence Ø 5 mm				
RC Kit All-in-One scellable pour couronnes		Ø 5 mm, hauteur de la gencive 1 mm, hauteur de la partie secondaire 4 mm	PEEK/POM/ TAN/Ti	027.4313
		Ø 5 mm, hauteur de la gencive 2 mm, hauteur de la partie secondaire 4 mm		027.4314
		Ø 5 mm, hauteur de la gencive 3 mm, hauteur de la partie secondaire 4 mm		027.4315
		Ø 5 mm, hauteur de la gencive 1 mm, hauteur de la partie secondaire 5,5 mm		027.4316
		Ø 5 mm, hauteur de la gencive 2 mm, hauteur de la partie secondaire 5,5 mm		027.4317
		Ø 5 mm, hauteur de la gencive 3 mm, hauteur de la partie secondaire 5,5 mm		027.4318

Restauration scellée, kit All-in-One











Produit	Image	Description	Matériau	Référence
Kits All-in-One pour profil d'émergence Ø 6,5 mm				
RC Kit All-in-One scellable pour couronnes		Ø 6,5 mm, hauteur de la gencive 1 mm, hauteur de la partie secondaire 4 mm	PEEK/POM/ TAN/Ti	027.4319
		Ø 6,5 mm, hauteur de la gencive 2 mm, hauteur de la partie secondaire 4 mm		027.4320
		Ø 6,5 mm, hauteur de la gencive 3 mm, hauteur de la partie secondaire 4 mm		027.4321
		Ø 6,5 mm, hauteur de la gencive 1 mm, hauteur de la partie secondaire 5,5 mm		027.4322
		Ø 6,5 mm, hauteur de la gencive 2 mm, hauteur de la partie secondaire 5,5 mm		027.4323
		Ø 6,5 mm, hauteur de la gencive 3 mm, hauteur de la partie secondaire 5,5 mm		027.4324

Prothétique

RC



Restauration scellée ou vissée, CAD/CAM






Prothétique

Produit	Image	Description	Matériau	Référence
Parties secondaires Variobase®				
RC Variobase® pour couronne		avec vis 025.4900, Ø 4,5 mm, hauteur 3,5 mm, hauteur de la gencive 1 mm	TAN	s/o
		avec vis 025.4900, Ø 4,5 mm, hauteur 3,5 mm, hauteur de la gencive 2 mm		
		avec vis 025.4900, Ø 4,5 mm, hauteur 3,5 mm, hauteur de la gencive 3 mm		
		avec vis 025.4900, Ø 4,5 mm, hauteur 5,5 mm, hauteur de la gencive 1 mm		
		avec vis 025.4900, Ø 4,5 mm, hauteur 5,5 mm, hauteur de la gencive 2 mm		
		avec vis 025.4900, Ø 4,5 mm, hauteur 5,5 mm, hauteur de la gencive 3 mm		
RC Variobase® pour couronne SA		avec vis 025.0055, Ø 4,7 mm, hauteur 3,5 mm, hauteur de la gencive 1 mm	TAN	s/o
		avec vis 025.0055, Ø 4,7 mm, hauteur 5,5 mm, hauteur de la gencive 1 mm		
RC Variobase® pour bridge/ barre cylindrique		avec vis 025.2926 et auxiliaire de scellement 2, Ø 4,5 mm, hauteur 3,5 mm		
Variobase® pour bridge/ barre, coiffe cylindrique pour parties secondaires vissées Ø 4,6 mm		pour parties secondaires vissées de Ø 4,6 mm, avec vis 023.4763 et auxiliaire de scellement 3, Ø 5,1 mm, hauteur 4 mm		




CAD/CAM, Wax-up				
RC Wax-up douille		à usage unique, longueur 18,8 mm	PEEK	025.4903
		conditionnement 4 pcs		025.4903-04

RC

Empreinte numérique				
CARES® RC Corps de scannage mono		avec vis de fixation, Ø 4,1 mm, hauteur 10 mm	PEEK/TAN	025.4915
RC Analogue d'implant repositionnable		pour processus entièrement numérique et conventionnel, longueur 17 mm	Acier inoxydable	025.4102

Parties secondaires personnalisées CARES®					
CARES® Partie secondaire RC, Céramique		disponible via le flux de travail numérique/centre de fabrication centralisé Straumann Group ; avec vis (TAN)	Zircone	s/o	
CARES® Partie secondaire RC, Titane			Ti		
CARES® Partie secondaire RC, TAN			TAN		
CARES® RC Partie secondaire cobalt-chrome			coron®		
CARES® RC Partie secondaire SA, cobalt-chrome					

Restauration scellée ou vissée, CAD/CAM

Produit	Image	Description	Matériau	Référence
Vis de remplacement				
RC Vis basale		pour Parties secondaires anatomiques RC, RC Variobase® pour couronne et Variobase® C, parties secondaires en or pour couronne RC et parties secondaires en or et en titane pour barres RC, longueur 7,9 mm	TAN	025.4900
		pour RC Parties secondaires anatomiques IPS e.max® et parties secondaires CARES® en zircone, longueur 8,2 mm		025.4906
Vis NC/RC SRBB Bone Level		pour bridges/barres vissés CAD/CAM CARES®, pour Variobase® pour bridge/barre cylindrique, longueur 7,9 mm		025.2926
Vis occlusale		pour coiffes en titane, en or, calcinables et Variobase® pour parties secondaires vissées, longueur 3,7 mm		023.4763
NC/RC Vis basale SA		pour NC/RC Variobase® pour couronne SA, longueur 7,9 mm, compatible uniquement avec un tournevis SA (codage couleur vert)		025.0055






Prothétique

Straumann® CARES® CAD/CAM

- des solutions personnalisées allant de la restauration d'une seule dent aux restaurations implanto-portées, en passant par des bridges dento-portés
- un large éventail d'applications et d'options de matériaux
- accès aux véritables parties secondaires personnalisées de qualité supérieure Straumann® CARES® via Straumann® CARES® Scan & Shape, sans devoir investir dans du matériel et des logiciels supplémentaires
- des solutions personnalisées pour toutes les indications
- Vous trouverez des informations supplémentaires à l'adresse www.straumann.com

















RC

Restauration scellée ou vissée, parties secondaires en or

Produit	Image	Description	Matériau	Référence
Partie secondaire en or				
RC Partie secondaire en or		pour couronnes, avec vis 025.4900, hauteur 3,8 mm, poids d'alliage 0,562 g	Ceramicor®/ POM	022.4410
		pour bridges, avec vis 025.4902, hauteur 5,2 mm, poids d'alliage 0,551 g		022.4430
Pièces auxiliaires et vis de remplacement				
RC Vis basale		pour Parties secondaires anatomiques RC, RC Variobase® pour couronne et Variobase® C, parties secondaires en or pour couronne RC et parties secondaires en or et en titane pour barres RC, longueur 7,9 mm	TAN	025.4900
		pour RC Parties secondaires en or, pour bridges, longueur 8,3 mm		025.4902
Auxiliaire de polissage				
RC Auxiliaire de polissage		longueur 16 mm	Acier inoxydable	025.4920
		conditionnement 4 pces		025.4920-04

Le Ceramicor® est un alliage non oxydant de métaux précieux pour surcoulée sur des alliages de métaux précieux.





Restauration scellée ou vissée, Variobase®

Produit	Image	Description	Matériau	Référence
Partie secondaire				
RC Variobase® pour couronne		avec vis 025.4900, Ø 4,5 mm, hauteur 3,5 mm, hauteur de la gencive 1 mm	TAN	025.4921
		avec vis 025.4900, Ø 4,5 mm, hauteur 3,5 mm, hauteur de la gencive 2 mm		022.0103
		avec vis 025.4900, Ø 4,5 mm, hauteur 3,5 mm, hauteur de la gencive 3 mm		022.0105
		avec vis 025.4900, Ø 4,5 mm, hauteur 5,5 mm, hauteur de la gencive 1 mm		022.0026
		avec vis 025.4900, Ø 4,5 mm, hauteur 5,5 mm, hauteur de la gencive 2 mm		022.0107
		avec vis 025.4900, Ø 4,5 mm, hauteur 5,5 mm, hauteur de la gencive 3 mm		022.0109
RC Variobase® pour couronne SA		avec vis 025.0055, Ø 4,7 mm, hauteur 3,5 mm, hauteur de la gencive 1 mm		022.0087
		avec vis 025.0055, Ø 4,7 mm, hauteur 5,5 mm, hauteur de la gencive 1 mm		022.0096
RC Variobase® C		pour Dentsply® Sirona®, avec vis 025.4900, Ø 4,5 mm, hauteur 4,7 mm, hauteur de la gencive 1 mm		022.0044
RC Variobase® pour bridge/ barre cylindrique		avec vis 025.2926 et auxiliaire de scellement 2, Ø 4,5 mm, hauteur 3,5 mm		022.0111
Variobase® pour bridge/ barre, coiffe cylindrique pour parties secondaires vissées Ø 4,6 mm		pour parties secondaires vissées de Ø 4,6 mm, avec vis 023.4763 et auxiliaire de scellement 3, Ø 5,1 mm, hauteur 4 mm		023.0028
Coiffes calcinables				
RC Coiffe calcinable		pour Variobase® pour couronne de hauteur 3,5 mm, Ø 4,5 mm, hauteur 12 mm	POM	023.4759
		conditionnement 4 pces		023.4759-04
		pour Variobase® pour couronne de hauteur 5,5 mm, Ø 4,5 mm, hauteur 12 mm		023.0017
		conditionnement 4 pces		023.0017V4
RC Coiffe calcinable		pour Variobase® pour bridge/barre cylindrique de hauteur 3,5 mm, Ø 4,5 mm, hauteur 12 mm		023.0030
		conditionnement 4 pces		023.0030V4
Coiffe calcinable		pour Variobase® pour bridge/barre cylindrique, Coiffe pour pilier transvissé Ø 4,6 mm, Ø 5,1 mm, hauteur 11,1 mm		023.0032
		conditionnement 4 pces		023.0032V4
Coiffes calcinables SA				
RC coiffe calcinable		angle 25°, Variobase® pour couronne SA	POM	023.0026










Prothétique

RC










Restauration scellée ou vissée, Variobase®

Produit	Image	Description	Matériau	Référence
Vis de remplacement				
RC Vis basale		pour Parties secondaires anatomiques RC, RC Variobase® pour couronne et Variobase® C, parties secondaires en or pour couronne RC et parties secondaires en or et en titane pour barres RC, longueur 7,9 mm	TAN	025.4900
Vis occlusale		pour coiffes en titane, en or, calcinables et Variobase® pour parties secondaires vissées, longueur 3,7 mm		023.4763
Vis NC/RC SRBB Bone Level		pour bridges/barres vissés CAD/CAM CARES®, pour Variobase® pour bridge/barre cylindrique, longueur 7,9 mm		025.2926
NC/RC Vis basale SA		pour NC/RC Variobase® pour couronne SA, longueur 7,9 mm, compatible uniquement avec un tournevis SA (codage couleur vert)		025.0055



















Restauration vissée avec partie secondaire vissée

Produit	Image	Description	Matériau	Référence
Piliers d'empreinte (au niveau de la partie secondaire) pour restauration par couronne simple (engagées)				
Piliers d'empreinte pour porte-empreinte perforé		pour parties secondaires vissées, au niveau de la partie secondaire, Ø 4,6 mm	TAN	025.2244
Piliers d'empreinte pour porte-empreinte fermé			TAN/POM	025.2246
Piliers d'empreinte (au niveau de la partie secondaire) pour restaurations multi-unités (non engagées)				
Piliers d'empreinte pour porte-empreinte perforé		pour parties secondaires vissées, au niveau de la partie secondaire, Ø 4,6 mm	TAN	025.0012
Piliers d'empreinte pour porte-empreinte fermé			TAN/POM	025.0014
Empreinte numérique				
CARES® Corps de scannage mono		pour parties secondaires vissées, au niveau de la partie secondaire, avec vis de fixation, Ø 4,6 mm	PEEK	025.0001
Analogue repositionnable		pour parties secondaires vissées, Ø 4,6 mm	Acier inoxydable	025.0008
Analogues				
Analogue d'implant pour parties secondaires vissées Ø 4,6 mm		pour parties secondaires vissées de Ø 4,6 mm, droit	TAN	023.4756
		pour parties secondaires vissées de Ø 4,6 mm, édenté, droit		025.0050
		pour parties secondaires vissées de Ø 4,6 mm, coudé, angle 17°/30°		023.4757












Restauration vissée avec partie secondaire vissée

Produit	Image	Description	Matériau	Référence
Auxiliaires de laboratoire				
Auxiliaire de polissage		pour parties secondaires vissées, Ø 4,6 mm	TAN	025.0005
		conditionnement 4 pces		025.0005V4
Vis de laboratoire		pour parties secondaires vissées, longueur 20 mm	Acier inoxydable	025.0006
		pour parties secondaires vissées, longueur 10 mm		025.0052
Coiffes de protection				
Coiffe de protection pour parties secondaires vissées Ø 4,6 mm		pour parties secondaires vissées de Ø 4,6 mm, avec vis 023.4763, hauteur 5,1 mm, Ø 5,0 mm, conditionnement 4 pces	PEEK/TAN	024.4323-04
		pour parties secondaires vissées de Ø 4,6 mm, avec vis 023.4763, hauteur 4,5 mm, large, conditionnement 4 pces		024.0020-04
		pour parties secondaires vissées de Ø 4,6 mm, avec vis 023.4763, hauteur 6,6 mm, Ø 5,0 mm, conditionnement 4 pces		024.4324-04
		pour parties secondaires vissées de Ø 4,6 mm, avec vis 023.4763, hauteur 8,1 mm, Ø 5,0 mm, conditionnement 4 pces		024.4325-04
Pièce auxiliaire				
Straumann® Guide de planification		guide visuel pour le rangement nominatif des implants dans les boîtes Straumann® Pro Arch	TAV/Ti	026.0016
Guide de transfert et de parallélisme		pour parties secondaires vissées	TAN	025.0009

Restauration vissée avec partie secondaire vissée, parties secondaires, stérile

Produit	Image	Description	Matériau	Référence
Parties secondaires vissée 0°, stérile				
RC Partie secondaire vissée		droit, angle 0°, Ø 4,6 mm, hauteur de la gencive 1,5 mm, stérile	TAN	022.01325
		droit, angle 0°, Ø 4,6 mm, hauteur de la gencive 2,5 mm, stérile		022.01335
		droit, angle 0°, Ø 4,6 mm, hauteur de la gencive 3,5 mm, stérile		022.01345
Parties secondaires vissée 17°, stérile				
RC Partie secondaire vissée		coudé, angle 17°, Ø 4,6 mm, hauteur de la gencive 2,5 mm, type A, stérile	TAN	022.01505
		coudé, angle 17°, Ø 4,6 mm, hauteur de la gencive 2,5 mm, type B, stérile		022.01515
		coudé, angle 17°, Ø 4,6 mm, hauteur de la gencive 3,5 mm, type A, stérile		022.01525
		coudé, angle 17°, Ø 4,6 mm, hauteur de la gencive 3,5 mm, type B, stérile		022.01535
		coudé, angle 17°, Ø 4,6 mm, hauteur de la gencive 4,5 mm, type A, stérile		022.01545
		coudé, angle 17°, Ø 4,6 mm, hauteur de la gencive 4,5 mm, type B, stérile		022.01555
		coudé, angle 17°, Ø 4,6 mm, hauteur de la gencive 5,5 mm, type A, stérile		022.01565
		coudé, angle 17°, Ø 4,6 mm, hauteur de la gencive 5,5 mm, type B, stérile		022.01575
Parties secondaires vissée 30°, stérile				
RC Partie secondaire vissée		coudé, angle 30°, Ø 4,6 mm, hauteur de la gencive 3,5 mm, type A, stérile	TAN	022.01585
		coudé, angle 30°, Ø 4,6 mm, hauteur de la gencive 3,5 mm, type B, stérile		022.01595
		coudé, angle 30°, Ø 4,6 mm, hauteur de la gencive 4,5 mm, type A, stérile		022.01605
		coudé, angle 30°, Ø 4,6 mm, hauteur de la gencive 4,5 mm, type B, stérile		022.01615
		coudé, angle 30°, Ø 4,6 mm, hauteur de la gencive 5,5 mm, type A, stérile		022.01625
		coudé, angle 30°, Ø 4,6 mm, hauteur de la gencive 5,5 mm, type B, stérile		022.01635
Clé de maintien pour les parties secondaires vissées Straumann®				
Clé de maintien		pour parties secondaires vissées, longueur 85 mm	Acier inoxydable	025.0019
Pièce auxiliaire				
Guide de transfert et de parallélisme		pour parties secondaires vissées	TAN	025.0009



Restauration vissée avec partie secondaire vissée, coiffes

Produit	Image	Description	Matériau	Référence
Variobase® Coiffes				
Variobase® pour bridge/ barre, coiffe cylindrique pour parties secondaires vissées Ø 4,6 mm		pour parties secondaires vissées de Ø 4,6 mm, avec vis 023.4763 et auxiliaire de scellement 3, Ø 5,1 mm, hauteur 4 mm	TAN	023.0028
Coiffes provisoires en TAN				
Coiffes provisoires pour parties secondaires vissées Ø 4,6 mm		pour parties secondaires vissées de Ø 4,6 mm, pour couronnes, avec vis 023.4763, hauteur 11,5 mm	TAN	024.0023
		pour parties secondaires vissées de Ø 4,6 mm, pour bridges, avec vis 023.4763, hauteur 11,5 mm		024.0024
Coiffes en titane				
Coiffe pour parties secondaires vissées Ø 4,6 mm		pour parties secondaires vissées de Ø 4,6 mm, pour couronnes, avec vis 023.4763, hauteur 11 mm	Ti	023.4747
		pour parties secondaires vissées de Ø 4,6 mm, pour bridges, avec vis 023.4763, hauteur 11 mm		023.4751
Coiffes en or				
Coiffe pour parties secondaires vissées		pour parties secondaires vissées de Ø 4,6 mm, pour couronnes, avec vis 023.4763, poids d'alliage 0,440 g	Ceramicor®/ POM	023.4753
		pour parties secondaires vissées de Ø 4,6 mm, pour bridges, avec vis 023.4763, poids d'alliage 0,469 g		023.4754
Coiffes calcinables				
Coiffe calcinable pour parties secondaires vissées		pour parties secondaires vissées de Ø 4,6 mm, pour couronnes, avec vis 023.4763, hauteur 11 mm	POM	023.4748
		pour parties secondaires vissées de Ø 4,6 mm, pour bridges et barres, avec vis 023.4763, hauteur 11 mm		023.4758
Coiffe calcinable		pour Variobase® pour bridge/barre cylindrique, Coiffe pour pilier transvissé Ø 4,6 mm, Ø 5,1 mm, hauteur 11,1 mm	POM	023.0032
		conditionnement 4 pces		023.0032V4
Vis de remplacement				
Vis occlusale		pour coiffes en titane, en or, calcinables et Variobase® pour parties secondaires vissées, longueur 3,7 mm	TAN	023.4763



Le Ceramicor® est un alliage non oxydant de métaux précieux pour surcoulée sur des alliages de métaux précieux.





Construction avec barre sur parties secondaires vissée, en or

Produit	Image	Description	Matériau	Référence
Coiffe en or pour barre				
Coiffe pour parties secondaires vissées		pour parties secondaires vissées de Ø 4,6 mm, pour barres, avec vis 023.4763, poids d'alliage 0,744 g, hauteur 5,5 mm	Ceramicor®	023.4755
Vis de remplacement				
Vis occlusale		pour coiffes en titane, en or, calcinables et Variobase® pour parties secondaires vissées, longueur 3,7 mm	TAN	023.4763



Construction avec barre alternative avec partie secondaire en or

Produit	Image	Description	Matériau	Référence
RC Partie secondaire		pour barres, en or, avec vis 025.4900, hauteur 10 mm, poids d'alliage 1,9 g	Ceramicor®	022.4701
Vis de remplacement				
RC Vis basale		pour Parties secondaires anatomiques RC, RC Variobase® pour couronne et Variobase® C, parties secondaires en or pour couronne RC et parties secondaires en or et en titane pour barres RC, longueur 7,9 mm	TAN	025.4900



Construction avec barre sur parties secondaires vissée, en titane

Produit	Image	Description	Matériau	Référence
Coiffe en titane pour barre				
Coiffe pour parties secondaires vissées		pour parties secondaires vissées de Ø 4,6 mm, avec vis 023.4763, hauteur 5,5 mm	Ti	023.4752
Vis de remplacement				
Vis occlusale		pour coiffes en titane, en or, calcinables et Variobase® pour parties secondaires vissées, longueur 3,7 mm	TAN	023.4763









Construction avec barre alternative avec partie secondaire en titane

Produit	Image	Description	Matériau	Référence
RC Partie secondaire		pour barres, avec vis 025.4900, hauteur 10 mm	Ti	022.4702
Vis de remplacement				
RC Vis basale		pour Parties secondaires anatomiques RC, RC Variobase® pour couronne et Variobase® C, parties secondaires en or pour couronne RC et parties secondaires en or et en titane pour barres RC, longueur 7,9 mm	TAN	025.4900












Construction avec barre sur parties secondaires vissée, en plastique

Produit	Image	Description	Matériau	Référence
Coiffe calcinable pour barre				
Coiffe calcinable pour parties secondaires vissées		pour parties secondaires vissées de Ø 4,6 mm, pour bridges et barres, avec vis 023.4763, hauteur 11 mm	POM	023.4758
Vis de remplacement				
Vis occlusale		pour coiffes en titane, en or, calcinables et Variobase® pour parties secondaires vissées, longueur 3,7 mm	TAN	023.4763








Novaloc®

Produit	Image	Description	Matériau	Référence
Prise d'empreinte/réalisation du modèle en plâtre				
Novaloc® Matrice pour empreinte		rouge, conditionnement 4 pcs	PEEK	2010.722-NOV
Novaloc® Analogue		bleu, conditionnement 4 pcs	Al	2010.721-NOV
		rouge, coudé, angle 15°, conditionnement 4 pcs		2010.720-NOV
Parties secondaires Novaloc®				
RC Novaloc® Partie secondaire		droit, angle 0°, hauteur 1 mm	TAV/ADLC	022.0052
		droit, angle 0°, hauteur 2 mm		022.0053
		droit, angle 0°, hauteur 3 mm		022.0054
		droit, angle 0°, hauteur 4 mm		022.0055
		droit, angle 0°, hauteur 5 mm		022.0056
		droit, angle 0°, hauteur 6 mm		022.0057
		coudé, angle 15°, hauteur 2 mm, type A		022.0067
		coudé, angle 15°, hauteur 3 mm, type A		022.0068
		coudé, angle 15°, hauteur 4 mm, type A		022.0069
		coudé, angle 15°, hauteur 5 mm, type A		022.0070
		coudé, angle 15°, hauteur 6 mm, type A		022.0071
		coudé, angle 15°, hauteur 2 mm, type B		022.0077
		coudé, angle 15°, hauteur 3 mm, type B		022.0078
		coudé, angle 15°, hauteur 4 mm, type B		022.0079
		coudé, angle 15°, hauteur 5 mm, type B		022.0080
		coudé, angle 15°, hauteur 6 mm, type B		022.0081
Novaloc® avec filetage M2 pour barres				
Partie secondaire pour barres Novaloc®		Partie secondaire pour barres Novaloc®, conditionnement 2 pcs	TAV/ADLC	048.857V2
Vis de remplacement				
Vis		pour NC/RC Parties secondaires vissées 17° et 30°, longueur 7,2 mm, pour RC/NC/NNC Novaloc® Parties secondaires angulées	TAN	025.0002

Kits de parties de remplacement et boîtier de matrice Novaloc®

Produit	Image	Description	Matériau	Référence
Kits de laboratoire				
Novaloc® Ensemble en titane		comprend: 2010.701-NOV Boîtier de matrice, titane (y compris l'unité de montage), 2 pièces 2010.711-NOV Élément de rétention blanc (light), 2 pièces 2010.712-NOV Élément de rétention, jaune (medium), 2 pièces 2010.713-NOV Élément de rétention, vert (strong), 2 pièces 2010.724-NOV Anneau de montage, silicone, 2 pièces	Ti/POM/ PEEK/Silicone	2010.601-NOV
Novaloc® Ensemble PEEK		comprend: 2010.702-NOV Boîtier de matrice, PEEK (y compris l'unité de montage), 2 pièces 2010.711-NOV Élément de rétention, blanc (light), 2 pièces 2010.712-NOV Élément de rétention, jaune (medium), 2 pièces 2010.713-NOV Élément de rétention, vert (strong), 2 pièces 2010.724-NOV Anneau de montage, silicone, 2 pièces	PEEK/POM/ Silicone	2010.611-NOV
Inserts de rétention				
Novaloc® Insert de rétention		rouge, très léger, environ 300 g, conditionnement 4 pces	PEEK	2010.710-NOV
		blanc, léger, environ 750 g, conditionnement 4 pces		2010.711-NOV
		jaune, moyen, environ 1200 g, conditionnement 4 pces		2010.712-NOV
		vert, résistant, environ 1650 g, conditionnement 4 pces		2010.713-NOV
		bleu, très résistant, environ 2050 g, conditionnement 4 pces		2010.714-NOV
		noir, extrêmement résistant, environ 2450 g, conditionnement 4 pces		2010.715-NOV
Boîtiers de matrice				
Novaloc® Boîtier de matrice, Titane		y compris l'unité de montage, conditionnement 4 pces	Ti/POM	2010.701-NOV
Novaloc® Boîtier de matrice, PEEK			PEEK/POM	2010.702-NOV
Novaloc® Boîtier de matrice, rallongé			Ti/POM	2010.703-NOV

Outils et pièces auxiliaires Novaloc®

Produit	Image	Description	Matériau	Référence
Novaloc® Boîte d'équipement		comprenant 3 instruments : 2010.731-NOV Novaloc® Instrument de retrait de l'unité de montage (bleu), 2010.741-NOV Novaloc® Instrument pour éléments de rétention (brun), 2010.751-NOV Novaloc® Extracteur pour boîtiers de matrices (gris)		2010.101-NOV
Novaloc® Insert de doublage		blanche, conditionnement 4 pces	POM	2010.723-NOV
Novaloc® Anneau de montage		blanche, conditionnement 10 pces	Silicone	2010.724-NOV
Novaloc® Unité de montage		blanche, conditionnement 4 pces	POM	2010.725-NOV
Novaloc® Instrument de retrait de l'unité de montage		bleu	Al/Acier inoxydable	2010.731-NOV
Novaloc® Instrument pour éléments de rétention		marron		2010.741-NOV
Novaloc® Extracteur pour boîtiers de matrices		gris		2010.751-NOV










Prothétique

RC

Le système de matrice Novaloc est également compatible avec les parties secondaires LOCATOR®.








LOCATOR®





Produit	Image	Description	Matériau	Référence
Prise d'empreinte/réalisation du modèle en plâtre				
LOCATOR® Pièce de transfert universel		hauteur 4 mm, conditionnement 4 pces	Corps en Al avec insert LDPE	048.197V4
LOCATOR® Analogue d'implant		longueur 10 mm, Ø 4 mm, conditionnement 4 pces	Al	025.0120-04
LOCATOR® parties secondaires				
RC LOCATOR® Partie secondaire		hauteur 1 mm	TAV/TiN	022.4501
		hauteur 2 mm		022.4502
		hauteur 3 mm		022.4503
		hauteur 4 mm		022.4504
		hauteur 5 mm		022.4505
		hauteur 6 mm		022.4506
LOCATOR® Parties secondaires pour barre				
LOCATOR® Partie secondaire pour barre		Filetage M2 (2,0 mm), hauteur 1,78 mm, conditionnement 2 pces	TAV/TiN	048.804V2

LOCATOR®




















Produit	Image	Description	Matériau	Référence
Kit de laboratoire, correction des divergences jusqu'à 20°				
LOCATOR® Kit de laboratoire		contenant : Boîtier de gouttière (Ø 5,5 mm, hauteur 2,5 mm) avec Insert de processus noir (hauteur 1,9 mm), Bague d'écartement (048.196), Insert de rétention transparent (048.190), Insert de rétention rose (048.191), Insert de rétention bleu (048.192), conditionnement 2 pcs	Ti/Nylon/ LDPE	048.189V2
LOCATOR® Insert de rétention		transparent, angle 0°–10°, hauteur 1,7 mm, 2,27 kg, conditionnement 4 pcs	Nylon	048.190V4
		rose, rétention légère, angle 0°–10°, hauteur 1,7 mm, 1,36 kg, conditionnement 4 pcs		048.191V4
		bleu, rétention extra légère, angle 0°–10°, hauteur 1,7 mm, 0,68 kg, conditionnement 4 pcs		048.192V4
Kit de laboratoire, correction des divergences jusqu'à 40°				
LOCATOR® Kit de laboratoire		plage élargie, contenant : Boîtier de gouttière (Ø 5,5 mm, hauteur 2,5 mm) avec Insert de processus noir (hauteur 1,9 mm), Bague d'écartement (048.196), Insert de rétention vert (048.193), Insert de rétention orange (048.188), Insert de rétention rouge (048.194), conditionnement 2 pcs	Ti/Nylon/ LDPE	048.182V2
LOCATOR® Insert de rétention		vert, plage élargie, angle 10°–20°, hauteur 1,7 mm, 1,82 kg, conditionnement 4 pcs	Nylon	048.193V4
		orange, rétention légère, plage élargie, angle 10°–20°, hauteur 1,7 mm, 0,91 kg, conditionnement 4 pcs		048.188V4
		rouge, rétention extra légère, plage élargie, angle 10°–20°, hauteur 1,7 mm, 0,45 kg, conditionnement 4 pcs		048.194V4
		gris, plage élargie, rétention zéro, hauteur 1,7 mm, conditionnement 4 pcs		048.181V4
LOCATOR® pour barres				
LOCATOR® Kit de laboratoire pour barre		Contenu du kit : Boîtier de gouttière (Ø 5,5 mm, hauteur 2,5 mm) avec Insert de processus jaune, Bague d'écartement (048.196), Insert de rétention transparent (048.190), Insert de rétention rose (048.191), Insert de rétention bleu (048.192), conditionnement 2 pcs	Ti/Nylon/ LDPE	048.805V2
		Contenu du kit : Boîtier de gouttière (Ø 5,5 mm, hauteur 2,5 mm) avec Insert de processus jaune, Bague d'écartement (048.196), Insert de rétention transparent (048.190), Insert de rétention rose (048.191), Insert de rétention bleu (048.192), conditionnement 10 pcs		048.805V10

Composants LOCATOR®














Produit	Image	Description	Matériau	Référence
LOCATOR® Pièce parallèle		longueur 8 mm, conditionnement 4 pces	LDPE	048.199V4
LOCATOR® Insert de processus, noir		hauteur 1,9 mm, conditionnement 4 pces		048.195V4
LOCATOR® Bague d'écartement		épaisseur 0,4 mm, conditionnement 20 pces	Élastomères silicone	048.196V20
LOCATOR® Espaceur		conditionnement 4 pces	POM	048.218V4
LOCATOR® Coiffe du support de partie secondaire		pour attacher la partie secondaire à l'outil, conditionnement 4 pces	PSU	046.413V4

Outils et pièces auxiliaires				
LOCATOR® Outil		3 pièces, longueur 100 mm	Acier inoxydable	046.415
LOCATOR® Tournevis		pour clé à cliquet, court, longueur 15 mm		046.416
		pour clé à cliquet, long, longueur 21 mm		046.417
LOCATOR® Outil de mesure d'angle		longueur 50 mm, largeur 15 mm		048.200

PLAN Parties secondaires



















Produit	Image	Description	Matériau	Référence
Kit de planification prothétique				
Kit Bone Level PLAN		longueur 278 mm, largeur 124 mm, hauteur 33 mm	POM	026.0902
Cassette Bone Level PLAN		vide, longueur 278 mm, largeur 124 mm, hauteur 33 mm	PC	026.0000
NC PLAN Parties secondaires				
NC PLAN Partie secondaire anatomique		droit, hauteur de la gencive 2 mm, conditionnement 4 pces	POM	025.2601-04
		droit, hauteur de la gencive 3,5 mm, conditionnement 4 pces		025.2602-04
		coudé, angle 15°, hauteur de la gencive 2 mm, conditionnement 4 pces		025.2603-04
		coudé, angle 15°, hauteur de la gencive 3,5 mm, conditionnement 4 pces		025.2604-04
NC PLAN Partie secondaire en or		pour couronnes, hauteur 3,2 mm, conditionnement 4 pces		025.2610-04
NC PLAN Partie secondaire scellable		Ø 3,5 mm, hauteur de la gencive 1 mm, hauteur de la partie secondaire 4 mm, conditionnement 4 pces		025.2611-04
		Ø 3,5 mm, hauteur de la gencive 2 mm, hauteur de la partie secondaire 4 mm, conditionnement 4 pces		025.2612-04
		Ø 3,5 mm, hauteur de la gencive 3 mm, hauteur de la partie secondaire 4 mm, conditionnement 4 pces		025.2613-04
		Ø 3,5 mm, hauteur de la gencive 1 mm, hauteur de la partie secondaire 5,5 mm, conditionnement 4 pces		025.2615-04
		Ø 3,5 mm, hauteur de la gencive 2 mm, hauteur de la partie secondaire 5,5 mm, conditionnement 4 pces		025.2616-04
		Ø 3,5 mm, hauteur de la gencive 3 mm, hauteur de la partie secondaire 5,5 mm, conditionnement 4 pces		025.2617-04
		Ø 5 mm, hauteur de la gencive 1 mm, hauteur de la partie secondaire 4 mm, conditionnement 4 pces		025.2621-04
		Ø 5 mm, hauteur de la gencive 2 mm, hauteur de la partie secondaire 4 mm, conditionnement 4 pces		025.2622-04
		Ø 5 mm, hauteur de la gencive 3 mm, hauteur de la partie secondaire 4 mm, conditionnement 4 pces		025.2623-04
		Ø 5 mm, hauteur de la gencive 1 mm, hauteur de la partie secondaire 5,5 mm, conditionnement 4 pces		025.2625-04
		Ø 5 mm, hauteur de la gencive 2 mm, hauteur de la partie secondaire 5,5 mm, conditionnement 4 pces		025.2626-04
		Ø 5 mm, hauteur de la gencive 3 mm, hauteur de la partie secondaire 5,5 mm, conditionnement 4 pces		025.2627-04

PLAN Parties secondaires














Produit	Image	Description	Matériau	Référence
NC Novaloc® Plan Partie secondaire*		hauteur 1–6 mm, conditionnement 4 pces	POM	025.2646-04
NC Novaloc® Plan Partie secondaire		coudé, angle 15°, hauteur 2–6 mm, type A, conditionnement 4 pces		025.0046V4
		coudé, angle 15°, hauteur 2–6 mm, type B, conditionnement 4 pces		025.0048V4
NC PLAN LOCATOR® Partie secondaire*		hauteur 2 mm, conditionnement 4 pces		025.2642-04
		hauteur 3 mm, conditionnement 4 pces		025.2643-04
		hauteur 4 mm, conditionnement 4 pces		025.2644-04
		hauteur 5 mm, conditionnement 4 pces		025.2645-04
NC PLAN Partie secondaire vissée		droit, Ø 3,5 mm, hauteur de la gencive 2,5 mm, conditionnement 4 pces		025.2648-04
		droit, Ø 4,6 mm, hauteur de la gencive 2,5 mm, conditionnement 4 pces		025.2650-04
		coudé, angle 17°, type A, Ø 4,6 mm, hauteur de la gencive 2,5 mm, conditionnement 4 pces		025.2655-04
		coudé, angle 17°, type B, Ø 4,6 mm, hauteur de la gencive 2,5 mm, conditionnement 4 pces		025.2658-04
		coudé, angle 30°, type A, Ø 4,6 mm, hauteur de la gencive 2,5 mm, conditionnement 4 pces		025.2653-04
		coudé, angle 30°, type B, Ø 4,6 mm, hauteur de la gencive 2,5 mm, conditionnement 4 pces		025.2660-04

*La partie secondaire NC Novaloc® Plan (025.2646-04) est également compatible avec les composants LOCATOR®.

PLAN Parties secondaires

Produit	Image	Description	Matériau	Référence
RC PLAN Parties secondaires				
RC PLAN Partie secondaire anatomique		droit, hauteur de la gencive 2 mm, conditionnement 4 pces	POM	025.4601-04
		droit, hauteur de la gencive 3,5 mm, conditionnement 4 pces		025.4602-04
		coudé, angle 15°, hauteur de la gencive 2 mm, conditionnement 4 pces		025.4603-04
		coudé, angle 15°, hauteur de la gencive 3,5 mm, conditionnement 4 pces		025.4604-04
RC PLAN Partie secondaire en or		pour couronnes, hauteur 3,3 mm, conditionnement 4 pces		025.4610-04
RC PLAN Partie secondaire scellable		Ø 5 mm, hauteur de la gencive 1 mm, hauteur de la partie secondaire 4 mm, conditionnement 4 pces		025.4621-04
		Ø 5 mm, hauteur de la gencive 2 mm, hauteur de la partie secondaire 4 mm, conditionnement 4 pces		025.4622-04
		Ø 5 mm, hauteur de la gencive 3 mm, hauteur de la partie secondaire 4 mm, conditionnement 4 pces		025.4623-04
		Ø 5 mm, hauteur de la gencive 1 mm, hauteur de la partie secondaire 5,5 mm, conditionnement 4 pces		025.4625-04
		Ø 5 mm, hauteur de la gencive 2 mm, hauteur de la partie secondaire 5,5 mm, conditionnement 4 pces		025.4626-04
		Ø 5 mm, hauteur de la gencive 3 mm, hauteur de la partie secondaire 5,5 mm, conditionnement 4 pces		025.4627-04
RC PLAN Partie secondaire en or		pour bridges, hauteur 5,2 mm, conditionnement 4 pces		025.4630-04
RC PLAN Partie secondaire scellable		Ø 6,5 mm, hauteur de la gencive 1 mm, hauteur de la partie secondaire 4 mm, conditionnement 4 pces		025.4631-04
		Ø 6,5 mm, hauteur de la gencive 2 mm, hauteur de la partie secondaire 4 mm, conditionnement 4 pces		025.4632-04
		Ø 6,5 mm, hauteur de la gencive 3 mm, hauteur de la partie secondaire 4 mm, conditionnement 4 pces		025.4633-04
		Ø 6,5 mm, hauteur de la gencive 1 mm, hauteur de la partie secondaire 5,5 mm, conditionnement 4 pces		025.4635-04
		Ø 6,5 mm, hauteur de la gencive 2 mm, hauteur de la partie secondaire 5,5 mm, conditionnement 4 pces		025.4636-04
		Ø 6,5 mm, hauteur de la gencive 3 mm, hauteur de la partie secondaire 5,5 mm, conditionnement 4 pces		025.4637-04

PLAN Parties secondaires







Produit	Image	Description	Matériau	Référence
RC Novaloc® Plan Partie secondaire*		hauteur 1–6 mm, conditionnement 4 pces	POM	025.4646-04
RC Novaloc® Plan Partie secondaire		coudé, angle 15°, hauteur 2–6 mm, type A, conditionnement 4 pces		025.0045V4
		coudé, angle 15°, hauteur 2–6 mm, type B, conditionnement 4 pces		025.0047V4
RC PLAN LOCATOR® Partie secondaire*		hauteur 1 mm, conditionnement 4 pces		025.4641-04
		hauteur 2 mm, conditionnement 4 pces		025.4642-04
		hauteur 3 mm, conditionnement 4 pces		025.4643-04
		hauteur 4 mm, conditionnement 4 pces		025.4644-04
		hauteur 5 mm, conditionnement 4 pces		025.4645-04
RC PLAN Partie secondaire vissée		droit, Ø 4,6 mm, hauteur de la gencive 2,5 mm, conditionnement 4 pces		025.4648-04
		coudé, angle 17°, type A, Ø 4,6 mm, hauteur de la gencive 2,5 mm, conditionnement 4 pces		025.4649-04
		coudé, angle 17°, type B, Ø 4,6 mm, hauteur de la gencive 2,5 mm, conditionnement 4 pces		025.4650-04
		coudé, angle 30°, type A, Ø 4,6 mm, hauteur de la gencive 2,5 mm, conditionnement 4 pces		025.4653-04
		coudé, angle 30°, type B, Ø 4,6 mm, hauteur de la gencive 2,5 mm, conditionnement 4 pces		025.4660-04

*La partie secondaire RC Novaloc® Plan (025.4646-04) est également compatible avec les composants LOCATOR®.



Straumann® Classic










Kits Classic

Produit	Image	Description	Matériau	Référence
Kit Classic pour implants de types C, E, F, H et K, utilisé approx. entre 1974 et 1980				
Kit Classic, type C, E, F, H et K		Contenu du kit : Analogue d'implant, Vis occlusale, Coiffe d'empreinte 9°, Coiffe en or	Acier inoxydable/Ti/Al/ Ceramicor®	040.919C
Kit Classic pour implants TPS (vis Ledermann), utilisé approx. entre 1975 et 1986				
Kit Classic, type d'implant TPS		Contenu du kit : Analogue d'implant TPS, Vis occlusale TPS, longueur 4 mm, Coiffe d'empreinte TPS, Coiffe en or TPS	Acier inoxydable/Ti/Al/ Elitor®	040.920C
Kit Classic pour type Octa, en une seule partie, utilisé approx. entre 1995 et 2004 Kit Classic pour implants Bonefit avec cône interne et épaulement à 45°, utilisé approx. entre 1991 et 1999				
Coiffe d'empreinte Octa		longueur 10,0 mm	Al	048.009
SCS Vis de guidage		pour RN/WN Coiffes à vissage occlusal, peut être raccourcie de 2 mm, longueur 12 mm, conditionnement 4 pces	Ti	048.365V4
RN Implant de manipulation		pour barres de conjonction avec snyOcta® 1.5 048.601, droit, angle 0°, Ø 4,8 mm	Acier inoxydable	048.108
Kit Classic pour type 8° (ultérieurement aussi Monotype), utilisé approx. entre 1994 et 2009				
Kit Classic, type 8°		Contenu du kit : Analogue d'implant pour tête de barre 8°, SCS Vis occlusale, longueur 4 mm, Coiffe d'empreinte pour tête de barre 8°, Coiffe de protection d'implant pour tête de barre 8°, Coiffe en or	Acier inoxydable/Ti/Al/ PEEK/Ceramicor®	040.921C

Le Ceramicor® est un alliage non oxydant de métaux précieux pour surcoulée sur des alliages de métaux précieux.



Implant de type Narrow Neck (NN), utilisé approx. entre 1998 et 2012

Produit	Image	Description	Matériau	Référence
Prise d'empreinte/réalisation du modèle en plâtre				
NN Coiffe d'empreinte		vissé, pour porte-empreinte perforé, longueur 17,5 mm	Al/TAN	048.016
NN Analogue d'implant		longueur 14 mm	Acier inoxydable	048.130
Partie secondaire temporaire				
NN Coiffe provisoire		avec NN Vis occlusale, hauteur 10 mm	PEEK/Ti	048.669
Partie secondaire en or				
NN Coiffe en or		moulable, sans vis, hauteur 10 mm, poids d'alliage 0,286 g	Ceramicor® / POM	048.635
Parties secondaires en titane				
NN Pilier		polissable, sans vis, hauteur 9 mm	Ti	048.505
		coudé, angle 15°, sans vis, hauteur 8,8 mm		048.550
		coudé, angle 20°, sans vis, hauteur 8,8 mm		048.551
Coiffe de protection				
NN Coiffe de protection		avec vis occlusale intégrée, hauteur 3,4 mm	PEEK/TAN	048.050
Vis				
NN Vis occlusale		jaune, longueur 5 mm, filetée Ø 1,8 mm	TAN	049.177

Le Ceramicor® est un alliage non oxydant de métaux précieux pour surcoulée sur des alliages de métaux précieux.

Composants supplémentaires pour Straumann® Classic

Produit	Image	Description	Matériau	Référence
Octa Partie secondaire		avec Vis basale intégrée, hauteur 1,5 mm	Ti	048.404C
Partie secondaire, angulée 15°		avec vis basale intégrée		048.483C
Partie secondaire, angulée 20°				048.484C
Coiffe en plastique pour partie secondaire 8°			POM	048.220C
TS Coiffe en or pour Octa		poids d'alliage 0,757 g	Ceramicor®	048.232C
Vis transversale		pour RN Vis de rétention transversale, longueur 3 mm, Ø 2 mm	TAV	049.154
Vis occlusale		longueur 15 mm	Ti	048.304C
TPS Vis occlusale		longueur 8 mm		048.312C
Partie secondaire en tige		moulable	Ceramicor®	048.424C
TS Piliers pour Octa			Ti	048.448C

Le Ceramicor® est un alliage non oxydant de métaux précieux pour surcoulée sur des alliages de métaux précieux.

Outils pour Straumann® Classic

Produit	Image	Matériau	Référence
Instrument de vissage pour Partie secondaire Octa		Acier inoxydable	046.045C
Tournevis cruciforme			046.114C



Quelle difficulté allez-vous surmonter aujourd'hui ?

La dentisterie moderne nécessite des solutions spécifiques pour garantir des performances et une sécurité maximales.

Biomatériaux Straumann® : Maîtriser toutes les difficultés



Nous comprenons que vos cas sont aussi uniques que vos patients. C'est pourquoi nous proposons des produits que vous pouvez utiliser au quotidien avec confiance. Vous pouvez faire confiance à l'expérience et à l'expertise dont Straumann® est synonyme, afin de fournir la solution adaptée à une situation donnée pour obtenir et continuer d'obtenir la même réussite clinique. Quels que soient les besoins de vos patients : options de traitement pour prévenir la perte des dents, collection complète de biomatériaux ou de solutions innovantes pour maintenir les tissus péri-implantaires en bonne santé, notre gamme soigneusement sélectionnée vous fournit exactement ce dont vous avez besoin pour continuer d'obtenir la même réussite clinique et surmonter vos difficultés.

- Substituts osseux (synthétiques, xénogreffes)
- Membranes (collagène, synthétique)
- Straumann® Emdogain® et Straumann® Emdogain® FL
- Instruments et accessoires
- Implant Health
- Dentisterie préventive









Biomatériaux

Biomatériaux	174
Substituts osseux	174
Synthétiques	174
Xénogreffes	175
Produit pour tissus mous	176
Membranes	176
Straumann® Emdogain®	177
Straumann® Emdogain®, Straumann® Emdogain® FL et Straumann® PrefGel®	177
Instruments et accessoires	178
Implant Health/Dentisterie préventive	179
Labrida BioClean™	179


Synthétiques

Produit	Image	Description	Matériau	Référence
Granules				
Straumann® BoneCeramic™		 source : synthétique, taille de granules : 400–700 µm, poids unitaire : 0,3 cc, 0,25 g	HA / β-TCP	070.198
		source : synthétique, taille de granules : 500–1000 µm, poids unitaire : 1,0 cc, 0,5 g		070.199
		source : synthétique, taille de granules : 500–1000 µm, poids unitaire : 1,9 cc, 1,0 g		070.200






Xénogreffes

Produit	Image	Description	Matériau	Référence
Petits granules				
Straumann® XenoGraft	 	source : bovin, taille de granules : 200-1000 µm, poids unitaire : 0,55 cc, 0,25 g	HA	S1-0210-025
		source : bovin, taille de granules : 200-1000 µm, poids unitaire : 1,3 cc, 0,5 g		S1-0210-050
		source : bovin, taille de granules : 200-1000 µm, poids unitaire : 2,4 cc, 1,0 g		S1-0210-100
		source : bovin, taille de granules : 200-1000 µm, poids unitaire : 4,5 cc, 2,0 g		S1-0210-200
Gros granules				
Straumann® XenoGraft	 	source : bovin, taille de granules : 1000-2000 µm, poids unitaire : 0,68 cc, 0,25 g	HA	S1-1020-025
		source : bovin, taille de granules : 1000-2000 µm, poids unitaire : 1,55 cc, 0,5 g		S1-1020-050
		source : bovin, taille de granules : 1000-2000 µm, poids unitaire : 2,9 cc, 1,0 g		S1-1020-100
		source : bovin, taille de granules : 1000-2000 µm, poids unitaire : 5,0 cc, 2,0 g		S1-1020-200
XenoFlex				
Straumann® XenoFlex bloc	 	Origine : granulés de matière minérale osseuse bovine 90 %, collagène porcine 10 %, 6x6x3 mm, 50 mg, (~0,1 cc)	HA/Collagène	NI-0110-005
		Origine : granulés de matière minérale osseuse bovine 90 %, collagène porcine 10 %, 6x6x6 mm, 100 mg, (~0,2 cc)		NI-0110-010
		Origine : granulés de matière minérale osseuse bovine 90 %, collagène porcine 10 %, 7x8x9 mm, 250 mg, (~0,5 cc)		NI-0110-025
		Origine : granulés de matière minérale osseuse bovine 90 %, collagène porcine 10 %, 9x10x11 mm, 500 mg, (~1,0 cc)		NI-0110-050
Straumann® XenoFlex Cylindre	 	Origine : granulés de matière minérale osseuse bovine 90 %, collagène porcine 10 %; (Seringue), 4,6x40 mm, 250 mg, (~0,7 cc)	HA/Collagène	NI-0110-025S
		Origine : granulés de matière minérale osseuse bovine 90 %, collagène porcine 10 %; (Seringue), 5,6x45 mm, 500 mg, (~1,1 cc)		NI-0110-050S


Membranes

Produit	Image	Description	Matériau	Référence
Membranes				
Straumann® Membrane Flex™		source : péritoine porcin, taille de la membrane : 15 x 20 mm, épaisseur de la membrane : ~0,4 mm (+/- 0,1 mm)	Collagène	070.008
		source : péritoine porcin, taille de la membrane : 20 x 30 mm, épaisseur de la membrane : ~0,4 mm (+/- 0,1 mm)		070.009
		source : péritoine porcin, taille de la membrane : 30 x 40 mm, épaisseur de la membrane : ~0,4 mm (+/- 0,1 mm)		070.010


Straumann® Emdogain®, Straumann® Emdogain® FL et Straumann® PrefGel®

Produit	Image	Description	Matériau	Référence
Emdogain® Singlepack				
Straumann® Emdogain® 0,15 ml		1 x Straumann® Emdogain® 0,15 ml	Dérivé de matrice d'émail	075.127W
Straumann® Emdogain® 0,3 ml		1 x Straumann® Emdogain® 0,3 ml		075.101W
Straumann® Emdogain® 0,7 ml		1 x Straumann® Emdogain® 0,7 ml		075.102W
Emdogain® Multipack				
Straumann® Emdogain® 0,3 ml Multipack		3 x Straumann® Emdogain® 0,3 ml 3 x Straumann® PrefGel® 0,6 ml	Dérivé de matrice d'émail/Acide éthylène diamine tétra-acétique (EDTA)	075.114W
Straumann® Emdogain® 0,7 ml Multipack		3 x Straumann® Emdogain® 0,7 ml 3 x Straumann® PrefGel® 0,6 ml		075.116W
Emdogain® 5 pièces				
Straumann® Emdogain® 0,15 ml		5 x Straumann® Emdogain® 0,15 ml	Dérivé de matrice d'émail	075.098W
PrefGel®				
Straumann® PrefGel® 0,6 ml		5 x Straumann® PrefGel® 0,6 ml	Acide éthylène diamine tétra-acétique (EDTA)	075.203W
Emdogain® FL				
Straumann® Emdogain® FL 0,15 ml		1 x Straumann® Emdogain® 0,15 ml 1 x Straumann® PrefGel® 0,6 ml	Dérivé de matrice d'émail/Acide éthylène diamine tétra-acétique (EDTA)	075.130
Straumann® Emdogain® FL 0,3 ml		1 x Straumann® Emdogain® 0,3 ml 1 x Straumann® PrefGel® 0,6 ml		075.131

OptraGate® *

Produit	Image	Description	Matériau	Référence
OptraGate®				
OptraGate®- rétracteur de joue et de lèvre sans latex jetable		OptraGate Assortiment 40 pces OptraGate Regular 40 pces OptraGate Small	Élastomère thermoplastique/ Polypropylène	577275WW
		OptraGate Regular Refill 80 pces OptraGate Regular		590850WW
		OptraGate Small Refill 80 pces OptraGate Small		590851WW
		OptraGate Junior Refill 80 pces OptraGate Junior		591451WW
		OptraGate Small Assortiment bleu + rose 20 pces OptraGate Small rose 20 pces OptraGate Small bleu		669088WW
		OptraGate Junior Assortiment bleu + rose 20 pces OptraGate Junior rose 20 pces OptraGate Junior bleu		669089WW

Labrida BioClean™ Brosse

Produit	Image	Description	Matériau	Référence
Labrida BioClean™ Brosse				
Labrida BioClean™ Brosse		Paquet de 5 brosses de chitosane pour le nettoyage d'implants dentaires ostéointégrés et/ou de dents (profondeurs de poche ≥ 4 mm)	Biopolymère	LBC2013.0001

Les solutions Straumann® CARES® regroupent tout le matériel, les logiciels et les services nécessaires pour vous permettre de réaliser des restaurations prothétiques personnalisées CAD/CAM de qualité supérieure et vous offre ainsi un large éventail de matériaux et d'applications. La connexion entre le logiciel de planification chirurgicale et le logiciel de CAD/CAM offre de nouvelles possibilités de conception pour une esthétique individualisée.



La procédure numérique : Optimisez vos procédures et améliorez la prédictibilité de vos résultats

Les avancées numériques ont aujourd'hui un impact considérable sur le monde de la dentisterie et des technologies dentaires. Elles offrent un grand nombre de nouvelles applications et de procédures qui modifient fondamentalement la manière de concevoir le traitement. Les nouveaux produits, logiciel et matériel, multiplient les possibilités d'innovation et améliorent l'efficacité au sein des laboratoires dentaires. Ils permettent de décentraliser de plus en plus la production des produits de laboratoire. Ces tendances impliquent une adaptation des modèles commerciaux afin de répondre aux attentes croissantes des patients.

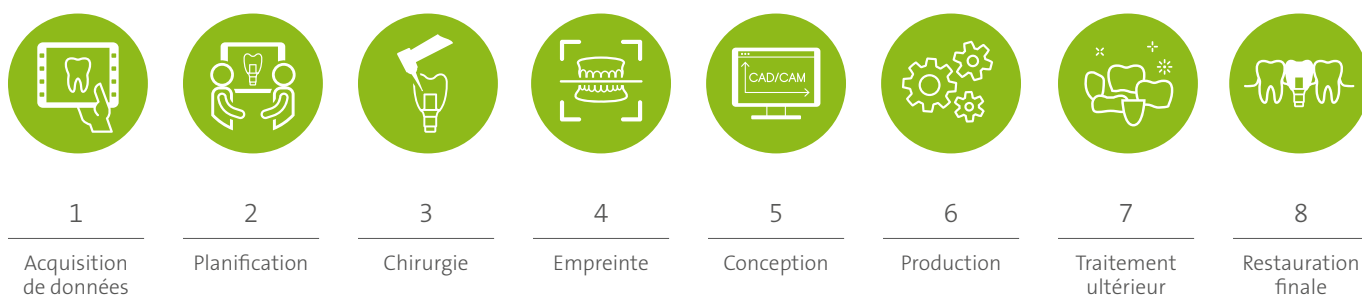
Remarque :

** Les solutions numériques Straumann® CARES® ne sont disponibles que dans certains pays. Contactez votre représentant local Straumann pour plus d'informations.*

CADCAM

CADCAM	182
Performance numérique	182
Straumann® n!ce® Zirconia	185
Straumann® n!ce® vitrocéramique	188

Performance numérique



Straumann® CARES® offre une solution numérique intégrée pour les dentistes et les laboratoires dentaires. En commençant par le logiciel de planification de l'implant ainsi que l'équipement, le matériel et les services CAD/CAM nécessaires, notre approche de système ouverte est basée sur des procédures de travail validées permettant de satisfaire vos besoins.

Les synergies entre le logiciel de planification coDiagnostiX® et le logiciel de CAO CARES® Visual offrent une infinité de nouvelles possibilités pour le traitement d'implantation à visée prothétique. Avec le flux de travail de CAD/CAM CARES® schématisé ici, vous pouvez numériser, dessiner et commander directement à nos centres de fraisage tout un éventail de composants prothétiques individualisés ou les fabriquer vous-même grâce à nos options de flux d'opérations internes. Vous avez le choix... dans chaque cas!

Si vous ne disposez pas du matériel nécessaire, vous pouvez commander vos prothèses individualisées à l'aide des systèmes de CAD/CAM d'autres fabricants ou auprès de notre service Straumann® CARES® Scan & Shape.

Portefeuille de produits complet

Notre portefeuille de produits complet contient la solution dont vous avez besoin pour chaque cas: prothèses à fabriquer en un temps, pièces secondaires individualisées, bridges et barres de conjonction vissés, couronnes et bridges portés sur les dents.

Une gamme de matériaux et d'applications de pointe

Straumann® CARES® CAD/CAM propose un large éventail de matériaux pour offrir aux patients et à l'équipe de traitement un vaste choix d'options. Tous les types de matériaux dentaires peuvent être traités, ce qui vous donne la liberté nécessaire pour répondre à toutes les demandes de vos clients.

Performance numérique

Solutions numériques Straumann® CARES® pour les laboratoires dentaires

- Fournit une solution complète pour les laboratoires dentaires complétée par notre service d'usinage centralisé de grands volumes et de haute précision
- Permet aux laboratoires dentaires de produire une large gamme de prothèses à partir d'un choix très large de matériaux



Performance numérique

Solutions numériques Straumann® CARES® pour les dentistes

- Offre une gamme complète de solutions intégrées, y compris une technologie d'usinage et un scannage haut de gamme au cabinet, une impression 3D et un usinage centralisé comme prolongement de votre pratique
- Associe des plates-formes de logiciels interconnectés, des procédures de travail entièrement validées avec une grande variété de matériaux – une véritable référence en termes de dentisterie numérique
- Pousse les partenaires leaders du secteur à offrir une technologie de pointe personnalisable et pouvant être mise à jour pour satisfaire vos besoins en constante évolution



Straumann® n!ce® Zirconia

La nouvelle gamme Straumann® Zirconia

Avec Straumann® n!ce® Zirconia, vous bénéficiez d'un vaste choix de zircone pour tous vos cas de patients ! Nous couvrons tous les types de zircone dans de nombreuses teintes allant de la n!ce® Zirconia^{LT}, la zircone classique faiblement translucide utilisée pour les structures à la n!ce® Zirconia^{GT}, la nouvelle génération de zircone multicouche !

Créez des prothèses naturelles avec la qualité fabriquée en Suisse, conçues pour obtenir un résultat prothétique prédictible auquel vous pouvez faire confiance. Notre n!ce® Zirconia peut être usinée facilement avec des outils et méthodes standard utilisés pour la zircone et vous pouvez également sous-traiter à la demande vers nos centres d'usinage.



n!ce® Zirconia^{GT},

la nouvelle génération de zircone translucide avec dégradé de couleurs présentant une transition de teintes et de translucidité ! **DISPONIBLE PROCHAINEMENT !**

Teinte	Hauteur du disque					
	14 mm	16 mm	18 mm	20 mm	22 mm	25 mm
Multi A1	010.7445	010.7446	010.7447	010.7448	010.7449	010.7450
Multi A2	010.7451	010.7452	010.7453	010.7454	010.7455	010.7456
Multi A3	010.7457	010.7458	010.7459	010.7460	010.7461	010.7462
Multi A3.5	010.7463	010.7464	010.7465	010.7466	010.7467	010.7468
Multi A4	010.7469	010.7470	010.7471	010.7472	010.7473	010.7474
Multi B1	010.7475	010.7476	010.7477	010.7478	010.7479	010.7480
Multi B2	010.7481	010.7482	010.7483	010.7484	010.7485	010.7486
Multi B3	010.7487	010.7488	010.7489	010.7490	010.7491	010.7492
Multi B4	010.7493	010.7494	010.7495	010.7496	010.7497	010.7498
Multi C1	010.7499	010.7500	010.7501	010.7502	010.7503	010.7504
Multi C2	010.7505	010.7506	010.7507	010.7508	010.7509	010.7510
Multi C3	010.7511	010.7512	010.7513	010.7514	010.7515	010.7516
Multi C4	010.7517	010.7518	010.7519	010.7520	010.7521	010.7522
Multi D2	010.7523	010.7524	010.7525	010.7526	010.7527	010.7528
Multi D3	010.7529	010.7530	010.7531	010.7532	010.7533	010.7534
Multi D4	010.7535	010.7536	010.7537	010.7538	010.7539	010.7540
Multi BL1	010.7541	010.7542	010.7543	010.7544	010.7545	010.7546
Multi BL2	010.7547	010.7548	010.7549	010.7550	010.7551	010.7552

Straumann® n!ce® Zirconia



n!ce® Zirconia^{HT},

la zircone haute translucidité, particulièrement appropriée pour les restaurations au contour complet jusqu'aux arcades complètes.

Teinte	Hauteur du disque						
	12 mm	14 mm	16 mm	18 mm	20 mm	25 mm	30 mm
Blanc	010.7180	010.7181	010.7182	010.7183	010.7184	010.7185	010.7186
Mono A1	—	010.7187	010.7188	—	010.7189	010.7190	010.7191
Mono A2	—	010.7192	010.7193	—	010.7194	010.7195	010.7196
Mono A3	—	010.7197	010.7198	—	010.7199	010.7200	010.7201
Mono A3.5	—	010.7202	010.7203	—	010.7204	010.7205	010.7206
Mono A4	—	010.7207	010.7208	—	010.7209	010.7210	010.7211
Mono B1	—	010.7212	010.7213	—	010.7214	010.7215	010.7216
Mono B2	—	010.7217	010.7218	—	010.7219	010.7220	010.7221
Mono B3	—	010.7222	010.7223	—	010.7224	010.7225	010.7226
Mono B4	—	010.7227	010.7228	—	010.7229	010.7230	010.7231
Mono C1	—	010.7232	010.7233	—	010.7234	010.7235	010.7236
Mono C2	—	010.7237	010.7238	—	010.7239	010.7240	010.7241
Mono C3	—	010.7242	010.7243	—	010.7244	010.7245	010.7246
Mono C4	—	010.7247	010.7248	—	010.7249	010.7250	010.7251
Mono D2	—	010.7252	010.7253	—	010.7254	010.7255	010.7256
Mono D3	—	010.7257	010.7258	—	010.7259	010.7260	010.7261
Mono D4	—	010.7262	010.7263	—	010.7264	010.7265	010.7266
Mono BL1	—	010.7267	010.7268	—	010.7269	010.7270	010.7271
Mono BL2	—	010.7272	010.7273	—	010.7274	010.7275	010.7276
Multi A1	—	010.7277	010.7278	—	010.7279	010.7280	010.7281
Multi A2	—	010.7282	010.7283	—	010.7284	010.7285	010.7286
Multi A3	—	010.7287	010.7288	—	010.7289	010.7290	010.7291
Multi A3.5	—	010.7292	010.7293	—	010.7294	010.7295	010.7296
Multi A4	—	010.7297	010.7298	—	010.7299	010.7300	010.7301
Multi B1	—	010.7302	010.7303	—	010.7304	010.7305	010.7306
Multi B2	—	010.7307	010.7308	—	010.7309	010.7310	010.7311
Multi B3	—	010.7312	010.7313	—	010.7314	010.7315	010.7316
Multi B4	—	010.7317	010.7318	—	010.7319	010.7320	010.7321
Multi C1	—	010.7322	010.7323	—	010.7324	010.7325	010.7326
Multi C2	—	010.7327	010.7328	—	010.7329	010.7330	010.7331
Multi C3	—	010.7332	010.7333	—	010.7334	010.7335	010.7336
Multi C4	—	010.7337	010.7338	—	010.7339	010.7340	010.7341
Multi D2	—	010.7342	010.7343	—	010.7344	010.7345	010.7346
Multi D3	—	010.7347	010.7348	—	010.7349	010.7350	010.7351
Multi D4	—	010.7352	010.7353	—	010.7354	010.7355	010.7356
Multi BL1	—	010.7357	010.7358	—	010.7359	010.7360	010.7361
Multi BL2	—	010.7362	010.7363	—	010.7364	010.7365	010.7366

Straumann® n!ce® Zirconia



n!ce® Zirconia^{XT},

la zircone extra haute translucidité, particulièrement appropriée pour les restaurations au contour complet jusqu'à trois unités.

Teinte	Hauteur du disque					
	12 mm	14 mm	16 mm	18 mm	20 mm	25 mm
Blanc	010.7367	010.7368	010.7369	010.7370	010.7371	010.7372
Multi A1	—	010.7373	010.7374	—	010.7375	010.7376
Multi A2	—	010.7377	010.7378	—	010.7379	010.7380
Multi A3	—	010.7381	010.7382	—	010.7383	010.7384
Multi A3.5	—	010.7385	010.7386	—	010.7387	010.7388
Multi A4	—	010.7389	010.7390	—	010.7391	010.7392
Multi B1	—	010.7393	010.7394	—	010.7395	010.7396
Multi B2	—	010.7397	010.7398	—	010.7399	010.7400
Multi B3	—	010.7401	010.7402	—	010.7403	010.7404
Multi B4	—	010.7405	010.7406	—	010.7407	010.7408
Multi C1	—	010.7409	010.7410	—	010.7411	010.7412
Multi C2	—	010.7413	010.7414	—	010.7415	010.7416
Multi C3	—	010.7417	010.7418	—	010.7419	010.7420
Multi C4	—	010.7421	010.7422	—	010.7423	010.7424
Multi D2	—	010.7425	010.7426	—	010.7427	010.7428
Multi D3	—	010.7429	010.7430	—	010.7431	010.7432
Multi D4	—	010.7433	010.7434	—	010.7435	010.7436
Multi BL1	—	010.7437	010.7438	—	010.7439	010.7440
Multi BL2	—	010.7441	010.7442	—	010.7443	010.7444



n!ce® Zirconia^{LT},

la zircone faible translucidité, particulièrement appropriée pour les structures jusqu'aux arcades complètes.

Teinte	Hauteur du disque				
	12 mm	14 mm	16 mm	18 mm	20 mm
Blanc	010.7160	010.7161	010.7162	010.7163	010.7164
Mono L1	—	010.7165	010.7166	—	010.7167
Mono L2	—	010.7168	010.7169	—	010.7170
Mono M1	—	010.7171	010.7172	—	010.7173
Mono M2	—	010.7174	010.7175	—	010.7176
Mono I1	—	010.7177	010.7178	—	010.7179

Straumann® n!ce® vitrocéramique

Vitrocéramique entièrement cristallisée. n!ce® vitrocéramique to meet you.

Avec n!ce® – la vitrocéramique, entièrement cristallisée, unique et propriétaire, de Straumann – vous bénéficiez d’une plus grande simplicité et d’une économie de temps. Le nom n!ce® signifie qu’elle est facile à utiliser et très fiable, qu’elle fournit une finition

naturelle et un aspect hautement esthétique pour nos restaurations CAD/CAM. Usiner, polir et poser en toute simplicité, sans qu’aucun processus de cristallisation ne soit nécessaire. Changez le temps passé au fraisage en un temps passé à sourire !

Teinte n!ce®	n!ce® pour C/M series, pour CEREC® et usineuses avec supports universels		n!ce® pour CEREC®		n!ce® pour PlanMill®
	Blocs C14	Blocs A14S	Blocs A14L	Blocs C14	
LT Bleach	010.7108	010.7116	010.7124	010.7146	
LT A1	010.7012	010.7024	010.7036	010.7140	
LT A2	010.7013	010.7025	010.7037	010.7141	
LT A3	010.7014	010.7026	010.7038	010.7142	
LT A3.5	010.7110	010.7118	010.7126	010.7148	
LT B1	010.7109	010.7117	010.7125	010.7147	
LT B2	010.7015	010.7027	010.7039	010.7143	
LT B4	010.7016	010.7028	010.7040	010.7144	
LT C2	010.7017	010.7029	010.7041	010.7145	
LT D2	010.7111	010.7119	010.7127	010.7149	

HT Bleach	010.7112	010.7120	010.7128	010.7156	
HT A1	010.7018	010.7030	010.7042	010.7150	
HT A2	010.7019	010.7031	010.7043	010.7151	
HT A3	010.7020	010.7032	010.7044	010.7152	
LT A3.5	010.7114	010.7122	010.7130	010.7158	
LT B1	010.7113	010.7121	010.7129	010.7157	
HT B2	010.7021	010.7033	010.7045	010.7153	
HT B4	010.7022	010.7034	010.7046	010.7154	
LT C2	010.7023	010.7035	010.7047	010.7155	
LT D2	010.7115	010.7123	010.7131	010.7159	

(Chaque boîte contient 5 blocs)







Ce chapitre propose une liste complète des instruments et accessoires pour implants et traitements prothétiques.









Bien plus que de simples accessoires : La base d'une mise en œuvre impeccable

Depuis les forets et les cassettes chirurgicales jusqu'aux pièces auxiliaires prothétiques, vis et systèmes de rangement, les pages qui suivent reprennent **tous les principaux instruments et matériaux de démonstration** qui viennent compléter le portefeuille chirurgical et prothétique de Straumann.













Instruments et accessoires

Chirurgie	192
Aides de planification	192
Instruments de préparation du lit de l'implant	193
Instruments et outils	202
Chirurgie guidée	204
Cassettes	208
Explantation	212
Ostéotomes	215
Prothétique	217
Outils prothétiques	217
Systèmes de rangement et cassettes	219
Aides de planification prothétique	220
Vis pour prothétique	221
Matériel de démonstration	223
Modèles	223















Aides de planification

Produit	Image	Description	Matériau	Référence
Sphère de référence pour radiographie				
Sphère de référence pour radiographie		Ø 5 mm, conditionnement 4 pces, à usage unique	Acier inoxydable	049.076V4
Gabarits radiographiques				
Transparents pour radiographie		pour Implants Standard, Standard Plus et Straumann® PURE Ceramic	Plastique	150.215
		pour Implants Bone Level		150.216
		pour implants Straumann® Bone Level Tapered		025.0003
Film radiographique de référence		pour Mini Implants		046.795
Instruments et indicateurs de distance				
T de diagnostic		instrument auxiliaire pour le diagnostic, longueur 65 mm, largeur 33 mm	Ti	046.147
Indicateur de distance pour implants Standard, Standard Plus		longueur 100 mm	Ti/Acier inoxydable	046.148
Indicateur de distance pour Implants Bone Level				026.0901
Composant supplémentaire Indicateur de distance		pour BLT, Ø 2,9 mm	Ti	025.0044

Forets à usage unique, Forets pilotes et Forets hélicoïdaux













Produit	Image	Description	Matériau	Référence
Forets à usage unique (non compatibles avec butées de fraisage)				
Jeu de forets		court, pour implants Ø 3,3 mm, usage unique	TAN	040.571S
		long, pour implants Ø 3,3 mm, usage unique		040.574S
		court, pour implants Ø 4,1 mm, usage unique		040.572S
		long, pour implants Ø 4,1 mm, usage unique		040.575S
		court, pour implants Ø 4,8 mm, usage unique		040.573S
		long, pour implants Ø 4,8 mm, usage unique		040.576S
BLT Jeu de forets		court, pour implants Ø 3,3 mm, usage unique		027.0000S
		long, pour implants Ø 3,3 mm, usage unique		027.0003S
		court, pour implants Ø 4,1 mm, usage unique		027.0001S
		long, pour implants Ø 4,1 mm, usage unique		027.0004S
		court, pour implants Ø 4,8 mm, usage unique		027.0002S
		long, pour implants Ø 4,8 mm, usage unique		027.0005S

Forets à usage unique, Forets profilés








Produit	Image	Description	Matériau	Référence
Forets à usage unique (non compatibles avec butées de fraisage)				
Foret en aiguille		court, Ø 1,6 mm, usage unique	TAN	027.0006S
		long, Ø 1,6 mm, usage unique		027.0007S
SP Fraise profilée		court, Ø 3,3 mm, usage unique		044.742S
		long, Ø 3,3 mm, usage unique		044.748S
		court, Ø 4,1 mm, usage unique		044.743S
		long, Ø 4,1 mm, usage unique		044.749S
		court, Ø 4,8 mm, usage unique		044.744S
		long, Ø 4,8 mm, usage unique		044.750S
BL Fraise profilée		court, Ø 3,3 mm, usage unique		026.0089S
		long, Ø 3,3 mm, usage unique		026.0096S
		court, Ø 4,1 mm, usage unique		026.0090S
		long, Ø 4,1 mm, usage unique		026.0097S
		court, Ø 4,8 mm, usage unique		026.0091S
		long, Ø 4,8 mm, usage unique		026.0098S
BLT Fraise profilée		court, Ø 2,9 mm, usage unique		026.0092S
		long, Ø 2,9 mm, usage unique		026.0099S
		court, Ø 3,3 mm, usage unique		026.0093S
		long, Ø 3,3 mm, usage unique		026.0100S
		court, Ø 4,1 mm, usage unique		026.0094S
		long, Ø 4,1 mm, usage unique		026.0101S
		court, Ø 4,8 mm, usage unique		026.0095S
		long, Ø 4,8 mm, usage unique		026.0102S






Forets à usage unique, Emporte-pièces

Produit	Image	Description	Matériau	Référence
Forets à usage unique (non compatibles avec butées de fraisage)				
S/SP Taraud		Ø 3,3 mm, pour adaptateur, usage unique	TAN	044.754S
		Ø 4,1 mm, pour adaptateur, usage unique		044.755S
		Ø 4,8 mm, pour adaptateur, usage unique		044.756S
BL Taraud		Ø 3,3 mm, pour adaptateur, usage unique		044.757S
		Ø 4,1 mm, pour adaptateur, usage unique		044.758S
		Ø 4,8 mm, pour adaptateur, usage unique		044.759S
BLT Taraud		Ø 2,9 mm, pour adaptateur, usage unique		026.0103S
		Ø 3,3 mm, pour adaptateur, usage unique		026.0104S
		Ø 4,1 mm, pour adaptateur, usage unique		026.0105S
		Ø 4,8 mm, pour adaptateur, usage unique		026.0106S
Fraise boule		Ø 2,3 mm, usage unique	Acier inoxydable	044.761S
		Ø 3,1 mm, usage unique		044.762S




Forets à usage unique (compatibles avec butées de fraisage)

Produit	Image	Description	Matériau	Référence
Forets à usage unique				
Jeu de forets		courts, compatibles avec butée d'arrêt du foret, pour implants Ø 3,3 mm, à usage unique, stérile, longueur 33 mm, Ø 2,2/2,8 mm	Acier inoxydable	040.440S
		longs, compatibles avec butée d'arrêt du foret, pour implants Ø 3,3 mm, à usage unique, stérile, longueur 41 mm, Ø 2,2/2,8 mm		040.441S
		courts, compatibles avec butée d'arrêt du foret, pour implants Ø 4,1 mm, à usage unique, stérile, longueur 33 mm, Ø 2,2/2,8/3,5 mm		040.443S
		longs, compatibles avec butée d'arrêt du foret, pour implants Ø 4,1 mm, à usage unique, stérile, longueur 41 mm, Ø 2,2/2,8/3,5 mm		040.444S
		courts, compatibles avec butée d'arrêt du foret, pour implants Ø 4,8 mm, à usage unique, stérile, longueur 33 mm, Ø 2,2/2,8/3,5/4,2 mm		040.446S
		longs, compatibles avec butée d'arrêt du foret, pour implants Ø 4,8 mm, à usage unique, stérile, longueur 41 mm, Ø 2,2/2,8/3,5/4,2 mm		040.447S
		courts, compatibles avec butée d'arrêt du foret, pour implants Ø 4,8 mm, à usage unique, stérile, longueur 33 mm, Ø 2,2/2,8/3,5/4,2 mm		



Kit de butées de fraisage

Produit	Image	Description	Matériau	Référence
Kit de butées d'arrêt de forets		type A, pour forets Ø 2,2 – 4,2 mm, court 12 mm	Plastique	040.584S
		type B, pour forets Ø 2,2 – 4,2 mm, court 10 mm		040.585S
		type C, pour forets Ø 2,2 – 4,2 mm, court 8 mm		040.586S
		type D, pour forets Ø 2,2 – 4,2 mm, court 6 mm		040.587S
		type E, pour forets Ø 2,2 – 4,2 mm, court 4 mm		040.588S
		type A large, pour forets Ø 4,7 – 6,2 mm, court 12 mm		040.589S
		type B large, pour forets Ø 4,7 – 6,2 mm, court 10 mm		040.590S
		type C large, pour forets Ø 4,7 – 6,2 mm, court 8 mm		040.591S
		type D large, pour forets Ø 4,7 – 6,2 mm, court 6 mm		040.592S
		type E large, pour forets Ø 4,7 – 6,2 mm, court 4 mm		040.593S
Auxiliaire pour butées d'arrêt de foret		La butée d'arrêt Straumann® facilite le montage et le démontage en toute sécurité de toutes les butées d'arrêt Straumann®	Polymère	040.594









Fraises rondes

Produit	Image	Description	Matériau	Référence
Fraises rondes				
Fraise boule		Ø 1,4 mm	Acier inoxydable	044.022
		Ø 2,3 mm		044.003
		Ø 3,1 mm		044.004







Foret-aiguilles

Produit	Image	Description	Matériau	Référence
Foret-aiguilles				
Foret-aiguille		courte, Ø 1,6 mm, longueur 33 mm	Acier inoxydable	026.0054
		longue, Ø 1,6 mm, longueur 41 mm		026.0056


Forets pilotes

Produit	Image	Description	Matériau	Référence
Forets pilotes				
Foret pilote 1		extra-court, longueur 26 mm, Ø 2,2 mm	Acier inoxydable	044.763
		court, longueur 33 mm, Ø 2,2 mm		044.210
		long, longueur 41 mm, Ø 2,2 mm		044.211
Foret pilote 2		extra-court, longueur 26 mm, Ø 2,8 mm	Acier inoxydable	044.764
		court, longueur 33 mm, Ø 2,8 mm		044.214
		long, longueur 41 mm, Ø 2,8 mm		044.215
Forets pilotes pour Bone Level Tapered				
X VeloDrill™ pilote		court, Ø 2,2 mm, longueur 34 mm	Acier inoxydable	066.1301
		long, Ø 2,2 mm, longueur 42 mm		066.1701





















Forets hélicoïdaux

Produit	Image	Description	Matériau	Référence
Forets hélicoïdaux				
Foret hélicoïdal PRO		extra-court, longueur 26 mm, Ø 3,5 mm	Acier inoxydable	044.765
		court, longueur 33 mm, Ø 3,5 mm		044.250
		long, longueur 41 mm, Ø 3,5 mm		044.251
		extra-court, longueur 26 mm, Ø 4,2 mm		044.766
		court, longueur 33 mm, Ø 4,2 mm		044.254
		long, longueur 41 mm, Ø 4,2 mm		044.255











X VeloDrill™

Produit	Image	Description	Matériau	Référence
Forets pour Bone Level Tapered				
X VeloDrill™		court, Ø 2,8 mm, longueur 34 mm	Acier inoxydable	066.1302
		long, Ø 2,8 mm, longueur 42 mm		066.1702
		court, Ø 3,5 mm, longueur 34 mm		066.1304
		long, Ø 3,5 mm, longueur 42 mm		066.1704
		court, Ø 4,2 mm, longueur 34 mm		066.1306
		long, Ø 4,2 mm, longueur 42 mm		066.1706







Forets profilés

Produit	Image	Description	Matériau	Référence
Forets profilés pour Standard Plus				
SP Fraise profilée		courte, compatible avec FIBA, longueur 25 mm, Ø 3,3 mm	Acier inoxydable	034.332
		longue, longueur 34 mm, Ø 3,3 mm		044.087
		courte, compatible avec FIBA, longueur 25 mm, Ø 4,1 mm		034.333
		longue, longueur 33 mm, Ø 4,1 mm		044.089
		courte, longueur 23,8 mm, Ø 4,8 mm		044.084
		longue, longueur 32,8 mm, Ø 4,8 mm		044.085
Forets profilés pour implants Bone Level, NNC et Straumann® PURE Ceramic				
BL/NNC Fraise profilée		courte, compatible avec FIBA, longueur 28 mm, Ø 3,3 mm	Acier inoxydable	034.327
		longue, longueur 35 mm, Ø 3,3 mm		026.2306
BL Fraise profilée		courte, compatible avec FIBA, longueur 28 mm, Ø 4,1 mm		034.328
		longue, longueur 35 mm, Ø 4,1 mm		026.4306
		courte, compatible avec FIBA, longueur 28 mm, Ø 4,8 mm		034.329
		longue, longueur 35 mm, Ø 4,8 mm		026.6306
Forets profilés pour Bone Level Tapered				
BLT Fraise profilée		courte, longueur 25 mm, Ø 2,9 mm	Acier inoxydable	026.0061
		longue, longueur 33 mm, Ø 2,9 mm		026.0062
		courte, compatible avec FIBA, longueur 27 mm, Ø 3,3 mm		034.324
		longue, longueur 33 mm, Ø 3,3 mm		026.0004
		courte, compatible avec FIBA, longueur 27 mm, Ø 4,1 mm		034.325
		longue, longueur 33 mm, Ø 4,1 mm		026.0006
		courte, compatible avec FIBA, longueur 27 mm, Ø 4,8 mm		034.326
		longue, longueur 33 mm, Ø 4,8 mm		026.0008











Emporte-pièces

Produit	Image	Description	Matériau	Référence
Emporte-pièces pour Standard/Standard Plus				
S/SP Taraud		court, compatible avec FIBA, longueur 22 mm, Ø 3,3 mm	Acier inoxydable	034.351
		court, compatible avec FIBA, longueur 22 mm, Ø 4,1 mm		034.352
		court, compatible avec FIBA, longueur 22 mm, Ø 4,8 mm		034.353
Emporte-pièces pour Narrow Neck CrossFit®, Bone Level et implants Straumann® PURE Ceramic				
BL/NNC Taraud		court, compatible avec FIBA, longueur 22 mm, Ø 3,3 mm	Acier inoxydable	034.348
BL Taraud		court, compatible avec FIBA, longueur 22 mm, Ø 4,1 mm		034.349
		court, compatible avec FIBA, longueur 22 mm, Ø 4,8 mm		034.350
Emporte-pièces pour Bone Level Tapered				
BLT Taraud		longueur 25 mm, Ø 2,9 mm	Acier inoxydable/TAN	026.0063
		court, compatible avec FIBA, longueur 21 mm, Ø 3,3 mm	Acier inoxydable	034.345
		court, compatible avec FIBA, longueur 21 mm, Ø 4,1 mm		034.346
		court, compatible avec FIBA, longueur 21 mm, Ø 4,8 mm		034.347









Broches d'alignement et jauges de profondeur

Produit	Image	Description	Matériau	Référence
Broches d'alignement et jauges de profondeur pour Bone Level Tapered				
Guide de parallélisme		longueur 27 mm, Ø 2,2 mm	TAN	046.799
Jauge de profondeur avec indicateur de distance		longueur 27 mm, Ø 2,2/2,8 mm	Ti	046.704
SC Indicateur de position		ovale, longueur 10 mm, Ø 2,2 mm		026.0058
Jauge de profondeur		longueur 27 mm, Ø 2,8 mm	TAN	046.800
		longueur 27 mm, Ø 3,5 mm		046.802
		longueur 27 mm, Ø 4,2 mm		046.804






















Profileurs osseux

Produit	Image	Description	Matériau	Référence
Profileurs osseux pour Tissue Level				
RN/RT Trépan osseux		à utiliser avec 049.082, Ø interne 3,6/4,8 mm, Ø extérieur 5,4 mm, longueur 28 mm	Acier inoxydable	044.304
WN/WT Trépan osseux		à utiliser avec 049.082, Ø interne 3,6/6,5 mm, Ø extérieur 7,2 mm, longueur 25 mm		044.305
SCS Cylindre de guidage		pour implants de Ø 3,3 mm, longueur 10,5 mm, Ø 3,6 mm		049.082
Profileurs osseux pour Bone Level				
BL Trépan osseux, plate-forme ovale		longueur 28 mm, Ø 4 mm	Acier inoxydable	026.0070
BL Trépan osseux 1		longueur 23 mm, Ø 5,2 mm		026.0022
BL Trépan osseux 2		longueur 23 mm, Ø 6,6 mm		026.0023
BL Trépan osseux 3		longueur 23 mm, Ø 6 mm		026.0024
SC Guide		pour BL Trépan osseux, Plate-forme ovale, longueur 6,4 mm, Ø 2,85 mm, usage unique	TAN	026.00715
NC Cylindre de guidage		pour BL Trépan osseux 1/2/3, longueur 12,5 mm, Ø 3,25 mm, usage unique		026.00255
RC Cylindre de guidage		pour BL Trépan osseux 1/2/3, longueur 12,5 mm, Ø 3,7 mm, usage unique		026.00265


Instruments auxiliaires

Produit	Image	Description	Matériau	Référence
Pinces				
Brucelles		avec pointes à revêtement plasma de titane, longueur 105 mm	Acier inoxydable/Ti	046.095
		sans pointes à revêtement plasma de titane, longueur 105 mm	Acier inoxydable	046.057
Instruments				
Clé à cliquet		instrument de service inclus, longueur 84 mm	Acier inoxydable	046.119
Dispositif dynamométrique		pour clé à cliquet, longueur 82 mm, Marquages du couple : 0 / 15 / 35 Ncm		046.049
Clé de maintien		longueur 85 mm		046.064
Aide au retrait S pour Loxim®		pour plateforme SC, longueur 90 mm		026.0073
Aide au retrait N pour Loxim®		pour plateformes NC et NNC, longueur 90 mm		026.2558
Aide au retrait R/W pour Loxim®		pour plateformes RC, RN et WN, longueur 90 mm		026.4558























Instruments auxiliaires

Produit	Image	Description	Matériau	Référence
Adaptateurs				
Adaptateur		pour clé à cliquet, ultracourt, longueur 11 mm	Acier inoxydable	046.460
		pour clé à cliquet, court, longueur 18 mm		046.461
		pour clé à cliquet, long, longueur 28 mm		046.462
		pour clé à cliquet, pour SC, long, longueur 28 mm		025.0043
		pour contre-angle, ultracourt, longueur 19 mm		046.470
		pour contre-angle, court, longueur 26 mm		046.471
		pour contre-angle, long, longueur 34 mm		046.472
		pour contre-angle, pour SC, long, longueur 34 mm		025.0042
		pour contre-angle, pour poignée chirurgicale, court, longueur 26 mm		
Tournevis				
SCS Tournevis		pour clé à cliquet, ultracourt, longueur 15 mm	Acier inoxydable	046.400
		pour clé à cliquet, court, longueur 21 mm		046.401
		pour clé à cliquet, long, longueur 27 mm		046.402
		pour contre-angle, ultracourt, longueur 20 mm		046.410
		pour contre-angle, court, longueur 26 mm		046.411
		pour contre-angle, long, longueur 32 mm		046.412
SA Tournevis		pour clé à cliquet, extra-court, longueur 15 mm		046.786
		pour clé à cliquet, court, longueur 21 mm		046.787
		pour clé à cliquet, long, longueur 27 mm		046.788
		pour contre-angle, extra-court, longueur 20 mm		046.789
		pour contre-angle, court, longueur 26 mm		046.790
		pour contre-angle, long, longueur 32 mm		046.791
Aide de manipulation pour tournevis SA				046.792
Tournevis hexagonal		pour guide de planification Straumann®, longueur 30 mm		046.421
Instruments auxiliaires divers				
Rallonge pour foret		longueur 23 mm	Acier inoxydable	040.563



























Gabarits pour chirurgie guidée

Produit	Image	Description	Matériau	Référence
Douilles pour Straumann® Guided Surgery				
Douille T		guidée, hauteur 5 mm, Ø 5 mm, conditionnement 4 pces	Acier inoxydable	034.053V4
Douille T		guidée, hauteur 6 mm, Ø 2,8 mm, conditionnement 4 pces		034.055V4
		guidé, hauteur 6 mm, Ø 2,2 mm, conditionnement 4 pces		046.712V4

Instruments de préparation du lit de l'implant

Produit	Image	Description	Matériau	Référence
Poinçons pour muqueuse guidés				
Emporte-pièce pour muqueuse		guidé, longueur 30 mm, Ø 3,4 mm	Acier inoxydable	034.010
		guidé, longueur 30 mm, Ø 4 mm		034.011
		guidé, longueur 30 mm, Ø 4,7 mm		034.012
Cutters de fraisage guidés				
Fraise plate		guidée, longueur 32,5 mm, Ø 2,2 mm	Acier inoxydable	026.0144
		guidée, longueur 32,5 mm, Ø 2,8 mm		034.215
		guidée, longueur 32,5 mm, Ø 3,5 mm		034.415
		guidée, longueur 32,5 mm, Ø 4,2 mm		034.615
Forets pilotes guidés				
Foret pilote		court, guidé, longueur 32 mm, Ø 2,2 mm	Acier inoxydable	034.123
		moyen, guidé, longueur 36 mm, Ø 2,2 mm		034.126
		long, guidé, longueur 40 mm, Ø 2,2 mm		034.129
X VeloDrill™ pilote		court, Ø 2,2 mm, longueur 34 mm		066.1301
		moyen, Ø 2,2 mm, longueur 38 mm		066.1501
		long, Ø 2,2 mm, longueur 42 mm		066.1701
Forets hélicoïdaux guidés				
Foret hélicoïdal PRO		court, guidé, longueur 32 mm, Ø 2,8 mm	Acier inoxydable	034.223
		moyen, guidé, longueur 36 mm, Ø 2,8 mm		034.226
		long, guidé, longueur 40 mm, Ø 2,8 mm		034.229
		court, guidé, longueur 32 mm, Ø 3,5 mm		034.423
		moyen, guidé, longueur 36 mm, Ø 3,5 mm		034.426
		long, guidé, longueur 40 mm, Ø 3,5 mm		034.429
		court, guidé, longueur 32 mm, Ø 4,2 mm		034.623
		moyen, guidé, longueur 36 mm, Ø 4,2 mm		034.626
		long, guidé, longueur 40 mm, Ø 4,2 mm		034.629

Instruments de préparation du lit de l'implant

Produit	Image	Description	Matériau	Référence
X VeloDrill™ guidé				
X VeloDrill™		court, Ø 2,8 mm, longueur 34 mm	Acier inoxydable	066.1302
		moyen, Ø 2,8 mm, longueur 38 mm		066.1502
		long, Ø 2,8 mm, longueur 42 mm		066.1702
		court, Ø 3,5 mm, longueur 34 mm		066.1304
		moyen, Ø 3,5 mm, longueur 38 mm		066.1504
		long, Ø 3,5 mm, longueur 42 mm		066.1704
		court, Ø 4,2 mm, longueur 34 mm		066.1306
		moyen, Ø 4,2 mm, longueur 38 mm		066.1506
		long, Ø 4,2 mm, longueur 42 mm		066.1706
Forets profilés guidés				
BLT Fraise profilée		courte, compatible avec FIBA, longueur 27 mm, Ø 3,3 mm	Acier inoxydable	034.324
		courte, compatible avec FIBA, longueur 27 mm, Ø 4,1 mm		034.325
		courte, compatible avec FIBA, longueur 27 mm, Ø 4,8 mm		034.326
BL/NNC Fraise profilée		courte, compatible avec FIBA, longueur 28 mm, Ø 3,3 mm		034.327
BL Fraise profilée		courte, compatible avec FIBA, longueur 28 mm, Ø 4,1 mm		034.328
		courte, compatible avec FIBA, longueur 28 mm, Ø 4,8 mm		034.329
SP Fraise profilée		courte, compatible avec FIBA, longueur 25 mm, Ø 3,3 mm		034.332
		courte, compatible avec FIBA, longueur 25 mm, Ø 4,1 mm		034.333
Tarauds guidés				
BLT Taraud		court, compatible avec FIBA, longueur 21 mm, Ø 3,3 mm	Acier inoxydable	034.345
		court, compatible avec FIBA, longueur 21 mm, Ø 4,1 mm		034.346
		court, compatible avec FIBA, longueur 21 mm, Ø 4,8 mm		034.347
BL/NNC Taraud		court, compatible avec FIBA, longueur 22 mm, Ø 3,3 mm		034.348
BL Taraud		court, compatible avec FIBA, longueur 22 mm, Ø 4,1 mm		034.349
		court, compatible avec FIBA, longueur 22 mm, Ø 4,8 mm		034.350
S/SP Taraud		court, compatible avec FIBA, longueur 22 mm, Ø 3,3 mm		034.351
		court, compatible avec FIBA, longueur 22 mm, Ø 4,1 mm		034.352
		court, compatible avec FIBA, longueur 22 mm, Ø 4,8 mm		034.353

Instruments auxiliaires






Produit	Image	Description	Matériau	Référence
Poignée de perçage, compatible avec les douilles T en acier inoxydable Ø 5.0 mm (034.053V4)				
Poignée de perçage		butée 1/3 mm, Ø 2,2 mm	Acier inoxydable	026.0147
		butée 1/3 mm, Ø 2,8 mm		026.0148
		butée 1/3 mm, Ø 3,2 mm		026.0149
		butée 1/3 mm, Ø 3,5 mm		026.0150
		butée 1/3 mm, Ø 3,7 mm		026.0151
		butée 1/3 mm, Ø 4,2 mm		026.0152
Adaptateurs				
Guideé adaptateur pour fraise profilée, FIBA		pour contre-angle, guidé, H2	Acier inoxydable	034.354
		pour contre-angle, guidé, H4		034.355
		pour contre-angle, guidé, H6		034.356
Guideé adaptateur pour taraud, FIBA		pour contre-angle, guidé, H2		034.357
		pour contre-angle, guidé, H4		034.358
		pour contre-angle, guidé, H6		034.359
Connecteur		pour clé à cliquet, longueur 14 mm		034.005
Clé d'arrêt				
Clé d'arrêt		Clé d'arrêt pour implants guidés	Acier inoxydable	034.006
Fixation pour gabarit				
Pivot de fixation pour gabarit		guidée, Ø 2,8/2,8 mm	Acier inoxydable	034.298
		guidée, Ø 5/2,8 mm		034.285
		guidée, Ø 5/3,5 mm		034.287
		guidée, Ø 5/4,2 mm		034.289
Pivot de fixation pour gabarit		Pivot de fixation pour gabarit latéral, Ø 1,3 mm	Ti	034.282
Pivot de fixation pour gabarit		Douille T pour pivot de fixation pour gabarit		034.283
Pivot de fixation pour gabarit		Foret pour pivot de fixation pour gabarit, Ø 1,3 mm	Acier inoxydable	034.284

Instruments auxiliaires












Produit	Image	Description	Matériau	Référence
Adaptateurs guidés				
BL/BLT Adaptateur guidé		pour clé à cliquet, longueur 17 mm	Acier inoxydable	026.0084
SP/NNC/TE Adaptateur guidé		pour clé à cliquet, longueur 16 mm		046.710
S Adaptateur guidé		pour clé à cliquet, longueur 17 mm		046.711
BL/BLT Adaptateur guidé		pour pièce en main, longueur 24 mm		026.0083
SP/NNC/TE Adaptateur guidé		pour pièce en main, longueur 23 mm		046.708
S Adaptateur guidé		pour pièce en main, longueur 24 mm		046.709

Les marquages laser sur l'adaptateur guidé sont fournis pour faciliter l'identification. Ayez conscience que le bon adaptateur guidé doit être utilisé pour le type d'implant correspondant. L'utilisation d'un type d'adaptateur guidé inapproprié pourrait conduire à une pose d'implant plus profonde que prévu.






Cassettes modulaires Straumann®

Produit	Image	Description	Matériau	Référence
Modules B				
Straumann® Cassette modulaire		Module B		041.776
Module B, Plateau d'instruments de base				041.778
Module B, Plateau d'instruments à parois parallèles				041.779
Module B, Plateau d'instruments de base guidés				041.781
Module B, Plateau d'instruments à parois parallèles guidés				041.782

Cassettes modulaires Straumann®

Produit	Image	Description	Matériau	Référence
Modules A				
Straumann® Cassette modulaire		Module A		041.761
Module A, plateau à œillets		œillets, 6 petits		041.762
		œillets, 6 grands		041.763
		œillets, 3 petits, 3 grands		041.764
		œillets, 3 moyens, 3 grands		041.765
Module A, plateau pour clé à cliquet		pour clé à cliquet 046.119, clé dynamométrique 046.049 ou 066.1100 et clé de désolidarisation 046.064		041.766
Module A, plateau pour aide au retrait				041.767
Module A, plateau clé de butée		pour clé d'arrêt 034.006		041.768
Module A, Implant plateau pour jauge de profondeur		pour jauge de profondeur d'implant 066.2000		041.771
Module A, plateau pour auxiliaire de planification				041.769
Module A, plateau pour pince		pour brucelles 046.095		041.770

Cassettes modulaires Straumann®












Produit	Image	Description	Matériau	Référence
Modules C				
Straumann® Cassette modulaire		Module C, Guided Surgery		041.772
		Module C, outils de réserve		041.773
Pièces auxiliaires				
Plaque d'identification de réserve		Plaques d'identification pour les différents systèmes implantaires		041.775
Tapis pour ultrasons		Tapis pour bains à ultrasons		041.774
Couvercle du module C		pour cassette modulaire Straumann®		041.784

Consultez le Guide de sélection de la cassette modulaire Straumann® (702824/fr) pour sélectionner les pièces et les instruments adéquats de la cassette.
















Cassettes chirurgicales

Produit	Image	Description	Matériau	Référence
Cassette chirurgicale Strauman®		sans contenu, longueur 290 mm, largeur 175 mm, hauteur 62 mm	Plastique	040.165
Cassette Straumann® ProClean		sans contenu, longueur 257 mm, largeur 156 mm, hauteur 64 mm	Acier inoxydable	040.561
Récipient de stérilisation, pour la Cassette Straumann® ProClean		Récipient de stérilisation, pour 040.561		040.562










Forets pour explantation

Produit	Image	Description	Matériau	Référence
Foret d'explantation pour Ø 2,9 mm				
Foret d'explantation		moyen, pour Ø 2,9 mm, longueur 37,5 mm	Acier inoxydable	026.0068
		longue, pour Ø 2,9 mm, longueur 40,5 mm		026.0069
Foret d'explantation pour implants Ø 3,3				
Foret d'explantation		court, pour implants Ø 3,3 mm et Ø 3,5 mm, longueur 32 mm, Ø interne 3,6 mm, Ø extérieur 4,2 mm	Acier inoxydable	044.330
		moyen, pour implants Ø 3,3 mm et Ø 3,5 mm, longueur 37,5 mm, Ø interne 3,6 mm, Ø extérieur 4,2 mm		044.331
		long, pour implants Ø 3,3 mm et Ø 3,5 mm, longueur 40,5 mm, Ø interne 3,6 mm, Ø extérieur 4,2 mm		044.332
Foret d'explantation pour implants Ø 4,1				
Foret d'explantation		court, pour implants Ø 4,1 mm, longueur 32 mm, Ø interne 4,2 mm, Ø extérieur 4,8 mm	Acier inoxydable	044.340
		moyen, pour implants Ø 4,1 mm, longueur 37,5 mm, Ø interne 4,2 mm, Ø extérieur 4,8 mm		044.341
		long, pour implants Ø 4,1 mm, longueur 40,5 mm, Ø interne 4,2 mm, Ø extérieur 4,8 mm		044.342
Foret d'explantation pour implants Ø 4,8				
Foret d'explantation		court, pour implants Ø 4,8 mm, longueur 32 mm, Ø interne 4,9 mm, Ø extérieur 5,5 mm	Acier inoxydable	044.344
		moyen, pour implants Ø 4,8 mm, longueur 37,5 mm, Ø interne 4,9 mm, Ø extérieur 5,5 mm		044.345
		long, pour implants Ø 4,8 mm, longueur 40,5 mm, Ø interne 4,9 mm, Ø extérieur 5,5 mm		044.346











Accessoires pour explantation

Produit	Image	Description	Matériau	Référence
Explantation d'implants Bone Level sans partie secondaire				
SC Cylindre de guidage		pour explantation d'implants Bone Level Tapered Ø 2,9 mm, Ø 3,07 mm	Acier inoxydable	026.0066
NC Cylindre de guidage		pour explantation d'implants Bone Level Ø 3,3 mm, longueur 10,7 mm, Ø 3,6 mm		026.2801
RC Cylindre de guidage		pour explantation d'implants Bone Level Ø 4,1 mm, longueur 10,9 mm, Ø 4,2 mm		026.4801
		pour explantation d'implants Bone Level Ø 4,8 mm, longueur 10,9 mm, Ø 4,9 mm		026.6801
Explantation d'implants S/SP/TE et PURE Ceramic sans partie secondaire				
SCS Cylindre de guidage		pour Implants Ø 3,3 mm Narrow Neck, longueur 5 mm, Ø 3,6 mm	Ti/Acier inoxydable	049.182
		pour Implants Ø 3,3 mm Narrow Neck CrossFit®, longueur 10,1 mm, Ø 3,6 mm	Acier inoxydable	049.360
		pour implants de Ø 3,3 mm, longueur 10,5 mm, Ø 3,6 mm		049.082
		pour implants Ø 4,1 mm, longueur 10,5 mm, Ø 4,2 mm		049.083
		pour implants Ø 4,8 mm, longueur 10,5 mm, Ø 4,9 mm		049.167
		pour implants Straumann® PURE Ceramic Ø 4,1 mm, longueur 10,5 mm, Ø 4,2 mm		032.054
Explantation d'implants S/SP/TE avec partie secondaire				
RN Douille de guidage		pour Implants Ø 3,3 mm, à sceller et visser, sans vis correspondante 048.350, longueur 4,5 mm, Ø 3,6 mm	Acier inoxydable	049.850
		pour Implants Ø 4,1 mm et Ø 3,5 mm, à sceller et visser, sans vis correspondante 048.350, longueur 5,6 mm, Ø 4,2 mm		049.071
		pour Implants Ø 4,8 mm, à sceller et visser, sans vis correspondante 049.181, longueur 6,4 mm, Ø 4,9 mm		049.851
SCS Vis occlusale		pour RN/WN Coiffes à vissage occlusal, longueur 4,4 mm	Ti	048.350
		pour RN/WN Partie secondaire provisoire en alliage de titane, longueur 7,6 mm	TAN	049.181













Instruments d'expplantation

Produit	Image	Description	Matériau	Référence
Instrument d'expplantation 48h		pour Implants Bone Level Tapered, longueur 29,7 mm, Ø 2,9 mm	Acier inoxydable	026.0072
		pour NC Implants Bone Level, longueur 31,4 mm, Ø 8 mm		026.2048
		pour RC Implants Bone Level, longueur 31,2 mm, Ø 8 mm		026.4048
		pour Implants Soft Tissue Level NNC, longueur 31,4 mm, Ø 8 mm		049.361
		pour Implants Soft Tissue Level RN/WN synOcta®, court, longueur 20,6 mm, Ø 8 mm		80103
		pour Implants Soft Tissue Level RN/WN synOcta®, long, longueur 26,6 mm, Ø 8 mm		80087
		pour implants RD Straumann® PURE Ceramic (monotype), longueur 19,7 mm		031.080
		pour implants ND Straumann® PURE Ceramic (monotype), longueur 19,8 mm		031.081
		pour implants RD Straumann® PURE Ceramic, longueur 26,2 mm		032.053

















Ostéotome pour condensation osseuse

Produit	Image	Description	Matériau	Référence
Kit d'ostéotomes pour condensation osseuse		Cassette et tous les produits ci-dessous, sauf la SCS Vis occlusale	Acier inoxydable/Plastique	040.500
Cassette pour ostéotomes pour condensation osseuse		sans contenu		040.550
Ostéotome		droit, pour condensation osseuse, Ø 2,2 mm	Acier inoxydable	046.500
		droit, pour condensation osseuse, Ø 2,8 mm		046.501
		droit, pour condensation osseuse, Ø 3,5 mm		046.502
		droit, pour condensation osseuse, Ø 4,2 mm		046.503
		coudé, pour condensation osseuse, Ø 2,2 mm		046.510
		coudé, pour condensation osseuse, Ø 2,8 mm		046.511
		coudé, pour condensation osseuse, Ø 3,5 mm		046.512
		coudé, pour condensation osseuse, Ø 4,2 mm		046.513
Stop de profondeur		pour ostéotome, Ø 2,2 mm	Ti/Acier inoxydable	046.550
		pour ostéotome, Ø 2,8 mm		046.551
		pour ostéotome, Ø 3,5 mm		046.552
		pour ostéotome, Ø 4,2 mm		046.553
SCS Vis occlusale		pour RN/WN Coiffes à vissage occlusal, longueur 4,4 mm	Ti	048.350
		pour RN/WN Coiffes à vissage occlusal, longueur 4,4 mm, conditionnement 4 pcs		048.350V4













Ostéotome pour élévation du plancher sinusal

Produit	Image	Description	Matériau	Référence
Set d'ostéotomes		pour élévation partielle du plancher sinusal	Acier inoxydable/Plastique	040.501
Cassette pour ostéotomes pour élévation du plancher sinusal		sans contenu		040.560
Ostéotome		droit, pour élévation du plancher sinusal, Ø 2,8 mm	Acier inoxydable	046.521
		droit, pour élévation du plancher sinusal, Ø 3,5 mm		046.522
		droit, pour élévation du plancher sinusal, Ø 4,2 mm		046.523
		coudé, pour élévation du plancher sinusal, Ø 2,8 mm		046.531
		coudé, pour élévation du plancher sinusal, Ø 3,5 mm		046.532
		coudé, pour élévation du plancher sinusal, Ø 4,2 mm		046.533
Stop de profondeur		pour ostéotome, Ø 2,8 mm	Ti/Acier inoxydable	046.551
		pour ostéotome, Ø 3,5 mm		046.552
		pour ostéotome, Ø 4,2 mm		046.553
SCS Vis occlusale		pour RN/WN Coiffes à vissage occlusal, longueur 4,4 mm	Ti	048.350
		pour RN/WN Coiffes à vissage occlusal, longueur 4,4 mm, conditionnement 4 pcs		048.350V4








Outils prothétiques

Produit	Image	Description	Matériau	Référence
Outil				
Clé à cliquet		instrument de service inclus, longueur 84 mm	Acier inoxydable	046.119
Dispositif dynamométrique		pour clé à cliquet, longueur 82 mm, Marquages du couple : 0 / 15 / 35 Ncm		046.049
SCS Tournevis				
SCS Tournevis		pour clé à cliquet, ultracourt, longueur 15 mm	Acier inoxydable	046.400
		pour clé à cliquet, court, longueur 21 mm		046.401
		pour clé à cliquet, long, longueur 27 mm		046.402
		pour contre-angle, ultracourt, longueur 20 mm		046.410
		pour contre-angle, court, longueur 26 mm		046.411
		pour contre-angle, long, longueur 32 mm		046.412
Manche de laboratoire		pour 46.410/411/412, longueur 109 mm	Acier inoxydable/PEEK	046.085
Instrument de vissage pour piliers pleins				
NNC Instrument de vissage pour piliers pleins		court, longueur 13 mm	Acier inoxydable	048.155
		long, longueur 19 mm		048.156
Instrument de vissage		pour RN Piliers pleins, 6°, court, longueur 13 mm		046.067
		pour RN Piliers pleins, 6°, long, longueur 19 mm		046.068
Outil pour LOCATOR®				
LOCATOR® Outil		3 pièces, longueur 100 mm	Acier inoxydable	046.415
LOCATOR® Tournevis		pour clé à cliquet, court, longueur 15 mm		046.416
		pour clé à cliquet, long, longueur 21 mm		046.417







Outils prothétiques

Produit	Image	Description	Matériau	Référence
Fraise				
NNC Alésoir		pour épaulement 45°, longueur 17 mm, Ø 8 mm	Acier inoxydable/Ti-N	046.237
RN/WN Alésoir		pour épaulement 45°, Ø 8 mm		046.243
Tige de guidage		pour Alésoir 046.243, pour RN, synOcta® 048.605, longueur 50 mm	Acier inoxydable	046.246
		pour Alésoir 046.243, pour RN/WN partie secondaire synOcta® 1.5, longueur 50 mm		046.241
		pour Alésoir 046.243, pour WN, synOcta® 048.606, longueur 50 mm		046.247
		pour Alésoir 046.243, pour RN Piliers pleins, longueur 50 mm		046.242
		pour Alésoir 046.243, pour WN Piliers pleins, longueur 50 mm		046.244
		pour Alésoir 046.237, pour Piliers pleins, longueur 53 mm		046.249
Manche		pour alésoirs et taraud pour vissage transversal, longueur 65 mm	Acier/Laiton	046.240
Emporte-pièces				
Tarauds		pour Vis TS M2 x 0,25 mm	Acier inoxydable	044.570
Outils pour Straumann® Classic				
Instrument de vissage pour Partie secondaire Octa			Acier inoxydable	046.045C
Tournevis cruciforme				046.114C

Cassettes
















Produit	Image	Description	Matériau	Référence
Cassette prothétique		pour instruments et pièces auxiliaires, complète (sans traverses pour subdivision), longueur 224 mm, largeur 115 mm, hauteur 20 mm	Anodized Al	040.185
		pour instruments et pièces auxiliaires, longueur 224 mm, largeur 115 mm, hauteur 20 mm		041.022
Insert		pour 041.022, longueur 218 mm, largeur 109 mm, hauteur 16 mm		041.211
Traverse de subdivision		grande, pour 041.440, longueur 47,5 mm, largeur 9,5 mm, hauteur 1 mm		041.612
		petite, pour 041.440, longueur 27,5 mm, largeur 9,5 mm, hauteur 1 mm		041.615
Coupe		pour 041.211, longueur 56 mm, largeur 31 mm, hauteur 11 mm		041.440
Coupe		jaune, Ø 80 mm		041.412
Cassette Plexiglass/ Membranette		longueur 150 mm, largeur 100 mm	Plastique	140.055

Aides de planification prothétique















Produit	Image	Description	Matériau	Référence
Sphère de référence pour radiographie				
Sphère de référence pour radiographie		Ø 5 mm, conditionnement 4 pces, à usage unique	Acier inoxydable	049.076V4
Composants pour réalisation d'un modèle de foret individuel				
Guide de forage à collet		longueur 10 mm, Ø interne 2,4 mm, Ø extérieur 3,5 mm, conditionnement 4 pces	Ti	049.810V4
Pivot gradué		pour 049.810V4, longueur 16 mm, Ø 2,2/3,5 mm, conditionnement 4 pces		049.818V4
Pivot		pour 049.810V4, longueur 16 mm, Ø 2,2 mm, conditionnement 4 pces		049.816V4
		pour 049.810V4, longueur 10 mm, Ø 2,2 mm, conditionnement 4 pces		049.817V4
		pour 049.810V4, longueur 16 mm, Ø 3,5 mm, conditionnement 4 pces		049.819V4



Vis pour prothétique

Produit	Image	Description	Matériau	Référence
NNC				
NNC Vis basale		pour NNC Parties secondaires provisoires en alliage de titane, parties secondaires en or et Variobase®, longueur 7,1 mm	TAN	048.313
		pour NNC Parties secondaires scellables et partie secondaire provisoire VITA CAD-Temp®, longueur 7,1 mm		048.314
NNC Vis basale SA		pour NNC Variobase® pour couronne SA, longueur 7,5 mm		048.899
RN et WN				
SCS Vis occlusale		pour RN/WN Coiffes à vissage occlusal, longueur 4,4 mm	Ti	048.350
		pour RN/WN Coiffes à vissage occlusal, longueur 4,4 mm, conditionnement 4 pces		048.350V4
RN Vis occlusale		pour RN Parties secondaires sur mesure en zircone, CARES®, CADCAM, longueur 5 mm	TAN	048.354
		conditionnement 4 pces		048.354V4
synOcta® Vis basale		pour RN/WN Variobase®, pour RN/WN Novaloc® parties secondaires angulées, parties secondaires en or et parties secondaires provisoires VITA CAD-Temp® et partie secondaire sur mesure en titane et bridges et barres vissés, CARES®, CADCAM, longueur 6,7 mm		048.356
SCS Vis occlusale		pour RN/WN Partie secondaire provisoire en alliage de titane, longueur 7,6 mm		049.181
SCS Vis de guidage		pour RN/WN Coiffes à vissage occlusal, ne peut pas être raccourcie, longueur 6 mm, conditionnement 4 pces	Ti	048.360V4
		pour RN/WN Coiffes à vissage occlusal, peut être raccourcie de 1,6 mm, longueur 6 mm, conditionnement 4 pces		048.361V4
		pour RN/WN Coiffes à vissage occlusal, ne peut pas être raccourcie, longueur 8 mm, conditionnement 4 pces		048.362V4
		pour RN/WN Coiffes à vissage occlusal, peut être raccourcie de 2 mm, longueur 8 mm, conditionnement 4 pces		048.363V4
		pour RN/WN Coiffes à vissage occlusal, peut être raccourcie de 2 mm, longueur 10 mm, conditionnement 4 pces		048.364V4
		pour RN/WN Coiffes à vissage occlusal, peut être raccourcie de 2 mm, longueur 12 mm, conditionnement 4 pces		048.365V4
		pour RN/WN Coiffes à vissage occlusal, peut être raccourcie de 2 mm, longueur 14 mm, conditionnement 4 pces		048.366V4
RN/WN Vis basale SA		pour RN/WN Variobase® pour couronne SA, longueur 6,7 mm, compatible uniquement avec un tournevis SA (codage couleur vert)	TAN	048.906

Vis pour prothétique



Produit	Image	Description	Matériau	Référence
SC, NC, RC et CI RD				
SC Vis basale B		longueur 7 mm	TAN	025.0031
NC Vis basale		pour parties secondaires anatomiques NC, NC Variobase® pour couronne et Variobase® C, Parties secondaires NC en or pour couronne et Parties secondaires NC en or et en titane pour barres, longueur 7,9 mm		025.2900
NC Vis basale		pour NC Parties secondaires anatomiques IPS e.max® et parties secondaires CARES® en zircone, longueur 8,9 mm		025.2906
		pour NC Parties secondaires scellables et partie secondaire provisoire VITA CAD-Temp®, longueur 7,9 mm		025.2908
RC Vis basale		pour Parties secondaires anatomiques RC, RC Variobase® pour couronne et Variobase® C, parties secondaires en or pour couronne RC et parties secondaires en or et en titane pour barres RC, longueur 7,9 mm		025.4900
		pour RC Parties secondaires anatomiques IPS e.max® et parties secondaires CARES® en zircone, longueur 8,2 mm		025.4906
		pour RC Parties secondaires en or, pour bridges, longueur 8,3 mm		025.4902
		pour RC Parties secondaires scellables et partie secondaire provisoire VITA CAD-Temp®, pour parties secondaires scellables uniquement, longueur 7,9 mm		025.4908
Vis NC/RC SRBB Bone Level		pour bridges/barres vissés CAD/CAM CARES®, pour Variobase® pour bridge/barre cylindrique, longueur 7,9 mm		025.2926
Vis occlusale		pour coiffes en titane, en or, calcinables et Variobase® pour parties secondaires vissées, longueur 3,7 mm		023.4763
Vis		pour NC/RC Parties secondaires vissées 17° et 30°, longueur 7,2 mm, pour RC/NC/NNC Novaloc® Parties secondaires angulées		025.0002
NC/RC Vis basale SA		pour NC/RC Variobase® pour couronne SA, longueur 7,9 mm, compatible uniquement avec un tournevis SA (codage couleur vert)		025.0055
CI RD Vis basale		pour parties secondaires CI RD Straumann® PUREbase, parties secondaires provisoires CI RD VITA CAD-Temp et composants de cicatrisation CI RD, longueur 6,1 mm	Ti	032.028
		pour parties secondaires CI RD Straumann® PUREbase SA, pour solution angulée, uniquement compatible avec un tournevis SA (code couleur vert)	TAN	032.128



Modèles à l'échelle 5:1

Produit	Image	Description	Référence
Implant Straumann® Standard Plus NNC		contenant : NNC Implant Standard Plus, NNC Coiffe de cicatrisation avec biseau labial, NNC Pilier d'empreinte pour porte-empreinte perforé, NNC Analogue d'implant, NNC Partie secondaire angulée scellable, NNC Pilier plein, NNC Coiffe d'empreinte pour pilier plein, NNC Cylindre de positionnement, SCS Tournevis, coffret plastique	140.122
Système synOcta®		contenant : Implant Standard Plus, RN Coiffe d'empreinte, RN synOcta® Cylindre de positionnement, RN synOcta® Analogue d'implant, RN synOcta® Partie Secondaire, SCS Tournevis, RN synOcta® Coiffe en or avec couronne en plastique, SCS Vis occlusale, coffret plastique	140.024
Straumann® synOcta® RN Pilier d'empreinte avec porte-empreinte fermé Implant Level		Pilier d'empreinte avec porte-empreinte fermé RN Implant Level, boîte en plastique	440.191
Implant Straumann® Bone Level		contenant : RC Implant, RC Partie secondaire de cicatrisation, forme en bouteille, RC Pilier d'empreinte pour porte-empreinte perforé, RC Analogue d'implant, RC Partie secondaire anatomique, angulée 15°, vis occlusale, SCS Tournevis, coffret plastique	120.0033
Straumann® Pro Arch		comprend : implant Bone Level Tapered, partie secondaire vissée 0° Ø 4,6 mm hauteur de la gencive 2,5 mm, partie secondaire vissée 17° Ø 4,6 mm hauteur de la gencive 2,5 mm, NC/RC Coiffe Ø 4,6 mm, SCS Vis occlusale, pilier d'empreinte pour plateau fermé, RC Coiffe de protection, SCS Tournevis, boîte en plastique	440.140
Implant Straumann® PURE Ceramic monotype		RD, Ø 4,1 mm, ZLA® 10 mm, hauteur de la partie secondaire 4 mm, boîte en carton	440.143
Implant Straumann® Bone Level Tapered		RC, Ø 4,1 mm, SLA® 10 mm, boîte en carton	440.163
Implant Straumann® Bone Level Tapered et Variobase®		Boîte de démonstration de l'implant Bone Level Tapered et des parties secondaires Variobase® comprend : 1 x Implant BLT 1 x RC Variobase® pour couronne, hauteur de partie secondaire 5,5 mm, avec vis 1 x RC Variobase® pour bridge/barre, avec vis 1 x RC Coiffe calcinable pour Variobase® pour couronne 1 x NC/RC Coiffe calcinable pour partie secondaire vissée Ø 4,6 mm 1 x RC Coiffe calcinable pour Variobase® pour bridge/barre 1 x RC Variobase® Coiffe pour partie secondaire vissée Ø 4,6 mm 1 x RC Partie secondaire vissée, angulée à 17°, Ø 4,6 mm, hauteur gingivale 2,5 mm, Type A, avec vis 1 x SCS Tournevis 1 x Vis occlusal	440.171


Modèles à l'échelle 5:1

Produit	Image	Description	Référence
Straumann® Variobase® pour solutions angulées avec couronnes		comprend : RC Variobase® solution angulée avec vis, RC Variobase® solution angulée interface de coiffe calcinable, NC/RC Variobase® solution angulée coiffe calcinable 25°, RN Variobase® solution angulée avec vis, RN Variobase® solution angulée interface de coiffe calcinable, RN/WN Variobase® solution angulée coiffe calcinable 25°, tournevis	440.189
RN Novaloc® Partie secondaire et jeu de matrice		Boîte en carton avec la partie secondaire Novaloc® pour une démonstration sur un implant Tissue Level Regular Neck comprend : RN Novaloc® Partie secondaire hauteur gingivale 3 mm, jeu de matrice	440.175
Implant Standard Plus, Ø 4,1 mm RN, 4 mm		Boîte en carton avec l'implant Standard Plus 4 mm pour démonstration comprend : Implant Standard Plus, RN Ø 4,1 mm, longueur 4 mm	440.176
RC Loxim® Pièces de transfert		Boîte en carton avec la pièce de transfert Loxim® pour une démonstration sur les implants Bone Level/Bone Level Tapered Regular CrossFit® comprend : Loxim® Pièce de transfert	440.169
Bone Level Tapered Implant, Ø 2,9 mm SC		comprend : SC Implant, SC Partie secondaire de cicatrisation hauteur gingivale 2 mm, SC Pilier d'empreinte, Porte-empreinte ouvert, SC Analogue de l'implant, SC Partie secondaire temporaire hauteur gingivale 1 mm, SC Variobase® hauteur gingivale 2 mm, SC Coiffe calcinable, SCS Tournevis, boîte en plastique	440.185
Straumann® PURE Ceramic Kit de formation pour l'implant		comprend : Implant en céramique, CI RD PUREbase, CI vis basale, CI auxiliaire de liaison, CI dent acrylique, SCS tournevis, pince, CI modèle de formation avec analogue, distributeur en plastique pour pièces 1:1	440.181





Modèles à l'échelle 5:1

Produit	Image	Description	Référence
Implant Straumann® PURE Ceramic Monotype		comprend : RD Coiffe de protection, PURE CI Monotype, RD analogue, RD coiffe d'empreinte, RD indicateur de position, CIM dent, RD coiffe provisoire, distributeur en plastique pour pièces 1:1	440.195
Système Straumann® BLX		comprend : BLX Implant Ø 4,5 mm longueur 12 mm, BLX Implant Ø 5,0 mm longueur 6 mm avec coupe transversale, RB/WB Vis basale, SCS Tournevis, RB Pilier d'empreinte pour porte-empreinte ouvert, RB Vis de positionnement, WB Variobase Partie secondaire AH 5,5 mm GH 1,5 mm, WB Partie secondaire de cicatrisation Ø 6 mm GH 1,5 mm AH 2 mm, partie secondaire RB/WB Ø 4 mm GH 2,5 mm AH 4 mm, partie secondaire provisoire pour couronne Ø 3,8 mm GH 2,5 mm, partie secondaire provisoire pour couronne Ø 5,5 mm GH 1,5 mm, RB Variobase AH 5,5 mm GH 2,5 mm, RB/WB Variobase pour bridge Ø 4,5 mm GH 1,5 mm AH 3,5 mm, partie secondaire vissée RB 17° Ø 4,6 mm GH 3,5 mm, partie secondaire provisoire pour bridge RB/WB Ø 4,5 mm GH 1,5 mm, partie secondaire de cicatrisation pour barre/bridge RB/WB GH 1,5 mm	440.212
Straumann® BLX Implant		Implant BLX Ø 4,5 mm, longueur 12 mm, boîte en plastique	440.228
Straumann® Mini Implant		Mini Implant, boîte en plastique	440.217
Système implantaire TLX®		Comprenant : TLX SP Ø 4,5 mm RT Implant, longueur 12 mm, RT Coiffe de cicatrisation Ø 5,5 mm H 2 mm, TLX-NT/RT/WT Vis de fermeture H 0 mm, RT Pilier d'empreinte pour porte-empreinte ouvert, court, avec vis de guidage H 15 mm, RT Variobase® pour couronne avec vis Ø 5 mm AH 6 mm, RT Partie secondaire provisoire pour couronne H 10,3 mm, RT Variobase® pour bridge / barre cylindrique AH 4,0 mm, RT Partie secondaire provisoire pour bridge H 10,3 mm, RT Analogue d'implant, longueur 12 mm, 2 NT/RT/WT Vis basale, SCS Tournevis pour clé à cliquet	440.235
TLX® Implant		5:1 TLX SP Implant RT Ø 4,5 mm, longueur 12 mm	440.236

Modèles à l'échelle 3:1

Produit	Image	Description	Référence
3:1 Modèle Illustratif Premium		Illustration d'un implant Straumann® standard vs. un bridge à 3 unités. Le kit comprend : une mâchoire partielle présentant une prémolaire absente, un implant Straumann® standard amovible, un pilier plein amovible, un bridge à 3 unités amovible, un tournevis pour insérer/retirer l'implant, un modèle 1:1 de l'implant Straumann® standard et une prémolaire	440.180

Modèles à l'échelle 1:1

Produit	Image	Description	Référence
Mandibule		édentation totale, avec 2 implants, (S Ø 4,1 mm, RN)	140.032
		édentation totale, avec 4 implants, (S Ø 4,1 mm, RN)	140.049
Modèle transparent de mâchoire supérieure entièrement édentée		Modèle de mâchoire supérieure édentée pour l'information des patients, afin de démontrer les implants BLT en évitant la cavité du plancher sinusien comprend : 2 x Implants BLT RC Ø 4,1 mm, longueur 10 mm en position 12 + 22 2 x Implants BLT RC Ø 4,1 mm, longueur 16 mm en position 14 + 24 avec une angulation de 17°	440.168
Modèle transparent de mâchoire inférieure partiellement édentée		Modèle transparent de mâchoire inférieure pour l'information des patients afin de démontrer différents implants dans différentes indications comprend : 2 x Implants RN Standard Plus Ø 4,1 mm, longueur 4 mm en position 44 + 45 1 x Implant BL NC Ø 3,3 mm, longueur 10 mm en position 41 1 x Implant NNC Standard Plus Ø 3,3 mm, longueur 10 mm en position 32 1 x Implant PURE entièrement en céramique Ø 4,1 mm, longueur 10 mm en position 34	440.167
Modèle transparent de mâchoire supérieure partiellement édentée		Modèle de mâchoire supérieure pour l'information des patients afin de démontrer différents implants dans différentes indications comprend : 1 x Implant BL RC Ø 4,1 mm, longueur 8 mm en position 15 1 x Implant RN Standard Plus Ø 4,1 mm, longueur 10 mm en position 13 1 x Implant BLT RC Ø 4,1 mm, longueur 10 mm en position 21 1 x Implant RN Standard Plus Ø 4,1 mm, longueur 10 mm en position 24 1 x Implant WN Standard Plus Ø 4,8 mm, longueur 8 mm en position 26	440.166





Informations et index :


Pour une recherche rapide et aisée, vous trouverez tous les produits Straumann classés par numéro de référence avec les numéros de pages correspondants. Vous trouverez également des conseils importants et des informations supplémentaires sur Straumann et les produits Straumann.

Informations et index

Contacts	230
La boutique en ligne Straumann® eShop et eServices	231
La Garantie Straumann®	232
Informations importantes	233
Index	234

Contacts

Straumann dispose de filiales dans le monde entier. Vérifiez qu'une filiale ou un distributeur est disponible dans votre pays et contactez votre bureau local pour toutes demandes, questions ou obtenir plus d'informations.



Recherchez l'adresse de votre filiale locale dans
l'outil de recherche de sites Straumann :

www.straumann.com/location-finder

ou scannez le code QR avec votre
Smartphone ou votre tablette.



La boutique en ligne Straumann® eShop et eServices.

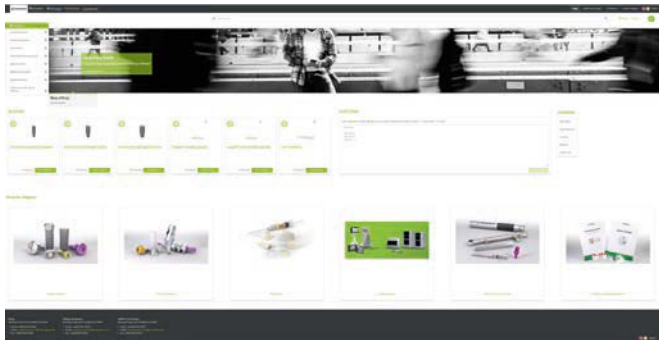
Click. Find. Smile.

Très convivial, l'eShop a été conçu pour simplifier la gestion de vos commandes et vous faire gagner du temps. Avec ce nouveau service, vous pouvez désormais commander les produits Straumann® quand vous le souhaitez 24h / 24, 7 jours / 7.

La navigation intuitive, les nombreux filtres de recherche et les propositions de produits associés vous permettront de sélection

ner rapidement les produits dont vous avez besoin. Les produits présentés et illustrés dans l'eShop sont accompagnés d'un condensé d'informations utiles :

Enfin, tout au long de l'année, vous aurez l'occasion de bénéficier d'offres spéciales réservées uniquement aux utilisateurs eShop.



Avantages :

- Sauvegarder les frais de livraison*
- Paiement par Amex
- Commande et navigation simplifiées
- Fonction de recherche optimisées
- Commande 24h/24 7j/7
- Offres en ligne exclusives
- Page « Libre-service »
- eServices
- Acheter des produits de toutes les marques Straumann® Group avec un seul panier

La page « Libre-service » vous permet de gérer vos commandes clairement et de manière pratique.

Vous pouvez :

- Visualiser l'historique de vos commandes
- Créer des modèles de commande
- Imprimer les factures de l'eShop

eServices est un service complémentaire que Straumann offre à ses clients. Il permet à chaque client inscrit sur l'eShop de soumettre simplement et facilement leurs retours de produits et leurs réclamations en ligne.



eReturn:

- créer une demande de retour en ligne
- vérifier l'option de retour
- reçu du retour comme preuve
- échange plus rapide de produits
- voir les commandes de retour




eComplaints:

- créez vos réclamations en ligne en toute simplicité
- aperçu de vos plaintes
- faites des économies de temps grâce à l'identification de produit

Veuillez noter que l'eShop et l'eServices de Straumann® peuvent ne pas être disponibles dans tous les pays.

* Les conditions peuvent varier selon les pays.







Découvrez par vous-même notre boutique en ligne
Straumann® eShop et profitez de nos offres
exclusives :

www.straumann.com/eshop

ou scannez le code QR avec votre Smartphone ou votre tablette.

La Garantie Straumann®

La Garantie Straumann est valable si les produits Straumann sont utilisés en association avec d'autres produits Straumann d'origine. Dans la mesure où les conditions de la Garantie Straumann sont remplies, elle couvre les périodes suivantes :

	Implant	Partie secondaire fixée à un implant	Restauration fixée sur dent et sur implant*
	—	Remplacement par une partie secondaire en céramique équivalente, y compris par des barres et bridges à vissé(e)s en céramique*	Remplacement par une restauration en céramique équivalente**
	—	Remplacement d'une partie secondaire Novaloc® par une partie secondaire Novaloc® équivalente*** Remplacement par des barres et bridges à vissé(e)s métalliques équivalents*	Remplacement par une restauration métallique et en résine nanocéramique équivalente**
	Remplacement par un implant équivalent et une partie secondaire équivalente, si finalisés.	Remplacement par une partie secondaire métallique équivalente	—
	Remplacement par un implant équivalent et une partie secondaire équivalente, si nécessaire. En outre, pour le système implantaire Straumann® PURE Ceramic et les implants Roxolid®****, elle couvre une compensation du traitement en cas de fracture de l'implant (rapporté après le 1 ^{er} janvier 2016).	—	—

* Hors produits consommables et produits rétentifs comme les ancrages à bille.

** Compris les coiffes, bridges et couronnes anatomiques Straumann® CARES®. À l'exclusion de tous les produits commercialisés par Straumann, notamment les inlays, onlays, facettes et couronnes partielles Straumann® CARES® ainsi que les produits Straumann® CARES® Guided Surgery.

*** Hors matrices et inserts qui sont sujets à l'usure et à la déchirure.

**** Pas applicable aux Straumann® Mini Implants. Les Straumann® Mini Implants sont à la base de la garantie à vie de Straumann®.

Remarque

Pour connaître les conditions générales de la Garantie Straumann (y compris le territoire d'application de la garantie), veuillez vous reporter à la brochure Garantie Straumann (153.360/fr).



Informations importantes

Utilisation des produits Straumann

Les professionnels des soins dentaires doivent avoir acquis les connaissances et la formation nécessaires à la manipulation des implants dentaires Straumann, des produits Straumann CAD/CAM, des produits de régénération Straumann ou d'autres produits Straumann (« produits Straumann ») afin d'utiliser les produits Straumann en toute sécurité et de manière appropriée, conformément au mode d'emploi.

Le produit Straumann doit être utilisé conformément au mode d'emploi fourni par le fabricant. Il appartient au professionnel des soins dentaires d'utiliser le dispositif conformément à ce mode d'emploi et de déterminer si le dispositif est adapté à la situation d'un patient donné. Une version électronique des modes d'emploi de nos produits est disponible sur le site Internet <http://ifu.straumann.com>

Disponibilité

Certains produits et services Straumann énumérés dans le présent document ne sont pas disponibles dans tous les pays.

Conditions générales

Toutes les offres, ventes, livraisons et les autres services directement fournis par une société faisant partie du groupe Straumann sont exclusivement basés sur les conditions générales applicables dans le pays concerné. Ces conditions générales applicables au niveau local peuvent être consultées sur le site Internet suivant : <http://agb.straumann.com>

Index par numéro d'article

[illegible]

Index par numéro d'article

Art. n°	Article	Page
022.0018	NNC Straumann® Variobase® C, TAN	60
022.0019	RN Straumann® Variobase® C, TAN, TAN	75
022.0020	WN Straumann® Variobase® C, TAN, TAN	93
022.0021	NNC Variobase®, pour couronne, avec vis, Ø 3.9mm, H 5.75mm, TAN	60
022.0022	RN Variobase®, pour couronne, avec vis, Ø 5.05mm, H 6mm, TAN	75
022.0023	WN Variobase®, pour couronne, avec vis, Ø 7mm, H 6.5mm, TAN	93
022.0026	RC Variobase®, pour couronne, avec vis, Ø 4.5mm, H 5.5mm, TAN	149
022.0027	NC Variobase®, pour couronne, avec vis, Ø 3.8mm, H 5.5mm, TAN	122
022.0038	SC Variobase® Partie secondaire, avec vis, oval, GH 1mm, TAN	110
022.0039	SC Variobase® Partie secondaire, avec vis, oval, GH 2mm, TAN	110
022.0040	SC Variobase® Partie secondaire, avec vis, ovale, GH 3mm, TAN	110
022.0043	NC Straumann® Variobase® C, GH 1 mm, TAN	122
022.0044	RC Straumann® Variobase® C, GH 1 mm, TAN	149
022.0045	Vis de base RN/WN Variobase®, TAN	74, 75, 91, 93
022.0046	NC Novaloc® Partie secondaire, droit 0°, H 1mm, TAV	131
022.0047	NC Novaloc® Partie secondaire, droit 0°, H 2mm, TAV	131
022.0048	NC Novaloc® Partie secondaire, droit 0°, H 3mm, TAV	131
022.0049	NC Novaloc® Partie secondaire, droit 0°, H 4mm, TAV	131
022.0050	NC Novaloc® Partie secondaire, droit 0°, H 5mm, TAV	131
022.0051	NC Novaloc® Partie secondaire, droit 0°, H 6mm, TAV	131
022.0052	RC Novaloc® Partie secondaire, droit 0°, H 1mm, TAV	156
022.0053	RC Novaloc® Partie secondaire, droit 0°, H 2mm, TAV	156
022.0054	RC Novaloc® Partie secondaire, droit 0°, H 3mm, TAV	156
022.0055	RC Novaloc® Partie secondaire, droit 0°, H 4mm, TAV	156
022.0056	RC Novaloc® Partie secondaire, droit 0°, H 5mm, TAV	156
022.0057	RC Novaloc® Partie secondaire, droit 0°, H 6mm, TAV	156
022.0062	Partie secondaire Novaloc® NC, angulée à 15°, H 2mm, type A, TAV	131
022.0063	Partie secondaire Novaloc® NC, angulée à 15°, H 3mm, type A, TAV	131
022.0064	Partie secondaire Novaloc® NC, angulée à 15°, H 4mm, type A, TAV	131
022.0065	Partie secondaire Novaloc® NC, angulée à 15°, H 5mm, type A, TAV	131
022.0066	Partie secondaire Novaloc® NC, angulée à 15°, H 6mm, type A, TAV	131
022.0067	Partie secondaire Novaloc® RC, angulée à 15°, H 2mm, type A, TAV	156
022.0068	Partie secondaire Novaloc® RC, angulée à 15°, H 3mm, type A, TAV	156
022.0069	Partie secondaire Novaloc® RC, angulée à 15°, H 4mm, type A, TAV	156
022.0070	Partie secondaire Novaloc® RC, angulée à 15°, H 5mm, type A, TAV	156
022.0071	Partie secondaire Novaloc® RC, angulée à 15°, H 6mm, type A, TAV	156
022.0072	Partie secondaire Novaloc® NC, angulée à 15°, H 2mm, type B, TAV	131
022.0073	Partie secondaire Novaloc® NC, angulée à 15°, H 3mm, type B, TAV	131
022.0074	Partie secondaire Novaloc® NC, angulée à 15°, H 4mm, type B, TAV	131
022.0075	Partie secondaire Novaloc® NC, angulée à 15°, H 5mm, type B, TAV	131
022.0076	Partie secondaire Novaloc® NC, angulée à 15°, H 6mm, type B, TAV	131
022.0077	Partie secondaire Novaloc® RC, angulée à 15°, H 2mm, type B, TAV	156
022.0078	Partie secondaire Novaloc® RC, angulée à 15°, H 3mm, type B, TAV	156
022.0079	Partie secondaire Novaloc® RC, angulée à 15°, H 4mm, type B, TAV	156
022.0080	Partie secondaire Novaloc® RC, angulée à 15°, H 5mm, type B, TAV	156
022.0081	Partie secondaire Novaloc® RC, angulée à 15°, H 6mm, type B, TAV	156
022.0084	NC Variobase® pour couronne SA, avec vis, Ø 4.1mm, AH 3.5mm, GH 1mm, TAN	122
022.0087	RC Variobase® pour couronne SA, avec vis, Ø 4.7mm, AH 3.5mm, GH 1mm, TAN	149
022.0093	NC Variobase® pour couronne SA, avec vis, Ø 4.1mm, AH 5.5mm, GH 1mm, TAN	122
022.0096	RC Variobase® pour couronne SA, avec vis, Ø 4.7mm, AH 5.5mm, GH 1mm, TAN	149
022.0102	NC Variobase® pour couronne, avec vis, Ø 3.8mm, AH 3.5mm, GH 2mm, TAN	122
022.0103	RC Variobase® pour couronne, avec vis, Ø 4.5mm, AH 3.5mm, GH 2mm, TAN	149
022.0104	NC Variobase® pour couronne, avec vis, Ø 3.8mm, AH 3.5mm, GH 3mm, TAN	122
022.0105	RC Variobase® pour couronne, avec vis, Ø 4.5mm, AH 3.5mm, GH 3mm, TAN	149
022.0106	NC Variobase® pour couronne, avec vis, Ø 3.8mm, AH 5.5mm, GH 2mm, TAN	122
022.0107	RC Variobase® pour couronne, avec vis, Ø 4.5mm, AH 5.5mm, GH 2mm, TAN	149
022.0108	NC Variobase® pour couronne, avec vis, Ø 3.8mm, AH 5.5mm, GH 3mm, TAN	122
022.0109	RC Variobase® pour couronne, avec vis, Ø 4.5mm, AH 5.5mm, GH 3mm, TAN	149
022.0110	NC Variobase® pour bridge/barre cylindrique, avec vis, Ø 4.5mm, AH 3.5mm, TAN	122
022.0111	RC Variobase® pour bridge/barre cylindrique, avec vis, Ø 4.5mm, AH 3.5mm, TAN	149
022.01155	NC Partie secondaire provisoire immédiate, couronne, GH 1mm, TAN	113
022.01165	NC Partie secondaire provisoire immédiate, couronne, GH 2mm, TAN	113
022.01175	NC Partie secondaire provisoire immédiate, couronne, GH 3mm, TAN	113
022.01185	RC Partie secondaire provisoire immédiate, couronne, GH 1mm, TAN	139
022.01195	RC Partie secondaire provisoire immédiate, couronne, GH 2mm, TAN	139
022.01205	RC Partie secondaire provisoire immédiate, couronne, GH 3mm, TAN	139



Index par numéro d'article

Art. n°	Article	Page
022.01245	NC Partie secondaire vissée, TAN, droite 0°, Ø 3.5mm, GH 1.5mm, stérile	126
022.01255	NC Partie secondaire vissée, TAN, droite 0°, Ø 3.5mm, GH 2.5mm, stérile	126
022.01265	NC Partie secondaire vissée, TAN, droite 0°, Ø 3.5mm, GH 3.5mm, stérile	126
022.01285	NC Partie secondaire vissée, TAN, droite 0°, Ø 4.6mm, GH 1.5mm, stérile	126
022.01295	NC Partie secondaire vissée, TAN, droite 0°, Ø 4.6mm, GH 2.5mm, stérile	126
022.01305	NC Partie secondaire vissée, TAN, droite 0°, Ø 4.6mm, GH 3.5mm, stérile	126
022.01325	RC Partie secondaire vissée, TAN, droite 0°, Ø 4.6mm, GH 1.5mm, stérile	152
022.01335	RC Partie secondaire vissée, TAN, droite 0°, Ø 4.6mm, GH 2.5mm, stérile	152
022.01345	RC Partie secondaire vissée, TAN, droite 0°, Ø 4.6mm, GH 3.5mm, stérile	152
022.01365	NC Partie secondaire vissée, TAN, droite 17°, Ø 4.6mm, GH 2.5mm, Type A, stérile	126
022.01375	NC Partie secondaire vissée, TAN, droite 17°, Ø 4.6mm, GH 2.5mm, Type B, stérile	126
022.01385	NC Partie secondaire vissée, TAN, droite 17°, Ø 4.6mm, GH 3.5mm, Type A, stérile	126
022.01395	NC Partie secondaire vissée, TAN, droite 17°, Ø 4.6mm, GH 3.5mm, Type B, stérile	126
022.01405	NC Partie secondaire vissée, TAN, droite 17°, Ø 4.6mm, GH 4.5mm, Type A, stérile	126
022.01415	NC Partie secondaire vissée, TAN, droite 17°, Ø 4.6mm, GH 4.5mm, Type B, stérile	126
022.01425	NC Partie secondaire vissée, TAN, droite 17°, Ø 4.6mm, GH 5.5mm, Type A, stérile	126
022.01435	NC Partie secondaire vissée, TAN, droite 17°, Ø 4.6mm, GH 5.5mm, Type B, stérile	126
022.01445	NC Partie secondaire vissée, TAN, droite 30°, Ø 4.6mm, GH 3.5mm, Type A, stérile	126
022.01455	NC Partie secondaire vissée, TAN, droite 30°, Ø 4.6mm, GH 3.5mm, Type B, stérile	126
022.01465	NC Partie secondaire vissée, TAN, droite 30°, Ø 4.6mm, GH 4.5mm, Type A, stérile	126
022.01475	NC Partie secondaire vissée, TAN, droite 30°, Ø 4.6mm, GH 4.5mm, Type B, stérile	126
022.01485	NC Partie secondaire vissée, TAN, droite 30°, Ø 4.6mm, GH 5.5mm, Type A, stérile	126
022.01495	NC Partie secondaire vissée, TAN, droite 30°, Ø 4.6mm, GH 5.5mm, Type B, stérile	126
022.01505	RC Partie secondaire vissée, TAN, droite 17°, Ø 4.6mm, GH 2.5mm, Type A, stérile	152
022.01515	RC Partie secondaire vissée, TAN, droite 17°, Ø 4.6mm, GH 2.5mm, Type B, stérile	152
022.01525	RC Partie secondaire vissée, TAN, droite 17°, Ø 4.6mm, GH 3.5mm, Type A, stérile	152
022.01535	RC Partie secondaire vissée, TAN, droite 17°, Ø 4.6mm, GH 3.5mm, Type B, stérile	152
022.01545	RC Partie secondaire vissée, TAN, droite 17°, Ø 4.6mm, GH 4.5mm, Type A, stérile	152
022.01555	RC Partie secondaire vissée, TAN, droite 17°, Ø 4.6mm, GH 4.5mm, Type B, stérile	152
022.01565	RC Partie secondaire vissée, TAN, droite 17°, Ø 4.6mm, GH 5.5mm, Type A, stérile	152
022.01575	RC Partie secondaire vissée, TAN, droite 17°, Ø 4.6mm, GH 5.5mm, Type B, stérile	152
022.01585	RC Partie secondaire vissée, TAN, droite 30°, Ø 4.6mm, GH 3.5mm, Type A, stérile	152
022.01595	RC Partie secondaire vissée, TAN, droite 30°, Ø 4.6mm, GH 3.5mm, Type B, stérile	152
022.01605	RC Partie secondaire vissée, TAN, droite 30°, Ø 4.6mm, GH 4.5mm, Type A, stérile	152
022.01615	RC Partie secondaire vissée, TAN, droite 30°, Ø 4.6mm, GH 4.5mm, Type B, stérile	152
022.01625	RC Partie secondaire vissée, TAN, droite 30°, Ø 4.6mm, GH 5.5mm, Type A, stérile	152
022.01635	RC Partie secondaire vissée, TAN, droite 30°, Ø 4.6mm, GH 5.5mm, Type B, stérile	152
022.2102	NC Partie secondaire anatomique, droite, GH 2mm, Ti	113
022.2104	NC Partie secondaire anatomique, droite, GH 3.5mm, Ti	113
022.2152	NC Partie secondaire anatomique, angulée 15°, GH 2mm, Ti	113
022.2154	NC Partie secondaire anatomique, angulée 15°, GH 3.5mm, Ti	113
022.2311	NC Partie secondaire à sceller, D 3.5mm, GH 1mm, AH 4mm, Ti	115
022.2312	NC Partie secondaire à sceller, D 3.5mm, GH 2mm, AH 4mm, Ti	115
022.2313	NC Partie secondaire à sceller, D 3.5mm, GH 3mm, AH 4mm, Ti	115
022.2315	NC Partie secondaire à sceller, D 3.5mm, GH 1mm, AH 5.5mm, Ti	115
022.2316	NC Partie secondaire à sceller, D 3.5mm, GH 2mm, AH 5.5mm, Ti	115
022.2317	NC Partie secondaire à sceller, D 3.5mm, GH 3mm, AH 5.5mm, Ti	115
022.2321	NC Partie secondaire à sceller, D 5mm, GH 1mm, AH 4mm, Ti	115
022.2322	NC Partie secondaire à sceller, D 5mm, GH 2mm, AH 4mm, Ti	115
022.2323	NC Partie secondaire à sceller, D 5mm, GH 3mm, AH 4mm, Ti	115
022.2325	NC Partie secondaire à sceller, D 5mm, GH 1mm, AH 5.5mm, Ti	115
022.2326	NC Partie secondaire à sceller, D 5mm, GH 2mm, AH 5.5mm, Ti	115
022.2327	NC Partie secondaire à sceller, D 5mm, GH 3mm, AH 5.5mm, Ti	116
022.2410	NC Partie secondaire en or, pour couronne, H 3.7mm, Ceramicor®/POM	121
022.2502	NC Partie Secondaire LOCATOR®, hauteur 2 mm, alliage Ti avec revêtement TiN	134
022.2503	NC Partie Secondaire LOCATOR®, hauteur 3 mm, alliage Ti avec revêtement TiN	134
022.2504	NC Partie Secondaire LOCATOR®, hauteur 4 mm, alliage Ti avec revêtement TiN	134
022.2505	NC Partie Secondaire LOCATOR®, hauteur 5 mm, alliage Ti avec revêtement TiN	134
022.2506	NC Partie Secondaire LOCATOR®, hauteur 6 mm, alliage Ti avec revêtement TiN	134
022.2701	NC Partie secondaire pour barres, or, H 10mm, Ceramicor®	129
022.2702	NC Partie secondaire pour barres, Ti	130
022.4102	RC Partie secondaire anatomique, droite, GH 2mm, Ti	139
022.4104	RC Partie secondaire anatomique, droite, GH 3.5mm, Ti	139
022.4152	RC Partie secondaire anatomique, angulée 15°, GH 2mm, Ti	139
022.4154	RC Partie secondaire anatomique, angulée 15°, GH 3.5mm, Ti	139
022.4321	RC Partie secondaire à sceller, D 5mm, GH 1mm, AH 4mm, Ti	141



Index par numéro d'article

Art. n°	Article	Page
022.4322	RC Partie secondaire à sceller, D 5mm, GH 2mm, AH 4mm, Ti	141
022.4323	RC Partie secondaire à sceller, D 5mm, GH 3mm, AH 4mm, Ti	141
022.4325	RC Partie secondaire à sceller, D 5mm, GH 1mm, AH 5.5mm, Ti	141
022.4326	RC Partie secondaire à sceller, D 5mm, GH 2mm, AH 5.5mm, Ti	141
022.4327	RC Partie secondaire à sceller, D 5mm, GH 3mm, AH 5.5mm, Ti	141
022.4331	RC Partie secondaire à sceller, D 6.5mm, GH 1mm, AH 4mm, Ti	141
022.4332	RC Partie secondaire à sceller, D 6.5mm, GH 2mm, AH 4mm, Ti	141
022.4333	RC Partie secondaire à sceller, D 6.5mm, GH 3mm, AH 4mm, Ti	141
022.4335	RC Partie secondaire à sceller, D 6.5mm, GH 1mm, AH 5.5mm, Ti	141
022.4336	RC Partie secondaire à sceller, D 6.5mm, GH 2mm, AH 5.5mm, Ti	141
022.4337	RC Partie secondaire à sceller, D 6.5mm, GH 3mm, AH 5.5mm, Ti	142
022.4410	RC Partie secondaire en or, pour couronne, H 3.8mm, Ceramicor®/POM	148
022.4430	RC Partie secondaire en or, pour bridge, H 5.4mm, Ceramicor®/POM	148
022.4501	RC Partie Secondaire LOCATOR®, hauteur 1 mm, alliage Ti avec revêtement TiN	159
022.4502	RC Partie Secondaire LOCATOR®, hauteur 2 mm, alliage Ti avec revêtement TiN	159
022.4503	RC Partie Secondaire LOCATOR®, hauteur 3 mm, alliage Ti avec revêtement TiN	159
022.4504	RC Partie Secondaire LOCATOR®, hauteur 4 mm, alliage Ti avec revêtement TiN	159
022.4505	RC Partie Secondaire LOCATOR®, hauteur 5 mm, alliage Ti avec revêtement TiN	159
022.4506	RC Partie Secondaire LOCATOR®, hauteur 6 mm, alliage Ti avec revêtement TiN	159
022.4701	RC Partie secondaire pour barres, or, H 10mm, Ceramicor®	154
022.4702	RC Partie secondaire pour barres, Ti	155
023.0011	SC Coiffe calcinable, pour partie secondaire Variobase®, POM	110
023.0011V4	SC Coiffe calcinable, pour Variobase®, POM	110
023.0014	NNC Coiffe calcinable, pour Variobase®, pour couronne, AH 5.75mm, POM	60
023.0014V4	NNC Coiffe calcinable, pour Variobase®, pour couronne, AH 5.75mm, POM	60
023.0015	RN Coiffe calcinable, pour Variobase®, pour couronne, AH 6mm, POM	75
023.0015V4	RN Coiffe calcinable, pour Variobase®, pour couronne, AH 6mm, POM	75
023.0016	WN Coiffe calcinable, pour Variobase®, pour couronne, AH 6.5mm, POM	93
023.0016V4	WN Coiffe calcinable, pour Variobase®, pour couronne, AH 6.5mm, POM	93
023.0017	RC Coiffe calcinable, pour Variobase®, pour couronne, AH 5.5mm, POM	149
023.0017V4	RC Coiffe calcinable, pour Variobase®, pour couronne, AH 5.5mm, POM	149
023.0018	NC Coiffe calcinable, pour Variobase®, pour couronne, AH 5.5mm, POM	122
023.0018V4	NC Coiffe calcinable, pour Variobase®, pour couronne, AH 5.5mm, POM	122
023.0025	NC coiffe calcinable, 25°, Variobase® pour couronne SA, POM	123
023.0026	RC coiffe calcinable, 25°, Variobase® pour couronne SA, POM	149
023.0027	Variobase® pour bridge/barre cylindrique coiffe, p. part. sec. vissée Ø 3.5mm, avec vis, Ø 4.2mm, AH 4mm, TAN	122, 127
023.0028	Variobase® pour bridge/barre cylindrique coiffe, p. part. sec. vissée Ø 4.6mm, y compris vis et auxiliaire de scellement, Ø 5.1mm, AH 3.5mm, TAN	122, 127, 149, 153, 48
023.0029	NC Coiffe calcinable, pour Variobase® pour bridge/barre cylindrique, POM	122
023.0029V4	NC Coiffe calcinable, pour Variobase® pour bridge/barre cylindrique, POM	122
023.0030	RC Coiffe calcinable, pour Variobase® pour bridge/barre cylindrique, POM	149
023.0030V4	RC Coiffe calcinable, pour Variobase® pour bridge/barre cylindrique, POM	149
023.0031	NC Coiffe calcin. p/ Variobase® p/ bridge/barre cylin., Coiffe pour pilier transvissé Ø 3.5 mm, POM	122, 128
023.0031V4	NC Coiffe calcin. p/ Variobase® p/ bridge/barre cylin., Coiffe pour pilier transvissé Ø 3.5 mm, POM	122, 128
023.0032	NC/RC Coiffe calc. p/ Variobase® p/ bridge/barre cylin., Coiffe pour pilier transvissé Ø 4.6 mm, POM	122, 128, 149, 153, 48
023.0032V4	NC/RC Coiffe calc. p/ Variobase® p/ bridge/barre cylin., Coiffe pour pilier transvissé Ø 4.6 mm, POM	122, 128, 149, 153, 48
023.0033V2	Coiffe en plastique, pour pilier provisoire immédiat, PMMA	113, 139
023.2310	NC Coiffe pour bridge sur Part.Sec. à sceller, D 3.5mm, POM	116
023.2316	NC Coiffe pr couronne sur Part.Sec. à sceller, D 3.5mm, POM	116
023.2320	NC Coiffe pour bridge sur Part.Sec. à sceller, D 5mm, POM	116
023.2326	NC Coiffe pour couronne s/Part.Sec. à sceller, D 5mm, POM	116
023.2747	Coiffe pour partie secondaire vissée, Ti, Couronne, Ø 3.5mm	127
023.2748	Coiffe calcinable p. partie sec. vissée, POM, Couronne, Ø 3.5mm	128
023.2749	Coiffe pour partie secondaire vissée, Ti, Pont, Ø 3.5mm	127
023.2750	Coiffe pour partie secondaire vissée, Ti, Barre, Ø 3.5mm	130
023.2751	Coiffe pour partie secondaire vissée, Couronne, Ø 3.5mm, Ceramicor®/POM	128
023.2752	Coiffe pour partie secondaire vissée, Pont, Ø 3.5mm, Ceramicor®/POM	128
023.2753	Coiffe pour partie secondaire vissée, Barre, Ø 3.5mm, Ceramicor®	129
023.2754	Analogue d'impl. p. part. second. vissée, TAN, droit 0°, Ø 3.5mm	124
023.2755	Coiffe calcinable p. partie sec. vissée, POM, Pont/Barre, Ø 3.5mm	128, 130
023.2756	NC Coiffe calcinable, pour Partie Secondaire Variobase®, POM	122
023.2756-04	NC Coiffe calcinable, pour Partie Secondaire Variobase®, POM	122
023.4320	RC Coiffe pour bridge sur Part.Sec. à sceller, D 5mm, POM	143
023.4326	RC Coiffe pour couronne s/Part.Sec. à sceller, D 5mm, POM	143
023.4330	RC Coiffe pour bridge sur Part.Sec. à sceller, D 6.5mm, POM	143
023.4336	RC Coiffe pour couronne s/Part.Sec. à sceller, D 6.5mm, POM	143



Index par numéro d'article

Art. n°	Article	Page
023.4747	Coiffe pour partie secondaire vissée, Ti, Couronne, Ø 4.6mm	127, 153
023.4748	Coiffe calcinable p. partie sec. vissée, POM, Couronne, Ø 4.6mm	128, 153
023.4751	Coiffe p. partie secondaire vissée, Ti, Pont, Ø 4.6mm	127, 153, 48
023.4752	Coiffe p. partie secondaire vissée, Ti, Barre, Ø 4.6mm	130, 155, 48
023.4753	Coiffe pour partie secondaire vissée, Couronne, Ø 4.6mm, Ceramicor®/POM	128, 153
023.4754	Coiffe pour partie secondaire vissée, Pont, Ø 4.6mm, Ceramicor®/POM	128, 153, 48
023.4755	Coiffe pour partie secondaire vissée, Barre, Ø 4.6mm, Ceramicor®	129, 154, 48
023.4756	Analogue d'impl. p. part. sec. vissée, TAN, droit 0°, Ø 4.6mm	124, 150
023.4757	Analogue d'impl. p. part. sec. vissée, TAN, angulée 17°/30°, Ø 4.6mm	124, 150
023.4758	Coiffe calcinable p. partie sec. vissée, POM, Pont/Barre, Ø 4.6mm	128, 130, 153, 155, 48
023.4759	RC Coiffe calcinable, pour Partie Secondaire Variobase®, POM	149
023.4759-04	RC Coiffe calcinable, pour Partie Secondaire Variobase®, POM	149
023.4763	Vis occlusale, TAN, pour coiffe, partie secondaire vissée	120, 123, 128, 129, 130, 130, 147, 149, 153, 154, 155, 155, 222, 48
024.00005	RC Partie secondaire cicatrisation, conique, Ø 4.5mm, H 2mm, Ti	31, 34
024.0000Z	RC Partie secondaire de cicatrisation, conique, Ø 4.5mm, H 2mm, ZrO2/TAN	31, 34
024.00015	RC Partie secondaire cicatrisation, conique, Ø 4.5mm, H 4mm, Ti	31, 34
024.0001Z	RC Partie secondaire de cicatrisation, conique, Ø 4.5mm, H 4mm, ZrO2/TAN	31, 34
024.00025	RC Partie secondaire cicatrisation, conique, Ø 4.5mm, H 6mm, Ti	31, 34
024.0002Z	RC Partie secondaire de cicatrisation, conique, Ø 4.5mm, H 6mm, ZrO2/TAN	31, 34
024.00035	RC Partie secondaire cicatrisation, conique, Ø 6mm, H 2mm, Ti	31, 34
024.0003Z	RC Partie secondaire de cicatrisation, conique, Ø 6mm, H 2mm, ZrO2/TAN	32, 35
024.00045	RC Partie secondaire cicatrisation, conique, Ø 6mm, H 4mm, Ti	31, 34
024.0004Z	RC Partie secondaire de cicatrisation, conique, Ø 6mm, H 4mm, ZrO2/TAN	32, 35
024.00055	RC Partie secondaire cicatrisation, conique, Ø 6mm, H 6mm, Ti	31, 34
024.0005Z	RC Partie secondaire de cicatrisation, conique, Ø 6mm, H 6mm, ZrO2/TAN	32, 35
024.00065	SC Coiffe de fermeture, Ø 2.4mm, H 0.5mm, Ti	27
024.00075	SC Partie secondaire cicatrisation, conique, ovale, H 2mm, Ti	27
024.00085	SC Partie secondaire cicatrisation, conique, ovale, H 3.5mm, Ti	27
024.00095	SC Partie secondaire cicatrisation, conique, ovale, H 5mm, Ti	27
024.00105	SC Partie secondaire cicatrisation, conique, ovale, H 6.5mm, Ti	27
024.0011	SC Partie secondaire provisoire, couronne, ovale, GH 1mm, TAN	108
024.0015	SC Partie secondaire provisoire, couronne, ovale, GH 1mm, TAN	108
024.0016	SC Partie secondaire provisoire, couronne, ovale, GH 3mm, TAN	108
024.0019-04	Coiffe de protection pour pilier transvissé, Ø 3.5mm, H 4.5mm, large, PEEK/TAN	125
024.0020-04	Coiffe de protection pour pilier transvissé, Ø 4.6mm, H 4.5mm, large, PEEK/TAN	125, 151, 47
024.0021	Restauration provisoire pour partie secondaire vissée, couronne, Ø 3.5mm, TAN	127
024.0022	Restauration provisoire pour partie secondaire vissée, bridge, Ø 3.5mm, TAN	127
024.0023	Restauration provisoire pour partie secondaire vissée, couronne, Ø 4.6mm, TAN	127, 153
024.0024	Restauration provisoire pour partie secondaire vissée, bridge, Ø 4.6mm, TAN	127, 153, 47
024.21005	NC Coiffe de fermeture, Ø 2.8mm, H 0mm, Ti	29
024.21005-04	NC Coiffe de fermeture, Ø 2.8mm, H 0mm, Ti	29
024.21055	NC Coiffe de fermeture, Ø 3.1mm, H 0.5mm, Ti	29
024.21055-04	NC Coiffe de fermeture, Ø 3.1mm, H 0.5mm, Ti	29
024.22225	NC Part. sec. cicatrisation, conique, Ø 3.6mm, H 2mm, Ti	29
024.2222Z	NC Partie secondaire de cicatrisation, conique, Ø 3.6mm, H 2mm, ZrO2/TAN	29
024.22245	NC Part. sec. cicatrisation, conique, Ø 3.6mm, H 3.5mm, Ti	29
024.2224Z	NC Partie secondaire de cicatrisation, conique, Ø 3.6mm, H 3.5mm, ZrO2/TAN	29
024.22265	NC Part. sec. cicatrisation, conique, Ø 3.6mm, H 5mm, Ti	29
024.2226Z	NC Partie secondaire de cicatrisation, conique, Ø 3.6mm, H 5mm, ZrO2/TAN	29
024.22345	NC Part. sec. Cicatrisation, forme bouteille, Ø 3.3mm, H 3.5mm, Ti	29
024.22365	NC Part. sec. Cicatrisation, forme bouteille, Ø 3.3mm, H 5mm, Ti	29
024.22425	NC Part. sec. Cicatrisation, conique, Ø 4.8mm, H 2mm, Ti	29
024.2242Z	NC Partie secondaire de cicatrisation, conique, Ø 4.8mm, H 2mm, ZrO2/TAN	29
024.22445	NC Part. sec. Cicatrisation, conique, Ø 4.8mm, H 3.5mm, Ti	29
024.2244Z	NC Partie secondaire de cicatrisation, conique, Ø 4.8mm, H 3.5mm, ZrO2/TAN	29
024.22465	NC Part. sec. Cicatrisation, conique, Ø 4.8mm, H 5mm, Ti	29
024.2246Z	NC Partie secondaire de cicatrisation, conique, Ø 4.8mm, H 5mm, ZrO2/TAN	29
024.22705	NC Partie second. de cicatrisation, personn., Ø 5mm, H 7mm, PEEK	29
024.2312-04	NC Coiffe de protec. pour Part.Sec. à sceller, D 3.5mm, AH 4mm, PEEK	115
024.2316-04	NC Coiffe de protec. pour Part.Sec. à sceller, D 3.5mm, AH 5.5mm, PEEK	115
024.2322-04	NC Coiffe de protec. pour Part.Sec. à sceller, D 5mm, AH 4mm, PEEK	115
024.2323-04	Coiffe de protection pour partie second. vissée, Ø 3.5mm, H 5mm, PEEK/TAN	125
024.2324-04	Coiffe de protection pour partie second. vissée, Ø 3.5mm, H 6.5mm, PEEK/TAN	125
024.2325-04	Coiffe de protection pour partie second. vissée, Ø 3.5mm, H 8mm, PEEK/TAN	125
024.2326-04	NC Coiffe de protec. pour Part.Sec. à sceller, D 5mm, AH 5.5mm, PEEK	115



Index par numéro d'article

Art. n°	Article	Page
024.2346	NC Coiffe provisoire pour Part.Sec. à sceller, D 3.5mm, PMMA	114
024.2356	NC Coiffe provisoire pour Part.Sec. à sceller, D 5mm, PMMA	114
024.2371	NC Partie Secondaire provisoire, couronne, D 3.5mm, H 11mm, TAN	113
024.2372	NC Partie secondaire provisoire, D 5mm, H 12mm, VITA CAD-Temp®	113
024.2375	NC Partie Secondaire provisoire, bridge, D 3.5mm, H 11mm, TAN	113
024.41005	RC Coiffe de fermeture, Ø 3.3mm, H 0mm, Ti	31, 34
024.41005-04	RC Coiffe de fermeture, Ø 3.3mm, H 0mm, Ti	31, 34
024.41055	RC Coiffe de fermeture, Ø 3.5mm, H 0.5mm, Ti	31, 34
024.41055-04	RC Coiffe de fermeture, Ø 3.5mm, H 0.5mm, Ti	31, 34
024.42225	RC Part. sec. cicatrisation, conique, Ø 5mm, H 2mm, Ti	31, 34
024.4222Z	RC Partie secondaire de cicatrisation, conique, Ø 5mm, H 2mm, ZrO2/TAN	32, 35
024.42245	RC Part. sec. cicatrisation, conique, Ø 5mm, H 4mm, Ti	31, 34
024.4224Z	RC Partie secondaire de cicatrisation, conique, Ø 5mm, H 4mm, ZrO2/TAN	32, 35
024.42265	RC Part. sec. cicatrisation, conique, Ø 5mm, H 6mm, Ti	31, 34
024.4226Z	RC Partie secondaire de cicatrisation, conique, Ø 5mm, H 6mm, ZrO2/TAN	32, 35
024.42345	RC Part. sec. cicatrisation, forme bouteille, Ø 4.4mm, H 4mm, Ti	31, 34
024.42365	RC Part. sec. cicatrisation, forme bouteille, Ø 4.7mm, H 6mm, Ti	31, 34
024.42425	RC Part. sec. cicatrisation, conique, Ø 6.5mm, H 2mm, Ti	31, 34
024.4242Z	RC Partie secondaire de cicatrisation, conique, Ø 6.5mm, H 2mm, ZrO2/TAN	32, 35
024.42445	RC Part. sec. cicatrisation, conique, Ø 6.5mm, H 4mm, Ti	31, 34
024.4244Z	RC Partie secondaire de cicatrisation, conique, Ø 6.5mm, H 4mm, ZrO2/TAN	32, 35
024.42465	RC Part. sec. cicatrisation, conique, Ø 6.5mm, H 6mm, Ti	31, 34
024.4246Z	RC Partie secondaire de cicatrisation, conique, Ø 6.5mm, H 6mm, ZrO2/TAN	32, 35
024.42705	RC Partie second. de cicatrisation, person., Ø 7mm, H 7mm, PEEK	31, 34
024.4322-04	RC Coiffe de protec. pour Part.Sec. à sceller, D 5mm, AH 4mm, PEEK	141
024.4323-04	Coiffe de protection p. part. second. vissée, Ø 4.6mm, H 5.1mm, PEEK/TAN	125, 151, 47
024.4324-04	Coiffe de protection p. part. second. vissée, Ø 4.6mm, H 6.6mm, PEEK/TAN	125, 151, 47
024.4325-04	Coiffe de protection p. part. second. vissée, Ø 4.6mm, H 8.1mm, PEEK/TAN	125, 151, 47
024.4326-04	RC Coiffe de protec. pour Part.Sec. à sceller, D 5mm, AH 5.5mm, PEEK	141
024.4332-04	RC Coiffe de protec. pour Part.Sec. à sceller, D 6.5mm, AH 4mm, PEEK	141
024.4336-04	RC Coiffe de protec. pour Part.Sec. à sceller, D 6.5mm, AH 5.5mm, PEEK	141
024.4356	RC Coiffe provisoire pour Part.Sec. à sceller, D 5mm, PMMA	140
024.4366	RC Coiffe provisoire pour Part.Sec. à sceller, D 6.5mm, PMMA	140
024.4371	RC Partie Secondaire provisoire, couronne, D 4.5mm, H 11mm, TAN	139
024.4372	RC Partie secondaire provisoire, D 7mm, H 12mm, VITA CAD-Temp®	139
024.4375	RC Partie Secondaire provisoire, bridge, D 4.5mm, H 11mm, TAN	139
025.0000	CARES® Corps de scan. mono p. partie sec. vis., au niveau de la part. second., Ø 3.5mm, PEEK/TAN	124
025.0001	CARES® Corps de scan. mono p. partie sec. vis., au niveau de la part. second., Ø 4.6mm, PEEK/TAN	124, 150, 47
025.0002	Vis, pour partie secondaire vissée 17°/30°, TAN	127, 131, 156, 222, 62, 81, 97
025.0003	Transparent pour radiographie Straumann®, pour implants Straumann® Bone Level Tapered	192
025.0004	Auxiliaire de polissage, pour parties secondaires vissées Ø 3,5 mm, TAN	124
025.0004V4	Auxiliaire de polissage, pour parties secondaires vissées Ø 3,5 mm, TAN	124
025.0005	Auxiliaire de polissage, pour parties secondaires vissées Ø 4,6 mm, TAN	124, 151, 48
025.0005V4	Auxiliaire de polissage, pour parties secondaires vissées Ø 4,6 mm, TAN	124, 151, 48
025.0006	Vis de laboratoire, pour parties secondaires vissées, acier inoxydable	124, 151, 48
025.0007	Analogue repositionnable, acier inoxydable, pour parties secondaires vissées Ø 3,5 mm	124
025.0008	Analogue repositionnable, acier inoxydable, pour parties secondaires vissées Ø 4,6 mm	124, 150, 47
025.0009	Guide de parallélisme et axe de transfert, pour parties secondaires vissées, TAN	125, 126, 151, 152
025.0011	Pilier d'empr. p. porte-empainte perforé p. part. second. vissée, au niveau part. second., Ø 3.5mm, anti-rotationnelle, TAN	124
025.0012	Pilier d'empr. p. porte-empainte perforé p. part. second. vissée, au niveau part. second., Ø 4.6mm, anti-rotationnelle, TAN	124, 150, 47
025.0013	Pilier d'empr. p. porte-empainte fermé p. part. second. vissée, au niveau part. second., Ø 3.5mm, anti-rotationnelle, TAN/POM	124
025.0014	Pilier d'empr. p. porte-empainte fermé p. part. second. vissée, au niveau part. second., Ø 4.6mm, anti-rotationnelle, TAN/POM	124, 150, 47
025.0019	Clé de maintien, pour parties secondaires vissées, L 85mm, acier inoxydable	126, 152
025.0020	SC Pilier d'empreinte, porte-empainte fermé, avec 1 vis de guidage & 2 coiffes, L 19mm, TAN/POM	108
025.0021	SC Pilier d'empreinte, porte-empainte perforé, court, avec vis de guidage, L 17.1mm, TAN	108
025.0022	SC Pilier d'empreinte pour porte-empainte perforé, avec vis de positionnement, L 24mm, TAN	108
025.0023	SC Analogue d'implant, L 11mm, TAN	108
025.0024	SC Analogue d'implant repositionnable, L 17mm, acier inoxydable	108, 109
025.0025	SC CARES® Corps de scannage mono, Ø 3.5mm, H 10mm, PEEK/TAN	108, 109
025.0029	SC Auxiliaire de polissage, L 16mm, acier inoxydable	108
025.0031	SC Vis basale B, L 7mm, TAN	108, 109, 222
025.0042	Adapteur pour contre-angle, long, L 34mm, acier inoxydable	203
025.0043	Adapteur pour clé à cliquet, long, L 28mm, acier inoxydable	203
025.0044	Composant supplémentaire Indicateur de distance, pour BLT Ø 2.9mm, Ti	192
025.0045V4	RC Novaloc® Plan Partie secondaire, angulée à 15°, H 2-6mm, type A, POM	165
025.0046V4	NC Novaloc® Plan Partie secondaire, angulée à 15°, H 2-6mm, type A, POM	163



Index par numéro d'article

Art. n°	Article	Page
025.0047V4	RC Novaloc® Plan Partie secondaire, angulée à 15°, H 2-6mm, type B, POM	165
025.0048V4	NC Novaloc® Plan Partie secondaire, angulée à 15°, H 2-6mm, type B, POM	163
025.0049	Analogue d'implant pour parties secondaires vissées, edenté, droit 0°, Ø 3.5mm, TAN	124
025.0050	Analogue d'implant pour parties second. vissées, edenté, droit 0°, Ø 4.6mm, TAN	124, 150, 47
025.0052	Vis de laboratoire, pour parties secondaires vissées, L 10mm, acier inoxydable	124, 151, 48
025.0055	NC/RC Vis SA, L 7.9mm, Ti	120, 123, 147, 150, 222
025.0057	NC Pilier d'empreinte, porte-empreinte ouvert, court, Bridge, avec vis de guidage, L 16.5mm, TAN	112
025.0058	NC Pilier d'empreinte, porte-empreinte ouvert, long, Bridge, avec vis de guidage, L 30mm, TAN	112
025.0060	RC Pilier d'empreinte, porte-empreinte ouvert, court, Bridge, avec vis de guidage, L 16.5mm, TAN	138
025.0061	RC Pilier d'empreinte, porte-empreinte ouvert, long, Bridge, avec vis de guidage, L 30mm, TAN	138
025.0062	SC Pilier d'empreinte, porte-empreinte fermé, court, avec 1 vis de guidage & 2 coiffes, L 12mm, TAN/POM	108
025.0120-04	Analogue d'implant LOCATOR®, Ø 4.0 mm	134, 159, 65
025.2101	NC Analogue d'implant Bone Level, L 11mm, TAN	112
025.2102	Analogue d'implant repositionnable NC	112, 119
025.2112	NC Analog. d'implant pour Part.Sec. à sceller, D 3.5mm, AH 4mm, TAN	114
025.2116	NC Analog. d'implant pour Part.Sec. à sceller, D 3.5mm, AH 5.5mm, TAN	114
025.2122	NC Analog. d'implant pour Part.Sec. à sceller, D 5mm, AH 4mm, TAN	114
025.2126	NC Analog. d'implant pour Part.Sec. à sceller, D 5mm, AH 5.5mm, TAN	114
025.2201	NC Pilier d'empreinte, porte-empreinte fermé, avec vis de guidage et coiffe, TAN/POM	112
025.2202	NC Pilier d'empr. porte-empr. perforé, court, avec vis de guidage, L 16.5mm, TAN	112
025.2203-04	NC Coiffe d'empreinte pr Part.Sec. à sceller, D 3.5mm, AH 4mm, POM	114
025.2204-04	NC Coiffe pr. couronne sur Part.Sec. à sceller, D 5mm, AH 4mm, POM	114
025.2205	NC Pilier d'empreinte, porte-empreinte perforé, avec vis de positionnement, L 30mm, TAN	112
025.2208-04	NC Auxiliaire d'enregistrement d'occlusion, H 8mm, POM	112
025.2212-04	NC Auxiliaire d'enregistrement d'occlusion, H 12mm, POM	112
025.2220-04	NC Coiffe d'empreinte pr Part.Sec. à sceller, D 5mm, AH 5.5mm, POM	114
025.2243	Pilier d'empr. p. porte-empreinte perforé, TAN, p. part. second. vissée, au niveau part. second., 0°, D 3.5mm	124
025.2244	Pilier d'empr. p. porte-empreinte perforé, TAN, p. part. second. vissée, au niveau part. second., 0°, D 4.6mm	124, 150
025.2245	Pilier d'empreinte pour porte-empreinte fermé, au niveau partie secondaire, pour partie secondaire vissée, D 3.5mm, TAN/POM	124
025.2246	Pilier d'empreinte pour porte-empreinte fermé, au niveau partie secondaire, pour partie secondaire vissée, D 4.6mm, TAN/POM	124, 150
025.2601-04	NC PLAN Partie secondaire anatomique, droite, GH 2mm, POM	162
025.2602-04	NC PLAN Partie secondaire anatomique, droite, GH 3.5mm, POM	162
025.2603-04	NC PLAN Partie secondaire anatomique, angulé 15°, GH 2mm, POM	162
025.2604-04	NC PLAN Partie secondaire anatomique, angulé 15°, GH 3.5mm, POM	162
025.2610-04	NC PLAN Partie secondaire en or pour couronne, POM	162
025.2611-04	NC PLAN Partie secondaire à sceller, D 3.5mm, GH 1mm, AH 4mm, POM	162
025.2612-04	NC PLAN Partie secondaire à sceller, D 3.5mm, GH 2mm, AH 4mm, POM	162
025.2613-04	NC PLAN Partie secondaire à sceller, D 3.5mm, GH 3mm, AH 4mm, POM	162
025.2615-04	NC PLAN Partie secondaire à sceller, D 3.5mm, GH 1mm, AH 5.5mm, POM	162
025.2616-04	NC PLAN Partie secondaire à sceller, D 3.5mm, GH 2mm, AH 5.5mm, POM	162
025.2617-04	NC PLAN Partie secondaire à sceller, D 3.5mm, GH 3mm, AH 5.5mm, POM	162
025.2621-04	NC PLAN Partie secondaire à sceller, D 5mm, GH 1mm, AH 4mm, POM	162
025.2622-04	NC PLAN Partie secondaire à sceller, D 5mm, GH 2mm, AH 4mm, POM	162
025.2623-04	NC PLAN Partie secondaire à sceller, D 5mm, GH 3mm, AH 4mm, POM	162
025.2625-04	NC PLAN Partie secondaire à sceller, D 5mm, GH 1mm, AH 5.5mm, POM	162
025.2626-04	NC PLAN Partie secondaire à sceller, D 5mm, GH 2mm, AH 5.5mm, POM	162
025.2627-04	NC PLAN Partie secondaire à sceller, D 5mm, GH 3mm, AH 5.5mm, POM	162
025.2642-04	NC PLAN Partie secondaire LOCATOR®, H 2mm, POM	163
025.2643-04	NC PLAN Partie secondaire LOCATOR®, H 3mm, POM	163
025.2644-04	NC PLAN Partie secondaire LOCATOR®, H 4mm, POM	163
025.2645-04	NC PLAN Partie secondaire LOCATOR®, H 5mm, POM	163
025.2646-04	NC PLAN Partie secondaire Novaloc®, H 1-6mm, POM	163
025.2648-04	NC Plan partie secondaire vissée, POM, droit 0°, D 3.5mm, GH 2.5mm	163
025.2650-04	NC Plan partie secondaire vissée, POM, droit 0°, D 4.6mm, GH 2.5mm	163
025.2653-04	NC Plan partie secondaire vissée, POM, angulée 30°, D 4.6mm, GH 2.5mm, Type A	163
025.2655-04	NC Plan partie secondaire vissée, POM, angulée 17°, D 4.6mm, GH 2.5mm, Type A	163
025.2658-04	NC Plan partie secondaire vissée, POM, angulée 17°, D 4.6mm, GH 2.5mm, Type B	163
025.2660-04	NC Plan partie secondaire vissée, POM, angulée 30°, D 4.6mm, GH 2.5mm, Type B	163
025.2900	NC Vis Basale, TAN	113, 113, 120, 121, 123, 129, 130, 222
025.2903	NC Wax-up douille, L 15.1 mm, PEEK	119
025.2903-04	NC Wax-up douille, L 15.1 mm, PEEK	119
025.2906	NC Vis basale, pour part. sec. Céramique, TAN	120, 123, 222
025.2908	NC Vis basale, pour Part.Sec. à sceller, TAN	113, 116, 222
025.2911-04	NC Aux. transmission pour Part.Sec. à sceller, D 3.5mm, PC	115
025.2912-04	NC Aux. transmission pour Part.Sec. à sceller, D 5mm, PC	115
025.2915	CARES® NC Corps de scannage mono, D 3.5 mm, H 10 mm, PEEK, TAN	112, 119



Index par numéro d'article

Art. n°	Article	Page
025.2920	NC Auxiliaire de polissage, acier inoxydable	121
025.2920-04	NC Auxiliaire de polissage, acier inoxydable	121
025.2921	NC Partie secondaire Variobase®, avec vis, D 3.8mm, H 3.5mm, TAN	122
025.2926	NC/RC Vis SRBB Bone Level, TAN	120, 123, 147, 149, 222, 58, 60
025.4101	RC Analogue d'implant Bone Level, L 11mm, TAN	138
025.4102	Analogue d'implant repositionnable RC	138, 146
025.4122	RC Analog. d'implant pour Part.Sec. à sceller, D 6.5mm, AH 4mm, TAN	140
025.4126	RC Analog. d'implant pour Part.Sec. à sceller, D 6.5mm, AH 5.5mm, TAN	140
025.4132	RC Analog. d'implant pour Part.Sec. à sceller, D 5mm, AH 4mm, TAN	140
025.4136	RC Analog. d'implant pour Part.Sec. à sceller, D 5mm, AH 5.5mm, TAN	140
025.4201	RC Pilier d'empreinte, porte-empreinte fermé, avec vis de guidage et coiffe, TAN/POM	138
025.4202	RC Pilier d'empr. porte-empr. perforé, court, avec vis de guidage, L 16.5mm, TAN	138
025.4203-04	RC Coiffe d'empreinte pr Part.Sec. à sceller, D 5mm, AH 4mm, POM	140
025.4204-04	RC Coiffe d'empreinte pr Part.Sec. à sceller, D 6.5mm, AH 4mm, POM	140
025.4205	RC Pilier d'empreinte, porte-empreinte perforé, avec vis de positionnement, L 30mm, TAN	138
025.4208-04	RC Auxiliaire d'enregistrement d'occlusion, H 8mm, POM	138
025.4212-04	RC Auxiliaire d'enregistrement d'occlusion, H 12mm, POM	138
025.4220-04	RC Coiffe d'empreinte pr Part.Sec. à sceller, D 5mm, AH 5.5mm, POM	140
025.4230-04	RC Coiffe d'empreinte pr Part.Sec. à sceller, D 6.5mm, AH 5.5mm, POM	140
025.4601-04	RC PLAN Partie secondaire anatomique, droite, GH 2mm, POM	164
025.4602-04	RC PLAN Partie secondaire anatomique, droite, GH 3.5mm, POM	164
025.4603-04	RC PLAN Partie secondaire anatomique, angulé 15°, GH 2mm, POM	164
025.4604-04	RC PLAN Partie secondaire anatomique, angulé 15°, GH 3.5mm, POM	164
025.4610-04	RC PLAN Partie secondaire en or pour couronne, POM	164
025.4621-04	RC PLAN Partie secondaire à sceller, D 5mm, GH 1mm, AH 4mm, POM	164
025.4622-04	RC PLAN Partie secondaire à sceller, D 5mm, GH 2mm, AH 4mm, POM	164
025.4623-04	RC PLAN Partie secondaire à sceller, D 5mm, GH 3mm, AH 4mm, POM	164
025.4625-04	RC PLAN Partie secondaire à sceller, D 5mm, GH 1mm, AH 5.5mm, POM	164
025.4626-04	RC PLAN Partie secondaire à sceller, D 5mm, GH 2mm, AH 5.5mm, POM	164
025.4627-04	RC PLAN Partie secondaire à sceller, D 5mm, GH 3mm, AH 5.5mm, POM	164
025.4630-04	RC PLAN Partie secondaire en or pour bridge, POM	164
025.4631-04	RC PLAN Partie secondaire à sceller, D 6.5mm, GH 1mm, AH 4mm, POM	164
025.4632-04	RC PLAN Partie secondaire à sceller, D 6.5mm, GH 2mm, AH 4mm, POM	164
025.4633-04	RC PLAN Partie secondaire à sceller, D 6.5mm, GH 3mm, AH 4mm, POM	164
025.4635-04	RC PLAN Partie secondaire à sceller, D 6.5mm, GH 1mm, AH 5.5mm, POM	164
025.4636-04	RC PLAN Partie secondaire à sceller, D 6.5mm, GH 2mm, AH 5.5mm, POM	164
025.4637-04	RC PLAN Partie secondaire à sceller, D 6.5mm, GH 3mm, AH 5.5mm, POM	164
025.4641-04	RC PLAN Partie secondaire LOCATOR®, H 1mm, POM	165
025.4642-04	RC PLAN Partie secondaire LOCATOR®, H 2mm, POM	165
025.4643-04	RC PLAN Partie secondaire LOCATOR®, H 3mm, POM	165
025.4644-04	RC PLAN Partie secondaire LOCATOR®, H 4mm, POM	165
025.4645-04	RC PLAN Partie secondaire LOCATOR®, H 5mm, POM	165
025.4646-04	RC PLAN Partie secondaire NOVALOC®, H 1-6mm, POM	165
025.4648-04	RC Plan partie secondaire vissée, POM, droit 0°, D 4.6mm, GH 2.5mm	165
025.4649-04	RC Plan partie secondaire vissée, POM, angulée 17°, D 4.6mm, GH 2.5mm, Type A	165
025.4650-04	RC Plan partie secondaire vissée, POM, angulée 17°, D 4.6mm, GH 2.5mm, Type B	165
025.4653-04	RC Plan partie secondaire vissée, POM, angulée 30°, D 4.6mm, GH 2.5mm, Type A	165
025.4660-04	RC Plan partie secondaire vissée, POM, angulée 30°, D 4.6mm, GH 2.5mm, Type B	165
025.4900	RC Vis Basale, TAN	139, 139, 147, 148, 149, 154, 155, 222
025.4902	RC Vis basale pr Part.Sec. en or pour bridge, TAN	148, 222
025.4903	RC Wax-up douille, L 18.8mm, PEEK	146
025.4903-04	RC Wax-up douille, L 18.8mm, PEEK	146
025.4906	RC Vis basale, pour part. sec. céramique, TAN	147, 222
025.4908	RC Vis basale, pour Part.Sec. à sceller, TAN	139, 143, 222
025.4912-04	RC Aux. transmission pour Part.Sec. à sceller, D 5mm, PC	141
025.4913-04	RC Aux. transmission pour Part.Sec. à sceller, D 6.5mm, PC	141
025.4915	CARES® RC Corps de scannage mono, D 4.1 mm, H 10 mm, PEEK, TAN	138, 146
025.4920	RC Auxiliaire de Polissage, acier inoxydable	148
025.4920-04	RC Auxiliaire de Polissage, acier inoxydable	148
025.4921	RC Partie secondaire Variobase®, avec vis, D 4.5mm, H 3.5mm, TAN	149
026.0000	Cassette CrossFit® Plan, vide, PC	162
026.0004	BLT Fraise profilée, long, Ø 3.3mm, L 33mm, acier inoxydable	199
026.0006	BLT Fraise profilée, long, Ø 4.1mm, L 33mm, acier inoxydable	199
026.0008	BLT Fraise profilée, long, Ø 4.8mm, L 33mm, acier inoxydable	199
026.0016	Straumann® Guide de planification	125, 151
026.0022	Trépan osseux pour os BL 1, Ø 5.2mm, L 23mm, acier inoxydable	201



Index par numéro d'article

Art. n°	Article	Page
026.0023	Trépan osseux pour os BL 2, Ø 6.6mm, L 23mm, acier inoxydable	201
026.0024	Trépan osseux pour os BL 3, Ø 6mm, L 23mm, acier inoxydable	201
026.00255	Cylindre de guidage NC pour trépan osseux pour os BL, Ø 3.25mm, L 12.5mm, TAN	201
026.00265	Cylindre de guidage RC pour trépan osseux pour os BL, Ø 3.7mm, L 12.5mm, TAN	201
026.0054	Foret-aiguille, courte, Ø 1.6mm, L 33mm, acier inoxydable	197, 49
026.0056	Foret-aiguille, longue, Ø 1.6mm, L 41mm, acier inoxydable	197
026.0058	SC Indicateur de position, ovale, L 10mm, Ti	200
026.0061	BLT Fraise profilée, courte, Ø 2.9mm, L 25mm, acier inoxydable	199
026.0062	BLT Fraise profilée, longue, Ø 2.9mm, L 33mm, acier inoxydable	199
026.0063	BLT Taraud, Ø 2.9mm, L 25mm, acier inoxydable/TAN	200
026.0066	SC Cylindre de guidage, pour Ø 2.9mm, acier inoxydable	213
026.0068	Foret d'explantation, moyen, pour Ø 2.9mm, L 37.5mm, acier inoxydable	212
026.0069	Foret d'explantation, long, pour Ø 2.9mm, L 40.5mm, acier inoxydable	212
026.0070	BL Trépan osseux – Plate-forme ovale, Ø 4mm, L 28mm, acier inoxydable	201
026.00715	SC Guide pour BL Trépan osseux, Plate-forme ovale, Ø 2.85mm, L 6.4mm, TAN	201
026.0072	Instrument d'explantation 48 h, pour Ø 2.9mm, L 29.7mm, acier inoxydable	214
026.0073	Aide au retrait S pour Loxim®	202
026.0083	BL/BLT Adaptateur guidé, pour pièce en main, L 24mm, acier inoxydable	207
026.0084	BL/BLT Adaptateur guidé, pour clé à cliquet, L 17mm, acier inoxydable	206
026.00895	BL Fraise profilée, court, Ø 3.3mm, usage unique, TAN	194
026.00905	BL Fraise profilée, court, Ø 4.1mm, usage unique, TAN	194
026.00915	BL Fraise profilée, court, Ø 4.8mm, usage unique, TAN	194
026.00925	BLT Fraise profilée, court, Ø 2.9mm, usage unique, TAN	194
026.00935	BLT Fraise profilée, courte, Ø 3.3mm, usage unique, TAN	194
026.00945	BLT Fraise profilée, courte, Ø 4.1mm, usage unique, TAN	194
026.00955	BLT Fraise profilée, courte, Ø 4.8mm, usage unique, TAN	194
026.00965	BL Fraise profilée, long, Ø3.3mm, usage unique, TAN	194
026.00975	BL Fraise profilée, long, Ø4.1mm, usage unique, TAN	194
026.00985	BL Fraise profilée, long, Ø4.8mm, usage unique, TAN	194
026.00995	BLT Fraise profilée, long, Ø2.9mm, usage unique, TAN	194
026.01005	BLT Fraise profilée, longue, Ø3.3mm, usage unique, TAN	194
026.01015	BLT Fraise profilée, longue, Ø4.1mm, usage unique, TAN	194
026.01025	BLT Fraise profilée, longue, Ø4.8mm, usage unique, TAN	194
026.01035	BLT Taraud, Ø 2.9mm, pour adaptateur, usage unique, TAN	195
026.01045	BLT Taraud, Ø 3.3mm, pour adaptateur, usage unique, TAN	195
026.01055	BLT Taraud, Ø 4.1mm, pour adaptateur, usage unique, TAN	195
026.01065	BLT Taraud, Ø 4.8mm, pour adaptateur, usage unique, TAN	195
026.0144	Fraise plate, Ø 2.2mm, guidé, acier inoxydable	204
026.0147	Poignée de perçage, Ø 2.2mm, 1mm/3mm butée, acier inoxydable	206
026.0148	Poignée de perçage, Ø 2.8mm, 1mm/3mm butée, acier inoxydable	206
026.0149	Poignée de forage, Ø 3.2mm, 1mm/3mm butée, acier inoxydable	206
026.0150	Poignée de perçage, Ø 3.5mm, 1mm/3mm butée, acier inoxydable	206
026.0151	Poignée de forage, Ø 3.7mm, 1mm/3mm butée, acier inoxydable	206
026.0152	Poignée de perçage, Ø 4.2mm, 1mm/3mm butée, acier inoxydable	206
026.0901	Bone Level Indicateur distance p. implant, L 100mm, Ti/acier inox	192
026.0902	Set CrossFit® Plan, POM	162
026.2048	Instrument d'explantation 48h p. BL Implant NC, L 31.4mm, acier inox	214
026.2306	BL/NNC Fraise profilée pour implants, Ø 3.3mm, long, acier inoxydable	199
026.2558	Aide au retrait N pour Loxim®	202
026.2801	NC Cylindre de guidage p. Ø 3.3mm, BL Explantation d'implants, acier inox	213
026.4048	Instrument d'explantation 48h p. BL Implant RC, L 31.2mm, acier inox	214
026.4306	Bone Level Fraise profilée pour implant, Ø 4.1mm, long, acier inox	199
026.4558	Aide au retrait R/W pour Loxim®	202
026.4801	RC Cylindre de guidage p. Ø 4.1mm, BL Explantation d'implants, acier inox	213
026.6306	Bone Level Fraise profilée pour implant, Ø 4.8mm, long, acier inox	199
026.6801	RC Cylindre de guidage p. Ø 4.8mm, BL Explantation d'implants, acier inox	213
027.00005	BLT Jeu de forets, court, pour implants Ø 3.3mm, usage unique, TAN	193
027.00015	BLT Jeu de forets, court, pour implants Ø 4.1mm, usage unique, TAN	193
027.00025	BLT Jeu de forets, court, pour implants Ø 4.8mm, usage unique, TAN	193
027.00035	BLT Jeu de forets, long, pour implants Ø 3.3mm, usage unique, TAN	193
027.00045	BLT Jeu de forets, longue, pour implants Ø 4.1mm, usage unique, TAN	193
027.00055	BLT Jeu de forets, longue, pour implants Ø 4.8mm, usage unique, TAN	193
027.00065	Foret en aiguille, courte, Ø 1.6mm, usage unique, TAN	194
027.00075	Foret en aiguille, longues, Ø 1.6mm, usage unique, TAN	194, 22
027.00115	BLT Foret Pilote, long, Ø 2.2mm, usage unique, TAN	22
027.4301	NC Cementable All-In-One Set, pour couronne, D 3.5mm, AH 4mm, GH 1mm	117



Index par numéro d'article

Art. n°	Article	Page
027.4302	NC Cementable All-In-One Set, pour couronne, D 3.5mm, AH 4mm, GH 2mm	117
027.4303	NC Cementable All-In-One Set, pour couronne, D 3.5mm, AH 4mm, GH 3mm	117
027.4307	NC Cementable All-In-One Set, pour couronne, D 5mm, AH 4mm, GH 1mm	118
027.4308	NC Cementable All-In-One Set, pour couronne, D 5mm, AH 4mm, GH 2mm	118
027.4309	NC Cementable All-In-One Set, pour couronne, D 5mm, AH 4mm, GH 3mm	118
027.4310	NC Cementable All-In-One Set, pour couronne, D 5mm, AH 5.5mm, GH 1mm	118
027.4311	NC Cementable All-In-One Set, pour couronne, D 5mm, AH 5.5mm, GH 2mm	118
027.4312	NC Cementable All-In-One Set, pour couronne, D 5mm, AH 5.5mm, GH 3mm	118
027.4313	RC Cementable All-In-One Set, pour couronne, D 5mm, AH 4mm, GH 1mm	144
027.4314	RC Cementable All-In-One Set, pour couronne, D 5mm, AH 4mm, GH 2mm	144
027.4315	RC Cementable All-In-One Set, pour couronne, D 5mm, AH 4mm, GH 3mm	144
027.4316	RC Cementable All-In-One Set, pour couronne, D 5mm, AH 5.5mm, GH 1mm	144
027.4317	RC Cementable All-In-One Set, pour couronne, D 5mm, AH 5.5mm, GH 2mm	144
027.4318	RC Cementable All-In-One Set, pour couronne, D 5mm, AH 5.5mm, GH 3mm	144
027.4319	RC Cementable All-In-One Set, pour couronne, D 6.5mm, AH 4mm, GH 1mm	145
027.4320	RC Cementable All-In-One Set, pour couronne, D 6.5mm, AH 4mm, GH 2mm	145
027.4321	RC Cementable All-In-One Set, pour couronne, D 6.5mm, AH 4mm, GH 3mm	145
027.4322	RC Cementable All-In-One Set, pour couronne, D 6.5mm, AH 5.5mm, GH 1mm	145
027.4323	RC Cementable All-In-One Set, pour couronne, D 6.5mm, AH 5.5mm, GH 2mm	145
027.4324	RC Cementable All-In-One Set, pour couronne, D 6.5mm, AH 5.5mm, GH 3mm	145
031.001S	Straumann® PURE Ceramic Implant Monotype, Ø 3.3mm ND, ZLA 8mm, AH 4mm, ZrO2	38
031.002S	Straumann® PURE Ceramic Implant Monotype, Ø 3.3mm ND, ZLA 10mm, AH 4mm, ZrO2	38
031.003S	Straumann® PURE Ceramic Implant Monotype, Ø 3.3mm ND, ZLA 12mm, AH 4mm, ZrO2	38
031.004S	Straumann® PURE Ceramic Implant Monotype, Ø 3.3mm ND, ZLA 14mm, AH 4mm, ZrO2	38
031.011S	Straumann® PURE Ceramic Implant Monotype, Ø 3.3mm ND, ZLA 8mm, AH 5.5mm, ZrO2	38
031.012S	Straumann® PURE Ceramic Implant Monotype, Ø 3.3mm ND, ZLA 10mm, AH 5.5mm, ZrO2	38
031.013S	Straumann® PURE Ceramic Implant Monotype, Ø 3.3mm ND, ZLA 12mm, AH 5.5mm, ZrO2	38
031.014S	Straumann® PURE Ceramic Implant Monotype, Ø 3.3mm ND, ZLA 14mm, AH 5.5mm, ZrO2	38
031.021S	Straumann® PURE Ceramic Implant Monotype, Ø 4.1mm RD, ZLA 8mm, AH 4mm, ZrO2	40
031.022S	Straumann® PURE Ceramic Implant Monotype, Ø 4.1mm RD, ZLA 10mm, AH 4mm, ZrO2	40
031.023S	Straumann® PURE Ceramic Implant Monotype, Ø 4.1mm RD, ZLA 12mm, AH 4mm, ZrO2	40
031.024S	Straumann® PURE Ceramic Implant Monotype, Ø 4.1mm RD, ZLA 14mm, AH 4mm, ZrO2	40
031.031S	Straumann® PURE Ceramic Implant Monotype, Ø 4.1mm RD, ZLA 8mm, AH 5.5mm, ZrO2	40
031.032S	Straumann® PURE Ceramic Implant Monotype, Ø 4.1mm RD, ZLA 10mm, AH 5.5mm, ZrO2	40
031.033S	Straumann® PURE Ceramic Implant Monotype, Ø 4.1mm RD, ZLA 12mm, AH 5.5mm, ZrO2	40
031.034S	Straumann® PURE Ceramic Implant Monotype, Ø 4.1mm RD, ZLA 14mm, AH 5.5mm, ZrO2	40
031.080	Instrument d'explantation 48h, L 19.7mm, acier inoxydable, pour Implant RD Straumann® PURE Ceramic (Monotype)	214
031.081	Instrument d'explantation 48h, L 19.8mm, acier inoxydable, pour Implant ND Straumann® PURE Ceramic (Monotype)	214
031.102	ND Indicateur de position, Ø 2.2mm, AH 4mm, L 8mm, Ti	39
031.103	ND Indicateur de position, Ø 2.8mm, AH 4mm, L 8mm, Ti	39
031.112	ND Indicateur de position, Ø 2.2mm, AH 5.5mm, L 8mm, Ti	39
031.113	ND Indicateur de position, Ø 2.8mm, AH 5.5mm, L 8mm, Ti	39
031.123	RD Indicateur de position, Ø 2.2mm, AH 4mm, L 8mm, Ti	41
031.125	RD Indicateur de position, Ø 3.5mm, AH 4mm, L 8mm, Ti	41
031.143	RD Indicateur de position, Ø 2.2mm, AH 5.5mm, L 8mm, Ti	41
031.145	RD Indicateur de position, Ø 3.5mm, AH 5.5mm, L 8mm, Ti	41
031.200	ND Implant de manipulation, AH 4mm, TAN	39
031.201	ND Implant de manipulation, AH 5.5mm, TAN	39
031.210	RD Implant de manipulation, AH 4mm, TAN	41
031.211	RD Implant de manipulation, AH 5.5mm, TAN	41
031.250	ND Coiffe d'impression, AH 4mm, POM	39
031.251	ND Coiffe d'impression, AH 5.5mm, POM	39
031.260	RD Coiffe d'empreinte, AH 4mm, POM	41
031.261	RD Coiffe d'empreinte, AH 5.5mm, POM	41
031.300	ND Coiffe provisoire, pour couronne, PMMA	39
031.301	ND Coiffe provisoire, pour bridge, PMMA	39
031.310	RD Coiffe provisoire, pour couronne, PMMA	41
031.311	RD Coiffe provisoire, pour bridge, PMMA	41
031.320	ND Coiffe de protection, AH 4mm, PEEK	39
031.321	ND Coiffe de protection, AH 5.5mm, PEEK	39
031.330	RD Coiffe de protection, AH 4mm, PEEK	41
031.331	RD Coiffe de protection, AH 5.5mm, PEEK	41
032.000S	Implant Straumann® PURE Ceramic, Ø 4.1mm RD, ZLA® 8mm, ZrO2	42
032.001S	Implant Straumann® PURE Ceramic, Ø 4.1mm RD, ZLA® 10mm, ZrO2	42
032.002S	Implant Straumann® PURE Ceramic, Ø 4.1mm RD, ZLA® 12mm, ZrO2	42
032.003S	Implant Straumann® PURE Ceramic, Ø 4.1mm RD, ZLA® 14mm, ZrO2	42



Index par numéro d'article

Art. n°	Article	Page
032.018	Analogue d'implant repositionnable CI RD, acier inoxydable	43
032.023	CI RD Straumann® PUREbase, AH 3.5mm, TAN	43
032.024	CI RD Straumann® PUREbase, AH 5.5mm, TAN	43
032.027	CI RD Analogue/manchon repositionnables, acier inoxydable/POM	43
032.028	CI RD Vis basale, pour pilier provisoire et Variobase® CI RD, Ti	222, 43
032.030S	RD Coiffe de fermeture, Ø 4.8mm, H 0mm, Ti	42
032.032S	RD Coiffe de cicatrisation, Ø 5.2mm, H 2mm, Ti	42
032.033S	RD Coiffe de cicatrisation, Ø 5.2mm, H 3mm, Ti	42
032.036	CI RD Partie sec. prov. Vita CAD-Temp®, PMMA/TAN, pour Straumann® PURE Ceramic Implant	43
032.040	CI RD Aide au scellement , pour parties secondaires CI RD Straumann® PUREbase	43
032.041	CARES® CI RD Corps de scannage mono, Ø 4.1mm, H 9mm, PEEK/Ti	43
032.053	Instrument d'explantation 48 h CI RD, L 26.2mm, acier inoxydable, pour Implant Straumann® PURE Ceramic	214
032.054	CI RD Cylindre de guidage, pour Ø 4.1mm, acier inoxydable	213
032.055S	CI RD Coiffe de cicatrisation, Ø 5.2mm, H 2mm, ZrO2/Ti	42
032.056S	CI RD Coiffe de cicatrisation, Ø 5.2mm, H 3mm, ZrO2/Ti	42
032.057S	CI RD Coiffe de cicatrisation, Ø 5.2mm, H 4.5mm, ZrO2/Ti	42
032.089	CI RD Straumann® PUREloc, droit 0°, H 1mm, ZrO2/Ti	44
032.090	CI RD Straumann® PUREloc, droit 0°, H 2mm, ZrO2/Ti	44
032.091	CI RD Straumann® PUREloc, droit 0°, H 3mm, ZrO2/Ti	44
032.092	CI RD Straumann® PUREloc, droit 0°, H 4mm, ZrO2/Ti	44
032.093	CI RD Straumann® PUREloc, droit 0°, H 5mm, ZrO2/Ti	44
032.094	CI RD Straumann® PUREloc, droit 0°, H 6mm, ZrO2/Ti	44
032.095V4	CI RD Straumann® PUREloc Plan Pilier, H 1-6mm, POM	44
032.123	CI RD Straumann® PUREbase SA, AH 3.5mm, TAN	43
032.124	CI RD Straumann® PUREbase SA, AH 5.5mm, TAN	43
032.128	CI RD Vis basale, pour CI RD Straumann® PUREbase SA, TAN	222, 43
032.129	CI RD Pilier d'empreinte, vissé, pour porte-empreinte perforé	43
033.043S	Implant Standard Plus, Ø 4.1mm RN, SLActive® 4mm, Roxolid®, Loxim®	16
033.044S	Implant Standard Plus, Ø 4.8mm RN, SLActive® 4mm, Roxolid®, Loxim®	18
033.045S	Implant Standard Plus, Ø 4.8mm WN, SLActive® 4mm, Roxolid®, Loxim®	18
033.416S	Standard Plus Implant, Ø 3.3mm NNC, SLActive® 8mm, Roxolid®	14
033.417S	Standard Plus Implant, Ø 3.3mm NNC, SLActive® 10mm, Roxolid®	14
033.418S	Standard Plus Implant, Ø 3.3mm NNC, SLActive® 12mm, Roxolid®	14
033.419S	Standard Plus Implant, Ø 3.3mm NNC, SLActive® 14mm, Roxolid®	14
033.501S	Implant Standard, Ø 3.3mm RN, SLActive® 8mm, Roxolid®, Loxim®	14
033.502S	Implant Standard, Ø 3.3mm RN, SLActive® 10mm, Roxolid®, Loxim®	14
033.503S	Implant Standard, Ø 3.3mm RN, SLActive® 12mm, Roxolid®, Loxim®	14
033.504S	Implant Standard, Ø 3.3mm RN, SLActive® 14mm, Roxolid®, Loxim®	14
033.505S	Implant Standard, Ø 3.3mm RN, SLActive® 16mm, Roxolid®, Loxim®	14
033.511S	Implant Standard Plus, Ø 3.3mm RN, SLActive® 8mm, Roxolid®, Loxim®	14
033.512S	Implant Standard Plus, Ø 3.3mm RN, SLActive® 10mm, Roxolid®, Loxim®	14
033.513S	Implant Standard Plus, Ø 3.3mm RN, SLActive® 12mm, Roxolid®, Loxim®	14
033.514S	Implant Standard Plus, Ø 3.3mm RN, SLActive® 14mm, Roxolid®, Loxim®	14
033.530S	Implant Standard, Ø 4.1mm RN, SLActive® 6mm, Roxolid®, Loxim®	16
033.531S	Implant Standard, Ø 4.1mm RN, SLActive® 8mm, Roxolid®, Loxim®	16
033.532S	Implant Standard, Ø 4.1mm RN, SLActive® 10mm, Roxolid®, Loxim®	16
033.533S	Implant Standard, Ø 4.1mm RN, SLActive® 12mm, Roxolid®, Loxim®	16
033.534S	Implant Standard, Ø 4.1mm RN, SLActive® 14mm, Roxolid®, Loxim®	16
033.535S	Implant Standard, Ø 4.1mm RN, SLActive® 16mm, Roxolid®, Loxim®	16
033.560S	Implant Standard Plus, Ø 4.1mm RN, SLActive® 6mm, Roxolid®, Loxim®	16
033.561S	Implant Standard Plus, Ø 4.1mm RN, SLActive® 8mm, Roxolid®, Loxim®	16
033.562S	Implant Standard Plus, Ø 4.1mm RN, SLActive® 10mm, Roxolid®, Loxim®	16
033.563S	Implant Standard Plus, Ø 4.1mm RN, SLActive® 12mm, Roxolid®, Loxim®	16
033.564S	Implant Standard Plus, Ø 4.1mm RN, SLActive® 14mm, Roxolid®, Loxim®	16
033.580S	Implant Standard, Ø 4.8mm RN, SLActive® 6mm, Roxolid®, Loxim®	18
033.581S	Implant Standard, Ø 4.8mm RN, SLActive® 8mm, Roxolid®, Loxim®	18
033.582S	Implant Standard, Ø 4.8mm RN, SLActive® 10mm, Roxolid®, Loxim®	18
033.583S	Implant Standard, Ø 4.8mm RN, SLActive® 12mm, Roxolid®, Loxim®	18
033.584S	Implant Standard, Ø 4.8mm RN, SLActive® 14mm, Roxolid®, Loxim®	18
033.590S	Implant Standard Plus, Ø 4.8mm RN, SLActive® 6mm, Roxolid®, Loxim®	18
033.591S	Implant Standard Plus, Ø 4.8mm RN, SLActive® 8mm, Roxolid®, Loxim®	18
033.592S	Implant Standard Plus, Ø 4.8mm RN, SLActive® 10mm, Roxolid®, Loxim®	18
033.593S	Implant Standard Plus, Ø 4.8mm RN, SLActive® 12mm, Roxolid®, Loxim®	18
033.594S	Implant Standard Plus, Ø 4.8mm RN, SLActive® 14mm, Roxolid®, Loxim®	18
033.600S	Implant Standard, Ø 4.8mm WN, SLActive® 6mm, Roxolid®, Loxim®	18
033.601S	Implant Standard, Ø 4.8mm WN, SLActive® 8mm, Roxolid®, Loxim®	18



Index par numéro d'article

Art. n°	Article	Page
033.602S	Implant Standard, Ø 4.8mm WN, SLActive® 10mm, Roxolid®, Loxim®	18
033.603S	Implant Standard, Ø 4.8mm WN, SLActive® 12mm, Roxolid®, Loxim®	18
033.610S	Implant Standard Plus, Ø 4.8mm WN, SLActive® 6mm, Roxolid®, Loxim®	18
033.611S	Implant Standard Plus, Ø 4.8mm WN, SLActive® 8mm, Roxolid®, Loxim®	18
033.612S	Implant Standard Plus, Ø 4.8mm WN, SLActive® 10mm, Roxolid®, Loxim®	18
033.613S	Implant Standard Plus, Ø 4.8mm WN, SLActive® 12mm, Roxolid®, Loxim®	18
034.005	Connecteur p. clé à cliquet, L 14mm, acier inox	206
034.006	Clé de Butée pour Implants Guidés, S/SP/TE/BL, acier inoxydable	206
034.010	Emporte-pièce pour muqueuse Ø 3.4mm, guidé, L 30mm, acier inox	204
034.011	Emporte-pièce pour muqueuse Ø 4.0mm, guidé, L 30mm, acier inox	204
034.012	Emporte-pièce pour muqueuse Ø 4.7mm, guidé, L 30mm, acier inox	204
034.053V4	Douille T, Ø 5mm, H 5mm, guidé, acier inox	204
034.055V4	Douille T, Ø 2.8mm, H 6mm, guidé, acier inox	204
034.123	Foret pilote, Ø 2.2mm, court, 16mm guidé, L 32mm, acier inox	204
034.126	Foret pilote, Ø 2.2mm, long, 20mm guidé, L 36mm, acier inox	204
034.129	Foret pilote, Ø 2.2mm, x-long, 24mm guidé, L 40mm, acier inox	204
034.215	Fraise plate, Ø 2.8mm, guidée, L 32.5mm, acier inox	204
034.223	Foret PRO, Ø 2.8mm, court, 16mm guidé, L 32mm, acier inox	204
034.226	Foret PRO, Ø 2.8mm, long, 20mm guidé, L 36mm, acier inox	204
034.229	Foret PRO, Ø 2.8mm, x-long, 24mm guidé, L 40mm, acier inox	204
034.282	Pivot de fixation pour gabarit, Ø 1.3mm, Ti	206
034.283	Douille T pour pivot de fixation pour gabarit, Ti	206
034.284	Foret pour pivot de fixation pour gabarit, Ø 1.3mm, acier inoxydable	206
034.285	Pivot de fixation pour gabarit, Ø 5/2.8mm, guidé, acier inoxydable	206
034.287	Pivot de fixation pour gabarit, Ø 5/3.5mm, guidé, acier inoxydable	206
034.289	Pivot de fixation pour gabarit, Ø 5/4.2mm, guidé, acier inoxydable	206
034.298	Pivot de fixation pour gabarit, Ø 2.8/2.8mm, guidé, acier inoxydable	206
034.324	BLT Fraise profilée, courte, compatible avec FIBA, Ø 3.3mm, L 27mm, acier inoxydable	199, 205
034.325	BLT Fraise profilée, courte, compatible avec FIBA, Ø 4.1mm, L 27mm, acier inoxydable	199, 205
034.326	BLT Fraise profilée, courte, compatible avec FIBA, Ø 4.8mm, L 27mm, acier inoxydable	199, 205
034.327	BL/NNC Fraise profilée, courte, compatible avec FIBA, Ø 3.3mm, L 28mm, acier inoxydable	199, 205
034.328	BL Fraise profilée, courte, compatible avec FIBA, Ø 4.1mm, L 28mm, acier inoxydable	199, 205
034.329	BL Fraise profilée, courte, compatible avec FIBA, Ø 4.8mm, L 28mm, acier inoxydable	199, 205
034.332	SP Fraise profilée, courte, compatible avec FIBA, Ø 3.3mm, L 25mm, acier inoxydable	199, 205
034.333	SP Fraise profilée, courte, compatible avec FIBA, Ø 4.1mm, L 25mm, acier inoxydable	199, 205
034.345	BLT Taraud, court, compatible avec FIBA, Ø 3.3mm, L 21mm, acier inoxydable	200, 205
034.346	BLT Taraud, court, compatible avec FIBA, Ø 4.1mm, L 21mm, acier inoxydable	200, 205
034.347	BLT Taraud, court, compatible avec FIBA, Ø 4.8mm, L 21mm, acier inoxydable	200, 205
034.348	BL/NNC Taraud, court, compatible avec FIBA, Ø 3.3mm, L 22mm, acier inoxydable	200, 205
034.349	BL Taraud, court, compatible avec FIBA, Ø 4.1mm, L 22mm, acier inoxydable	200, 205
034.350	BL Taraud, court, compatible avec FIBA, Ø 4.8mm, L 22mm, acier inoxydable	200, 205
034.351	S/SP Taraud, court, compatible avec FIBA, Ø 3.3mm, L 22mm, acier inoxydable	200, 205
034.352	S/SP Taraud, court, compatible avec FIBA, Ø 4.1mm, L 22mm, acier inoxydable	200, 205
034.353	S/SP Taraud, court, compatible avec FIBA, Ø 4.8mm, L 22mm, acier inoxydable	200, 205
034.354	FIBA, Adaptateur pour fraise profilée guidée, H2, contre-angle, acier inoxydable	206
034.355	FIBA, Adaptateur pour fraise profilée guidée, H4, contre-angle, acier inoxydable	206
034.356	FIBA, Adaptateur pour fraise profilée guidée, H6, contre-angle, acier inoxydable	206
034.357	FIBA, Adaptateur pour taraud guidé, H2, contre-angle, acier inoxydable	206
034.358	FIBA, Adaptateur pour taraud guidé, H4, contre-angle, acier inoxydable	206
034.359	FIBA, Adaptateur pour taraud guidé, H6, contre-angle, acier inoxydable	206
034.361	Adaptateur pour contre-angle, court, pour poignée chirurgicale, L 26mm, acier inoxydable	203
034.415	Fraise plate, Ø 3.5mm, guidée, L 32.5mm, acier inox	204
034.423	Foret PRO, Ø 3.5mm, court, 16mm, guidé, L 32mm, acier inox	204
034.426	Foret PRO, Ø 3.5mm, long, 20mm, guidé, L 36mm, acier inox	204
034.429	Foret PRO, Ø 3.5mm, x-long, 24mm, guidé, L 40mm, acier inox	204
034.615	Fraise plate, Ø 4.2mm, guidée, L 32.5mm, acier inox	204
034.623	Foret PRO, Ø 4.2mm, court, 16mm, guidé, L 32mm, acier inox	204
034.626	Foret PRO, Ø 4.2mm, long, 20mm, guidé, L 36mm, acier inox	204
034.629	Foret PRO, Ø 4.2mm, x-long, 24mm, guidé, L 40mm, acier inox	204
040.165	Cassette chirurgicale Straumann®	211
040.185	Cassette prothétique pour instruments et pièces auxiliaires, complète 224.0 X 115.0 X 20.0 mm, aluminium, anodisé	219
040.197	Kit de barres, plastique, 2x048.601, 2x048.124, 2x048.227, 2x048.350	80
040.440S	Jeu de forets, courts, compatibles avec butée d'arrêt du foret, pour implants de D 3.3mm, D 2.2, 2.8mm, longueur 33mm, Acier inoxydable	195
040.441S	Jeu de forets, longs, compatibles avec la butée d'arrêt du foret, pour implants de D 3.3mm, D 2.2, 2.8mm, longueur 41mm, Acier inoxydable	195
040.443S	Jeu de forets, courts, compatibles avec butée d'arrêt du foret, pour implants de D 4.1mm, D 2.2, 2.8, 3.5mm, longueur 33mm, Acier inoxydable	195



Index par numéro d'article

Art. n°	Article	Page
040.444S	Jeu de forets, longs, compatibles avec la butée d'arrêt du foret, pour implants de D 4.1mm, D 2.2, 2.8, 3.5mm, longueur 41mm, Acier inoxydable	195
040.446S	Jeu de forets, courts, compatibles avec butée d'arrêt du foret, pour implants de D 4.8mm, D 2.2, 2.8, 3.5, 4.2mm, longueur 33mm, Acier inoxydable	195
040.447S	Jeu de forets, longs, compatibles avec la butée d'arrêt du foret, pour implants de D 4.8mm, D 2.2, 2.8, 3.5, 4.2mm, longueur 41mm, Acier inoxydable	195
040.500	Set d'osteotomes, pour condensation osseuse, acier inoxydable	215
040.501	Set d'osteotomes, pour elevation du plancher sinusal, acier inoxydable	216
040.550	Cassette sans contenu, pour condensation osseuse	215
040.560	Cassette sans contenu, pour elevation du plancher sinusal	216
040.561	Cassette Straumann® ProClean	211
040.562	Récipient de stérilisation, pour la Cassette Straumann® ProClean	211
040.563	Rallonge pour foret, L 23mm, acier inoxydable	203
040.571S	Jeu de forets, courts, pour implants Ø 3.3mm, usage unique, TAN	193
040.572S	Jeu de forets, courts, pour implants Ø 4.1mm, usage unique, TAN	193
040.573S	Jeu de forets, courts, pour implants Ø 4.8mm, usage unique, TAN	193
040.574S	Jeu de forets, long, pour implants Ø 3.3mm, usage unique, TAN	193
040.575S	Jeu de forets, long, pour implants Ø 4.1mm, usage unique, TAN	193
040.576S	Jeu de forets, long, pour implants Ø 4.8mm, usage unique, TAN	193
040.584S	Kit de butées d'arrêt de forets, type A, pour forets Ø 2.2 – 4.2mm, court 12mm	196
040.585S	Kit de butées d'arrêt de forets, type B, pour forets Ø 2.2 – 4.2mm, court 10mm	196
040.586S	Kit de butées d'arrêt de forets, type C, pour forets Ø 2.2 – 4.2mm, court 8mm	196
040.587S	Kit de butées d'arrêt de forets, type D, pour forets Ø 2.2 – 4.2mm, court 6mm	196
040.588S	Kit de butées d'arrêt de forets, type E, pour forets Ø 2.2 – 4.2mm, court 4mm	196
040.589S	Kit de butées d'arrêt de forets, type A large, pour forets Ø 4.7 – 6.2mm, court 12mm	196
040.590S	Kit de butées d'arrêt de forets, type B large, pour forets Ø 4.7 – 6.2mm, court 10mm	196
040.591S	Kit de butées d'arrêt de forets, type C large, pour forets Ø 4.7 – 6.2mm, court 8mm	196
040.592S	Kit de butées d'arrêt de forets, type D large, pour forets Ø 4.7 – 6.2mm, court 6mm	196
040.593S	Kit de butées d'arrêt de forets, type E large, pour forets Ø 4.7 – 6.2mm, court 4mm	196
040.594	Auxiliaire pour butées d'arrêt de foret, polymère	196
040.740	RN Solid All-In-One Set, jaune, H 4mm, pour couronne	78
040.741	RN Solid All-In-One Set, gris, H 5.5mm, pour couronne	78
040.742	RN Solid All-In-One Set, bleu, H 7mm, pour couronne	78
040.745	WN Solid All-In-One Set, vert, H 4mm, pour couronne	96
040.746	WN Solid All-In-One Set, marron, H 5.5mm, pour couronne	96
040.840	RN Solid All-In-One Set, jaune, H 4mm, pour bridge	78
040.841	RN Solid All-In-One Set, gris, H 5.5mm, pour bridge	78
040.842	RN Solid All-In-One Set, bleu, H 7mm, pour bridge	78
040.845	WN Solid All-In-One Set, vert, H 4mm, pour bridge	96
040.846	WN Solid All-In-One Set, marron, H 5.5mm, pour bridge	96
040.919C	Set Classic, type F, K et H	168
040.920C	Set Classic, type Implant TPS vissé	168
040.921C	Set Classic, type 8°	168
041.022	Cassette pour instruments prothétiques et auxiliaires, aluminium anodisé	219
041.211	Insert pour cassette 041.022, 218x109x16 mm, Al	219
041.412	Coupe, jaune, Ø 80mm, aluminium anodisé	219
041.440	Coupe pour insert 041.211, 56x31x11 mm, Al	219
041.612	Traverse p. subdiv, grande, p. 041.211, 47.5 x 9.5 x 1mm, aluminium anodisé	219
041.615	Traverse p. subdiv, petite, p. 041.440, 27.5 x 9.5 x 1mm, aluminium anodisé	219
041.761	Straumann® Cassette modulaire, Module A	209
041.762	Module A, plateau à œillets, 6 petits	209
041.763	Module A, plateau à œillets, 6 grands	209
041.764	Module A, plateau à œillets, 3 petits, 3 grands	209
041.765	Module A, plateau à œillets, 3 moyens, 3 grands	209
041.766	Module A, plateau pour clé à cliquet	209
041.767	Module A, plateau pour aide au retrait	209
041.768	Module A, plateau Clé de Butée pour Implants Guidés	209
041.769	Mod. A, plateau pour auxiliaire de planification	209
041.770	Module A, plateau pour pince	209
041.771	Mod. A, plateau pour sonde de profondeur	209
041.772	Straumann® Cassette modulaire, Module C, Guided Surgery	210
041.773	Straumann® Cassette modulaire, Module C, outils de réserve	210
041.774	Tapis pour ultrasons	210
041.775	Plaque d'identification de réserve	210
041.776	Straumann® Cassette modulaire, Module B	208
041.778	Module B, Plateau d'instruments de base	208



Index par numéro d'article

Art. n°	Article	Page
041.779	Module B, Plateau d'instruments à parois parallèles	208
041.781	Module B, Plateau d'instruments de base guidés	208
041.782	Module B, Plateau d'instruments à parois parallèles guidés	208
041.784	Couvercle du module C, pour cassette modulaire Straumann®	210
042.944S	Straumann® Mini Implant, Ø 2.4mm, SLA®, 10mm, ADLC, Roxolid®	22
042.945S	Straumann® Mini Implant, Ø 2.4mm, SLA®, 12mm, ADLC, Roxolid®	22
042.946S	Straumann® Mini Implant, Ø 2.4mm, SLA®, 14mm, ADLC, Roxolid	22
042.950S	Straumann® Mini Implant, Ø 2.4mm, GH 3.8mm, SLA®, 10mm, ADLC, Roxolid®	22
042.951S	Straumann® Mini Implant, Ø 2.4mm, GH 3.8mm, SLA®, 12mm, ADLC, Roxolid®	22
042.952S	Straumann® Mini Implant, Ø 2.4mm, GH 4.8mm, SLA®, 10mm, ADLC, Roxolid®	22
042.953S	Straumann® Mini Implant, Ø 2.4mm, GH 4.8mm, SLA®, 12mm, ADLC, Roxolid®	22
043.061S	Implant Standard, Ø 4.8mm RN, SLA® 6mm, Roxolid®, Loxim®	19
043.062S	Implant Standard, Ø 4.8mm RN, SLA® 8mm, Roxolid®, Loxim®	19
043.063S	Implant Standard, Ø 4.8mm RN, SLA® 10mm, Roxolid®, Loxim®	19
043.064S	Implant Standard, Ø 4.8mm RN, SLA® 12mm, Roxolid®, Loxim®	19
043.065S	Implant Standard, Ø 4.8mm RN, SLA® 14mm, Roxolid®, Loxim®	19
043.066S	Implant Standard Plus, Ø 4.8mm RN, SLA® 6mm, Roxolid®, Loxim®	19
043.067S	Implant Standard Plus, Ø 4.8mm RN, SLA® 8mm, Roxolid®, Loxim®	19
043.068S	Implant Standard Plus, Ø 4.8mm RN, SLA® 10mm, Roxolid®, Loxim®	19
043.069S	Implant Standard Plus, Ø 4.8mm RN, SLA® 12mm, Roxolid®, Loxim®	19
043.070S	Implant Standard Plus, Ø 4.8mm RN, SLA® 14mm, Roxolid®, Loxim®	19
043.155S	Implant Standard, Ø 4.1mm RN, SLA® 6mm, Roxolid® Loxim®	16
043.156S	Implant Standard, Ø 4.1mm RN, SLA® 8mm, Roxolid® Loxim®	16
043.157S	Implant Standard, Ø 4.1mm RN, SLA® 10mm, Roxolid® Loxim®	16
043.158S	Implant Standard, Ø 4.1mm RN, SLA® 12mm, Roxolid®, Loxim®	16
043.159S	Implant Standard, Ø 4.1mm RN, SLA® 14mm, Roxolid®, Loxim®	16
043.160S	Implant Standard, Ø 4.1mm RN, SLA® 16mm, Roxolid®, Loxim®	16
043.161S	Implant Standard Plus, Ø 4.1mm RN, SLA® 6mm, Roxolid®, Loxim®	16
043.162S	Implant Standard Plus, Ø 4.1mm RN, SLA® 8mm, Roxolid®, Loxim®	16
043.163S	Implant Standard Plus, Ø 4.1mm RN, SLA® 10mm, Roxolid®, Loxim®	16
043.164S	Implant Standard Plus, Ø 4.1mm RN, SLA® 12mm, Roxolid®, Loxim®	16
043.165S	Implant Standard Plus, Ø 4.1mm RN, SLA® 14mm, Roxolid®, Loxim®	16
043.255S	Implant Standard, Ø 3.3mm RN, SLA® 8mm, Roxolid®, Loxim®	14
043.256S	Implant Standard, Ø 3.3mm RN, SLA® 10mm, Roxolid®, Loxim®	14
043.257S	Implant Standard, Ø 3.3mm RN, SLA® 12mm, Roxolid®, Loxim®	14
043.258S	Implant Standard, Ø 3.3mm RN, SLA® 14mm, Roxolid®, Loxim®	14
043.259S	Implant Standard, Ø 3.3mm RN, SLA® 16mm, Roxolid®, Loxim®	14
043.260S	Implant Standard Plus, Ø 3.3mm RN, SLA® 8mm, Roxolid®, Loxim®	14
043.261S	Implant Standard Plus, Ø 3.3mm RN, SLA® 10mm, Roxolid®, Loxim®	14
043.262S	Implant Standard Plus, Ø 3.3mm RN, SLA® 12mm, Roxolid®, Loxim®	14
043.263S	Implant Standard Plus, Ø 3.3mm RN, SLA® 14mm, Roxolid®, Loxim®	14
043.416S	Implant Standard Plus, Ø 3.3mm NNC, SLA® 8mm, Roxolid®, Loxim®	14
043.417S	Implant Standard Plus, Ø 3.3mm NNC, SLA® 10mm, Roxolid®, Loxim®	14
043.418S	Implant Standard Plus, Ø 3.3mm NNC, SLA® 12mm, Roxolid®, Loxim®	14
043.419S	Implant Standard Plus, Ø 3.3mm NNC, SLA® 14mm, Roxolid®, Loxim®	14
043.606S	Implant Standard, Ø 4.8mm WN, SLA® 6mm, Roxolid®, Loxim®	19
043.607S	Implant Standard, Ø 4.8mm WN, SLA® 8mm, Roxolid®, Loxim®	19
043.608S	Implant Standard, Ø 4.8mm WN, SLA® 10mm, Roxolid®, Loxim®	19
043.609S	Implant Standard, Ø 4.8mm WN, SLA® 12mm, Roxolid®, Loxim®	19
043.655S	Implant Standard Plus, Ø 4.8mm WN, SLA® 6mm, Roxolid®, Loxim®	19
043.656S	Implant Standard Plus, Ø 4.8mm WN, SLA® 8mm, Roxolid®, Loxim®	19
043.657S	Implant Standard Plus, Ø 4.8mm WN, SLA® 10mm, Roxolid®, Loxim®	19
043.658S	Implant Standard Plus, Ø 4.8mm WN, SLA® 12mm, Roxolid®, Loxim®	19
044.003	Fraise ronde, Ø 2.3mm, acier inox	197
044.004	Fraise ronde, Ø 3.1mm, acier inox	197
044.022	Fraise ronde, Ø 1.4mm, acier inox	197
044.084	SP Fraise profilée, WN, courte, Ø 4.8mm, L 23.8mm, acier inox	199
044.085	SP Fraise profilée, WN, longue, Ø 4.8mm, L 32.8mm, acier inox	199
044.087	SP Fraise profilée, RN, longue, Ø 3.3mm, L 34mm, acier inox	199
044.089	SP Fraise profilée, RN, longue, Ø 4.1mm, L 33mm, acier inox	199
044.210	Foret pilote 1, court, Ø 2.2mm, L 33mm, acier inox	197
044.211	Foret pilote 1, long, Ø 2.2mm, L 41mm, acier inox	197
044.214	Foret pilote 2, court, Ø 2.8mm, L 33mm, acier inox	197
044.215	Foret pilote 2, long, Ø 2.8mm, L 41mm, acier inox	197
044.250	Foret PRO, court, Ø 3.5mm, L 33mm, acier inox	198
044.251	Foret PRO, long, Ø 3.5mm, L 41mm, acier inox	198



Index par numéro d'article

Art. n°	Article	Page
044.254	Foret PRO, court, Ø 4.2mm, L 33mm, acier inox	198
044.255	Foret PRO, long, Ø 4.2mm, L 41mm, acier inox	198
044.304	Fraise prof. p. os p. RN, L 28mm, acier inox, à utiliser avec cylindre de guidage : 049.082	201
044.305	Fraise prof. p. os p. WN, L 25mm, acier inox, à utiliser avec cylindre de guidage : 049.082	201
044.330	Foret d'explantation, court, pour Ø 3.3mm, Ø 3.5mm, L 32mm, acier inoxydable	212
044.331	Foret d'explantation, moyen, pour Ø 3.3mm, Ø 3.5mm, L 37.5mm, acier inoxydable	212
044.332	Foret d'explantation, long, pour Ø 3.3mm, Ø 3.5mm, L 40.5mm, acier inoxydable	212
044.340	Foret d'explantation, court, p. Ø 4.1mm, L 32mm, acier inox	212
044.341	Foret d'explantation, moyen, p. Ø 4.1mm, L 37.5mm, acier inox	212
044.342	Foret d'explantation, long, p. Ø 4.1mm, L 40.5mm, acier inox	212
044.344	Foret d'explantation, court, p. Ø 4.8mm, L 32mm, acier inox	212
044.345	Foret d'explantation, moyen, p. Ø 4.8mm, L 37.5mm, acier inox	212
044.346	Foret d'explantation, long, p. Ø 4.8mm, L 40.5mm, acier inox	212
044.570	Alésoir p. vissage transversal, M2 x 0.25mm, acier inox	218
044.742S	SP Fraise profilée, courte, Ø 3.3mm, usage unique, TAN	194
044.743S	SP Fraise profilée, courte, Ø 4.1mm, usage unique, TAN	194
044.744S	SP Fraise profilée, courte, Ø 4.8mm, usage unique, TAN	194
044.748S	SP Fraise profilée, longue, Ø3.3mm, usage unique, TAN	194
044.749S	SP Fraise profilée, longue, Ø4.1mm, usage unique, TAN	194
044.750S	SP Fraise profilée, longue, Ø4.8mm, usage unique, TAN	194
044.754S	S/SP Taraud, Ø 3.3mm, pour adaptateur, usage unique, TAN	195
044.755S	S/SP Taraud, Ø 4.1mm, pour adaptateur, usage unique, TAN	195
044.756S	S/SP Taraud, Ø 4.8mm, pour adaptateur, usage unique, TAN	195
044.757S	BL/TE Taraud, Ø 3.3mm, pour adaptateur, usage unique, TAN	195
044.758S	BL/TE Taraud, Ø 4.1mm, pour adaptateur, usage unique, TAN	195
044.759S	BL/TE Taraud, Ø 4.8mm, pour adaptateur, usage unique, TAN	195
044.761S	Fraise boule, Ø 2.3mm, usage unique, acier inoxydable	195
044.762S	Fraise boule, Ø 3.1mm, usage unique, acier inoxydable	195
044.763	Foret pilote, ultracourt, Ø 2.2mm, L 26mm, acier inoxydable	197
044.764	Foret hélicoïdal PRO, ultracourt, Ø 2.8mm, L 26mm, acier inoxydable	197
044.765	Foret hélicoïdal PRO, ultracourt, Ø 3.5mm, L 26mm, acier inoxydable	198
044.766	Foret hélicoïdal PRO, ultracourt, Ø 4.2mm, L 26mm, acier inoxydable	198
046.045C	Instrument de vissage pour part. sec. Octa	171, 218
046.049	Clé dynamométrique, acier inox	202, 217, 49
046.057	Brucelles sans extrémités en titane, L 105mm, acier inox	202
046.064	Clé de désolidarisation, L 85mm, acier inox	202
046.067	Instr. viss. pil. plein, court, RN pil. pl. 6°, L 13mm, acier inox	217, 79
046.068	Instr. viss. pil. plein, long, RN pil. pl. 6°, L 19mm, acier inox	217, 79
046.085	Manche de laboratoire p. 046.410/411/412, L 109mm, acier inox	217
046.095	Brucelles avec extrémités en titane, L 105mm, Ti/acier inox	202
046.108	Instr. service p. clé à cliquet, L 50mm, acier inox	49
046.114C	Tournevis cruciforme	171, 218
046.119	Clé à cliquet avec instr. service, L 84mm, acier inox	202, 217, 49
046.147	T de diagnostic, L 65 mm, largeur 33 mm, Ti	192
046.148	Indicateur de distance pour implants, L 100mm, Ti/acier inoxydable	192
046.237	NNC Alésoir pour épaulement 45°, L 17mm, acier inoxydable / Ti-N	218
046.240	Manche pour alésoirs et alésoir pour VT, L 65mm, acier/laiton	218
046.241	Tige de guidage pour alésoir, pour synOcta®, L 50mm, acier inoxydable	218
046.242	Tige de guidage pour alésoir,pour 048.540-542, L 50mm, acier inoxydable	218
046.243	Alésoir p. épaulement 45°, Ø 8.0mm, Ti-N/acier inox	218
046.244	Tige de guidage pour alésoir,pour 048.545-546, L 50mm, acier inoxydable	218
046.245	Protecteur de polissage p. RN synOcta® Coiffe, L 15 mm, acier inoxydable	76, 80
046.246	Tige de guidage pour alésoir, pour 048.605, L 50mm, acier inoxydable	218
046.247	Tige de guidage pour alésoir, pour 048.606, L 50mm, acier inoxydable	218
046.249	NNC Tige de guidage pour alésoir 046.237, p. piliers pleins, L 52.9mm, acier inoxydable	218
046.400	SCS Tournevis, p. clé à cliquet, x-court, L 15mm, acier inox	203, 217, 96
046.401	SCS Tournevis, p. clé à cliquet, court, L 21mm, acier inox	203, 217, 49, 96
046.402	SCS Tournevis, p. clé à cliquet, long, L 27mm, acier inox	203, 217, 96
046.410	SCS Tournevis p. contre-angle, x-court, L 20mm, acier inox	203, 217
046.411	SCS Tournevis p. contre-angle, court, L 26mm, acier inox	203, 217, 49
046.412	SCS Tournevis p. contre-angle, long, L 32mm, acier inox	203, 217
046.413V4	LOCATOR® manchon de retenue, part.sec.	102, 136, 161, 67, 86
046.415	LOCATOR® instrument principal, acier inoxydable avec revêtement Au	102, 136, 161, 217, 67, 86
046.416	LOCATOR® tournevis pour clé à cliquet, court, longueur 15.0 mm, acierinoxydable	102, 136, 161, 217, 67, 86
046.417	LOCATOR® tournevis pour clé à cliquet, longueur 21.0 mm	102, 136, 161, 217, 67, 86
046.421	Tournevis hexagonal, L 30mm, acier inox	203



Index par numéro d'article

Art. n°	Article	Page
046.460	Adaptateur p. cliquet, x-court, L 11mm, acier inox	203
046.461	Adaptateur p. cliquet, court, L 18mm, acier inox	203
046.462	Adaptateur p. cliquet, long, L 28mm, acier inox	203
046.470	Adaptateur p. contre-angle, x-court, L 19mm, acier inox	203
046.471	Adaptateur p. contre-angle, court, L 26mm, acier inox	203
046.472	Adaptateur p. contre-angle, long, L 34mm, acier inox	203
046.500	Ostéotome droit p. cond. oss., Ø 2.2mm, acier inox	215
046.501	Ostéotome droit p. cond. oss., Ø 2.8mm, acier inox	215
046.502	Ostéotome droit p. cond. oss., Ø 3.5mm, acier inox	215
046.503	Ostéotome droit p. cond. oss., Ø 4.2mm, acier inox	215
046.510	Ostéotome angulé p. cond. oss., Ø 2.2mm, acier inox	215
046.511	Ostéotome angulé p. cond. oss., Ø 2.8mm, acier inox	215
046.512	Ostéotome angulé p. cond. oss., Ø 3.5mm, acier inox	215
046.513	Ostéotome angulé p. cond. oss., Ø 4.2mm, acier inox	215
046.521	Ostéotome droit p. élévation plancher sinusal, Ø 2.8mm, acier inox	216
046.522	Ostéotome droit p. élévation plancher sinusal, Ø 3.5mm, acier inox	216
046.523	Ostéotome droit p. élévation plancher sinusal, Ø 4.2mm, acier inox	216
046.531	Ostéotome angulé p. élév. plancher sinusal, Ø 2.8mm, acier inox	216
046.532	Ostéotome angulé p. élév. plancher sinusal, Ø 3.5mm, acier inox	216
046.533	Ostéotome angulé p. élév. plancher sinusal, Ø 4.2mm, acier inox	216
046.550	Butée de prof. ostéotomes, Ø 2.2mm, Ti/acier inox	215
046.551	Butée de prof. ostéotomes, Ø 2.8mm, Ti/acier inox	215, 216
046.552	Butée de prof. ostéotomes, Ø 3.5mm, Ti/acier inox	215, 216
046.553	Butée de prof. ostéotomes, Ø 4.2mm, Ti/acier inox	215, 216
046.704	Jauge de profondeur, avec indicateur de distance, Ø 2.2/2.8mm, L 27mm, Ti	200
046.708	SP/NNC/TE Adaptateur guidé, pour pièce en main, L 23mm, acier inoxydable	207
046.709	S Adaptateur guidé, pour pièce en main, L 24mm, acier inoxydable	207
046.710	SP/NNC/TE Adaptateur guidé, pour clé à cliquet, L 16mm, acier inoxydable	206
046.711	S Adaptateur guidé, pour clé à cliquet, L 17mm, acier inoxydable	206
046.712V4	Douille T, Ø 2.2mm, H 6mm, guidé, acier inoxydable	204
046.786	SA Tournevis pour clé à cliquet, extra-court, L 15mm, acier inoxydable	203
046.787	SA Tournevis pour clé à cliquet, court, L 21mm, acier inoxydable	203
046.788	SA Tournevis pour clé à cliquet, long, L 27mm, acier inoxydable	203
046.789	SA Tournevis pour contre-angle, extra-court, L 20mm, acier inoxydable	203
046.790	SA Tournevis pour contre-angle, court, L 26mm, acier inoxydable	203
046.791	SA Tournevis pour contre-angle, long, L 32mm, acier inoxydable	203
046.792	Aide de manipulation pour tournevis SA, acier inoxydable	203
046.795	Transparent de référence pour radiographie, pour Mini Implant	192
046.796	Pilier de parallélisme, pour Straumann® Mini Implant	22
046.799	Guide de parallélisme, Ø 2.2mm, L 27mm, TAN	200
046.800	Jauge de profondeur, Ø 2.8mm, L 27mm, TAN	200
046.802	Jauge de profondeur, Ø 3.5mm, L 27mm, TAN	200
046.804	Jauge de profondeur, Ø 4.2mm, L 27mm, TAN	200
048.000V4	Partie de transm. pour RN synOcta®, angulée, courte, H 5,5 mm, PC	72
048.002V4	Partie de transm. pour RN synOcta®, angulée, longue, H 4 mm, PC	72
048.009	Coiffe de transfert Octa, L 10 mm, Al	168
048.010	RN synOcta® Coiffe d'empreinte, vissée, vis positionnement intégrée, H 10.1mm, Al/Ti	70
048.013	WN Coiffe d'empreinte, H 8mm, POM	88, 95
048.016	NN Coiffe d'empreinte, vis de pos. intégrée, L 17,5 mm, Al/TAN	169
048.017V4	RN Coiffe d'empreinte, H 8mm, POM	70, 77
048.028S	RN Coiffe de cicatrisation, biseau labial, Ø 5.5mm, H 2mm, Ti	15, 17, 20
048.029S	RN Coiffe de cicatrisation, biseau labial, Ø 5.5mm, H 3.5mm, Ti	15, 17, 20
048.030S	WN Coiffe de cicatrisation, biseau labial, Ø 7.2mm, H 2mm, Ti	20
048.032	Partie de transm. pour WN synOcta®, angulée, H 5 mm, PC	90
048.033S	RN Coiffe de cicatrisation, Ø 5.5mm, H 2mm, Ti	15, 17, 20
048.034S	RN Coiffe de cicatrisation, Ø 5.5mm, H 3mm, Ti	15, 17, 20
048.037S	RN Coiffe de cicatrisation, Ø 5.5mm, H 4.5mm, Ti	15, 17, 20
048.038S	WN Coiffe de cicatrisation, Ø 7.2mm, H 2mm, Ti	20
048.039S	WN Coiffe de cicatrisation, Ø 7.2mm, H 3mm, Ti	20
048.047V4	RN Coiffe de protection pour pilier plein, pour 048.540, H 5.8mm, PEEK	77
048.048V4	RN Coiffe de protection pour pilier plein, pour 048.541, H 7.3mm, PEEK	77
048.049V4	RN Coiffe de protection pour pilier plein, pour 048.542, H 8.8mm, PEEK	77
048.050	NN Coiffe protection + vis occlus. Intégrée, D 4mm, H 3.4mm, PEEK/TAN	169
048.051	WN Coiffe de protection pour pilier plein, pour 048.545, H 6mm, PEEK	95
048.052	WN Coiffe de protection pour pilier plein, pour 048.546, H 7.5mm, PEEK	95
048.053S	WN Coiffe de cicatrisation, Ø 7.2mm, H 4.5mm, Ti	20



Index par numéro d'article

Art. n°	Article	Page
048.054V4	Partie de transmission pour 048.606, H 6,5 mm, PC	89
048.059V4	Partie de transmission pour 048.605, H 6,5 mm, PC	71
048.060V4	RN Cylindre de positionnement, pour 048.540, H 10.2mm, POM	77
048.061V4	RN Cylindre de positionnement, pour 048.541, H 10.2mm, POM	77
048.062V4	RN Cylindre de positionnement, pour 048.542, H 10.2mm, POM	77
048.065	WN Cylindre de positionnement, pour 048.545, H 10mm, POM	95
048.066	WN Cylindre de positionnement, pour 048.546, H 10mm, POM	95
048.070V4	RN synOcta® Cylindre de positionnement, H 12mm, POM	70
048.071S	NNC Coiffe de cicatrisation, Ø 4mm, H 3mm, Ti	15
048.074S	NNC Coiffe de cicatrisation, Ø 4mm, H 4.5mm, Ti	15
048.082S	NNC Coiffe de cicatrisation, biseau labial, Ø 4mm, H 2mm, Ti/TAN	15
048.088	RN Wax-up douille, L 16.3 mm, PEEK	73
048.088-04	RN Wax-up douille, L 16.3 mm, PEEK	73
048.089	WN Wax-up douille, L 16.4 mm, PEEK	90
048.089-04	WN Wax-up douille, L 16.4 mm, PEEK	90
048.090	RN synOcta® Pilier d'empreinte, avec vis de positionnement intégrée, H 21.0 mm, Al/Ti	70
048.091	WN synOcta® Coiffe d'empreinte, vissée, vis positionnement intégrée, H 10mm, Al	88
048.093V4	RN synOcta® Coiffe d'empreinte, monobloc, pour barres avec synOcta® 1.5, H 5mm, POM	80
048.095	WN synOcta® Cylindre de positionnement, H 12mm, POM	88
048.108	Implant de manip. p. RN Barres de jonction, a. synOcta® 1.5, L 11.5mm, acier inoxydable	168, 70, 80
048.117V4	Implant de manip. p. RN Piliers pleins indiv., 2 pièces, PPS/laiton	77
048.124	RN synOcta® Implant de manipulation, L 12mm, gris+repère rouge, acier inoxydable	70
048.127	NNC Analogue d'implant, L 12.5mm, Ti	56
048.128	NNC Pilier d'empr., pour porte-empr. perforé, H 10.1mm, TAN	56
048.129	Analogue d'implant repositionnable RN	70, 73
048.130	NN Implant de manipulation, L 14mm, acier inoxydable	169
048.134	NNC Pilier d'empreinte, porte-empreinte fermé, H 10.9mm, TAN/POM	56
048.137	NNC Wax-up douille, L 12.75 mm, PEEK	58
048.137V4	NNC Wax-up douille, L 12.75 mm, PEEK	58
048.140	Analogue d'épaulement pour WN Piliers pleins, L 10mm, Al	95
048.155	NNC Instrument de vissage pour pilier plein, court, L 13mm, acier inoxydable	217, 61
048.156	NNC Instrument de vissage pour pilier plein, long, L 19mm, acier inoxydable	217, 61
048.160	RN Implant manip. pour pilier plein 048.540, L 14.3mm, jaune, Al	77
048.161	RN Implant manip. pour pilier plein 048.541, L 15.8mm, gris, Al	77
048.162	RN Implant manip pour pilier plein 048.542, L 17.3mm, bleu, Al	77
048.165	WN Implant manip pour pilier plein 048.545, L 16mm, vert, Al	95
048.166	WN Implant manip. pour pilier plein 048.546, L 17.5mm, marron, Al	95
048.168	CARES® RN Corps de scannage mono, D 4.8 mm, H 10 mm, PEEK, TAN	70, 73
048.169	CARES® WN Corps de scannage mono, D 6.5 mm, H 10 mm, PEEK, TAN	88, 90
048.171	WN synOcta® Implant de manipulation, L 12mm, acier inoxydable	88
048.172	Analogue d'implant repositionnable WN	88, 90
048.173	CARES® NNC Corps de scannage mono, D 3.5 mm, H 10 mm, PEEK, TAN	56, 58
048.175	Partie secondaire RN LOCATOR®, hauteur 1.0 mm, alliage titane, revêtement TiN	84
048.176	Partie secondaire RN LOCATOR®, hauteur 2.0 mm, alliage titane, revêtement TiN	84
048.177	Partie secondaire RN LOCATOR® pilier, hauteur 3.0 mm, alliage titane, revêtement TiN	84
048.178	Partie secondaire RN LOCATOR®, hauteur 4.0 mm, alliage titane, revêtement TiN	84
048.179	Partie secondaire RN LOCATOR®, hauteur 5.0 mm, alliage titane, revêtement TiN	84
048.180	Partie secondaire RN LOCATOR®, hauteur 6.0 mm, alliage titane, revêtement TiN	84
048.181V4	LOCATOR® Insert de rétention, gris	101, 135, 160, 66, 85
048.182V2	LOCATOR® Kit de parties de remplacement mâles, choix étendu, titane/nylon	101, 135, 160, 66, 85
048.183	Pilier pein WN LOCATOR®, hauteur 1.0 mm, alliage titane, revêtement TiN	100
048.184	Pilier pein WN LOCATOR®, hauteur 2.0 mm, alliage titane, revêtement TiN	100
048.185	Pilier pein WN LOCATOR®, hauteur 3.0 mm, alliage titane, revêtement TiN	100
048.186	Pilier pein WN LOCATOR®, hauteur 4.0 mm, alliage titane, revêtement TiN	100
048.187	Pilier pein WN LOCATOR®, hauteur 5.0 mm, alliage titane, revêtement TiN	100
048.188V4	LOCATOR® Partie de remplacement mâle, choix étendu, orange, hauteur 1.7 mm, nylon	101, 135, 160, 66, 85
048.189V2	Kit de parties de remplacement mâles LOCATOR®, titane/nylon	101, 135, 160, 66, 85
048.190V4	LOCATOR® Insert de rétention, transparent, 0°–10°, 5 lbs, 2,27 kg, H 1.7mm, nylon	101, 135, 160, 66, 85
048.191V4	Partie de remplacement mâle LOCATOR®, rétention légère, rose, hauteur 1.7mm, nylon	101, 135, 160, 66, 85
048.192V4	Partie de remplacement mâle LOCATOR®, rétention extrêmement légère ,bleue, hauteur 1.7 mm, nylon	101, 135, 160, 66, 85
048.193V4	Partie de remplacement mâle LOCATOR®, Plage élargie, verte, hauteur 1.7mm, nylon	101, 135, 160, 66, 85
048.194V4	Partie de remplacement LOCATOR®, rétention extrêmement légère, rouge, hauteur 1.7 mm, nylon	101, 135, 160, 66, 85
048.195V4	LOCATOR® broche de travail male niore	102, 136, 161, 67, 86
048.196V20	Espaceur de blocage LOCATOR®, silicone	102, 136, 161, 67, 86
048.197V4	Coiffe d'empreinte LOCATOR® RN, enveloppe aluminium avec broche LDPEnoire	100, 134, 159, 65, 84
048.198V4	Implantat de manipulation femelle LOCATOR®, ø 5.0 mm, aluminium	100, 84



Index par numéro d'article

Art. n°	Article	Page
048.199V4	Pilier parallèle LOCATOR®, LDPE	102, 136, 161, 67, 86
048.200	LOCATOR® Guide de mesure d'angulation, acier inoxydable	102, 136, 161, 67, 86
048.218V4	Espaceur LOCATOR®	102, 136, 161, 67, 86
048.220C	Coiffe en plastique pour partie sec. 8°	170
048.227	RN synOcta® Coiffe plastique, pr synOcta® 1.5, pour bridge/barre, H 10mm, POM	76, 80
048.229	RN synOcta® Coiffe plastique, pr synOcta® 1.5, pour couronne, H 10mm, POM	76
048.232C	Coiffe TS en or pour Octa	170
048.242	WN Partie secondaire provisoire, D 10mm, H 10mm, VITA CAD-Temp®	89
048.243	WN synOcta® Coiffe en plastique pour 048.606, pour couronne, H 7.35mm, POM	89
048.244	WN synOcta® Coiffe en plastique pour 048.606, pour bridge, H 7.35mm, POM	89
048.245	RN Coiffe plast., couronne, pour pilier plein, H 10mm, POM	78
048.246	RN Coiffe plastique, bridge pour pilier plein, H 10mm, POM	78
048.247	WN Coiffe plast., couronne, pour pilier plein, H 7mm, POM	96
048.248	WN Coiffe plastique, bridge pour pilier plein, H 7mm, POM	96
048.256	NNC Coiffe en plastique, pour 048.598, pour couronne, H 7mm, POM	57
048.257	NNC Coiffe en plastique, pour 048.598, pour bridge, H 7mm, POM	57
048.258	NNC Coiffe en plastique, pour 048.621/ 048.622, pour couronnes & bridges, H 7.2mm, POM	57
048.263	NNC Coiffe en plastique pour pilier plein, pour couronne, H 10.2mm, POM	61
048.264	NNC Coiffe en plastique pour pilier plein, pour bridge, H 10.2mm, POM	61
048.267	NNC Coiffe calcinable, pour Partie Secondaire Variobase®, POM	60
048.267V4	NNC Coiffe calcinable, pour Partie Secondaire Variobase®, POM	60
048.268	RN Coiffe calcinable, pour Partie Secondaire Variobase®, POM	75
048.268V4	RN Coiffe calcinable, pour Partie Secondaire Variobase®, POM	75
048.269	WN Coiffe calcinable, pour Partie Secondaire Variobase®, POM	93
048.269V4	WN Coiffe calcinable, pour Partie Secondaire Variobase®, POM	93
048.275V4	RN PLAN LOCATOR® Partie secondaire, H 1mm, POM	104
048.276V4	RN PLAN LOCATOR® Partie secondaire, H 2mm, POM	104
048.277V4	RN PLAN LOCATOR® Partie secondaire, H 3mm, POM	104
048.278V4	RN PLAN LOCATOR® Partie secondaire, H 4mm, POM	104
048.279V4	RN PLAN LOCATOR® Partie secondaire, H 5mm, POM	104
048.280V4	RN PLAN Novaloc® Partie secondaire, H 1-6mm, POM	104
048.283V4	WN PLAN LOCATOR® Partie secondaire, H 1mm, POM	105
048.284V4	WN PLAN LOCATOR® Partie secondaire, H 2mm, POM	105
048.285V4	WN PLAN LOCATOR® Partie secondaire, H 3mm, POM	105
048.286V4	WN PLAN LOCATOR® Partie secondaire, H 4mm, POM	105
048.287V4	WN PLAN LOCATOR® Partie secondaire, H 5mm, POM	105
048.304C	Vis occlusale, L 15 mm	170
048.312C	Vis TPS occlusale, L 8 mm	170
048.313	NNC Vis basale, L 7.1mm, TAN	221, 56, 58, 59, 60
048.314	NNC Vis basale, pour part.sec. à scellée, L 7.1mm, TAN	221, 57
048.324S	NNC Coiffe de fermeture, Ø 2.6mm, H 0mm, Ti	15
048.324SV4	NNC Coiffe de fermeture, Ø 2.6mm, H 0mm, Ti	15
048.325S	NNC Coiffe de fermeture, Ø 4mm, H 1.5mm, Ti	15
048.325SV4	NNC Coiffe de fermeture, Ø 4mm, H 1.5mm, Ti	15
048.350	SCS Vis occlusale, L 4.4mm, Ti	213, 215, 216, 221, 72, 76, 80, 94
048.350V4	SCS Vis occlusale, L 4.4mm, Ti	215, 216, 221, 72, 76, 80, 94
048.354	RN Vis occlusale, pour la céramique seulement, L 5 mm, TAN	221, 74
048.354V4	RN Vis occlusale, pour la céramique seulement, L 5 mm, TAN	221, 74
048.356	synOcta® Vis de base, L 6,7 mm, TAN	221, 71, 74, 74, 75, 89, 91, 92, 93
048.360V4	SCS Vis de pos. p. RN synOcta® Coiffe de bar., non réductible, L 6 mm, Ti	221
048.361V4	SCS Vis de pos. p. RN synOcta® Coiffe de bar., réductible de 1,6 mm, L 6 mm, Ti	221
048.362V4	SCS Vis de positionnement pour 048.240/241, non réductible, L 8 mm, Ti	221, 76
048.363V4	SCS Vis de positionnement pour 048.240/241, réductible de 2 mm, L 8 mm, Ti	221, 76
048.364V4	SCS Vis de positionnement, réductible de 2 mm, L 10 mm, Ti	221
048.365V4	SCS Vis de positionnement, réductible de 2 mm, L 12 mm, Ti	168, 221
048.366V4	SCS Vis de positionnement, réductible de 2 mm, L 14 mm, Ti	221
048.371S	RN Coiffe de fermeture, Ø 3.5mm, H 0mm, Ti	15, 17, 20
048.371SV4	RN Coiffe de fermeture, Ø 3.5mm, H 0mm, Ti	15, 17, 20
048.373S	RN Coiffe de fermeture, Ø 6mm, H 1.5mm, Ti	15, 17, 20
048.373SV4	RN Coiffe de fermeture, Ø 6mm, H 1.5mm, Ti	15, 17, 20
048.375S	WN Coiffe de fermeture, Ø 4.3mm, H 0mm, Ti	20
048.377	NNC Variobase® pour bridge/barre cylindrique, avec vis, Ø 4.2mm, AH 3.5mm, TAN	60
048.378	RN Variobase® pour bridge/barre cylindrique, avec vis, Ø 5mm, AH 3.5mm, TAN	75
048.379	WN Variobase® pour bridge/barre cylindrique, avec vis, Ø 7mm, AH 3.5mm, TAN	93
048.380	NNC Coiffe calcinable, pour Variobase® pour bridge/barre cylindrique, POM	60
048.380V4	NNC Coiffe calcinable, pour Variobase® pour bridge/barre cylindrique, POM	60



Index par numéro d'article

Art. n°	Article	Page
048.381	RN Coiffe calcinable, pour Variobase® pour bridge/barre cylindrique, POM	75
048.381V4	RN Coiffe calcinable, pour Variobase® pour bridge/barre cylindrique, POM	75
048.382	WN Coiffe calcinable, pour Variobase® pour bridge/barre cylindrique, POM	93
048.382V4	WN Coiffe calcinable, pour Variobase® pour bridge/barre cylindrique, POM	93
048.404C	Partie secondaire Octa, H 1,5 mm	170
048.424C	Partie secondaire en tige	170
048.448C	Superstructure TS pour Octa	170
048.483C	Partie secondaire, angulée 15°	170
048.484C	Partie secondaire, angulée 20°	170
048.501	NNC Pilier pour les structures provisoire, couronne, H 10.3mm, TAN	56
048.502	NNC Pilier pour les structures provisoire, bridge, H 10.3mm, TAN	56
048.505	NN Structure, H 9mm, Ti	169
048.527	NNC Implant de manipulation pour pilier plein, pour 048.547, H 14.3mm, TAN	61
048.528	NNC Implant de manipulation pour pilier plein, pour 048.548, H 15.8mm, TAN	61
048.529	NNC Implant de manipulation pour pilier plein, pour 048.549, H 17.3mm, TAN	61
048.540	RN Pilier plein 6°, H 4mm, jaune, Ti	78
048.541	RN Pilier plein 6°, H 5.5mm, gris, Ti	78
048.542	RN Pilier plein 6°, H 7mm, bleu, Ti	78
048.545	WN Pilier plein 6°, H 4mm, vert, Ti	96
048.546	WN Pilier plein 6°, H 5.5mm, marron, Ti	96
048.547	NNC Pilier plein, H 4mm, jaune, Ti	61
048.548	NNC Pilier plein, H 5.5mm, gris, Ti	61
048.549	NNC Pilier plein, H 7mm, bleu, Ti	61
048.550	NN Partie secondaire, angulée à 15°, H 8,8 mm, Ti	169
048.551	NN Partie secondaire, angulée à 20°, H 8,8 mm, Ti	169
048.579	NNC Coiffe d'empreinte, H 8mm, POM	61
048.581	NNC LOCATOR® Partie secondaire, H 1mm, alliage Ti avec revêtement TiN	65
048.582	NNC LOCATOR® Partie secondaire, H 2mm, alliage Ti avec revêtement TiN	65
048.583	NNC LOCATOR® Partie secondaire, H 3mm, alliage Ti avec revêtement TiN	65
048.584	NNC LOCATOR® Partie secondaire, H 4mm, alliage Ti avec revêtement TiN	65
048.585	NNC LOCATOR® Partie secondaire, H 5mm, alliage Ti avec revêtement TiN	65
048.586	NNC LOCATOR® Partie secondaire, H 6mm, alliage Ti avec revêtement TiN	65
048.587	NNC Cylindre de positionnement pour 048.547, H 10.2mm, POM	61
048.588	NNC Cylindre de positionnement pour 048.548, H 10.2mm, POM	61
048.589	NNC Cylindre de positionnement pour 048.549, H 10.2mm, POM	61
048.592	NNC Partie secondaire en or, couronne, H 3.6mm, Ceramicor® / TAN / POM	59
048.593	NNC Partie secondaire en or, bridge, H 3.6mm, Ceramicor® / TAN / POM	59
048.598	NNC Partie secondaire à scellée, droite, pour couronnes/bridges, H 5.7mm, Ti	57
048.601	RN synOcta® 1.5 Partie secondaire vissée, H 1.5mm, TAN	76, 80
048.603	WN synOcta® 1.5 Partie secondaire vissée, H 1.5mm, TAN	94
048.605	RN synOcta® Part.Sec. pour prothèse conjointe, pour couronnes/bridges, H 5.5mm, Ti	71
048.606	WN synOcta® Part.Sec. pour prothèse conjointe, H 5.5mm, Ti	89
048.608	WN synOcta® Partie secondaire angulée, type A, angulée 15°, H 5.5mm, Ti	90
048.609	WN synOcta® Partie secondaire angulée, type B, angulée 15°, H 5.5mm, Ti	90
048.610	RN synOcta® Partie secondaire angulée, longue, type A, angulée 15°, H 6.7mm, Ti	72
048.611	RN synOcta® Partie secondaire angulée, longue, type B, angulée 15°, H 6.7mm, Ti	72
048.612	RN synOcta® Partie secondaire angulée, courte, type A, angulée 15°, H 5.7mm, Ti	72
048.613	RN synOcta® Partie secondaire angulée, courte, type B, angulée 15°, H 5.7mm, Ti	72
048.615	RN synOcta® Partie secondaire angulée, longue, type A, angulée 20°, H 6.7mm, Ti	72
048.616	RN synOcta® Partie secondaire angulée, longue, type B, angulée 20°, H 6.7mm, Ti	72
048.617	RN synOcta® Partie secondaire angulée, courte, type A, angulée 20°, H 5.7mm, Ti	72
048.618	RN synOcta® Partie secondaire angulée, courte, type B, angulée 20°, H 5.7mm, Ti	72
048.621	NNC Partie secondaire à scellée, angulée 15°, type A, H 5.9mm, Ti	57
048.622	NNC Partie secondaire à scellée, angulée 15°, type B, H 5.9mm, Ti	57
048.632	RN synOcta® coiffe or, bridge, pour synOcta 1.5, H 4.25mm, Ceramicor®/POM	76
048.633	RN synOcta® coiffe or, couronne, pour synOcta 1.5, H 4.25mm, Ceramicor®/POM	76
048.635	NN Coiffe en or, à surcouler, H 10mm, Ceramicor®/POM	169
048.638	WN synOcta® coiffe or, bridge, pour synOcta 1.5, H 4.75mm, Ceramicor®/POM	94
048.639	WN synOcta® coiffe or, couronne, pour synOcta 1.5, H 4.75mm, Ceramicor®/POM	94
048.642	RN synOcta® Partie secondaire en or, couronne, H 14.1mm, Ceramicor®/POM	74
048.644	WN synOcta® Partie secondaire en or, couronne, H 14.1mm, Ceramicor®/POM	92
048.654	RN Coiffe provisoire pour RN pilier plein, bridge, H 8.5mm, PMMA	77
048.655	RN Coiffe provisoire pour pilier plein, couronne, H 8.5mm, PMMA	77
048.656	WN Coiffe provisoire pour pilier plein, bridge, H 7.3mm, PMMA	95
048.657	WN Coiffe provisoire pour pilier plein, couronne, H 7.3mm, PMMA	95
048.658	NNC Coiffe provisoire pour pilier plein, pour couronne, H 8.5mm, PMMA	61



Index par numéro d'article

Art. n°	Article	Page
048.659	NNC Coiffe provisoire pour pilier plein, pour bridge, H 8.5mm, PMMA	61
048.662	RN synOcta® Coiffe en plastique pour 048.605, pour bridge, H 7mm, POM	71
048.663	RN synOcta® Coiffe en plastique pour 048.605, pour couronne, H 7mm, POM	71
048.664	RN Partie secondaire provisoire, D 7mm, H 10mm, VITA CAD-Temp®	71
048.666	WN synOcta® coiffe en plastique, bridge, H 10mm, POM	94
048.667	WN synOcta® coiffe en plastique, couronne, H 10mm, POM	94
048.669	NN Coiffe provisoire, H 10mm, PEEK/TAN	169
048.670	Douille prolongement pr RN synOcta® angulé, H 5.5mm, POM	72
048.676V4	Épaulement plastique pr RN synOcta® angulé, angulée 15° ou 20°, H 4mm, POM	72
048.678	Épaulement plastique pr WN synOcta® angulé, angulée 15°, H 4mm, POM	90
048.699	NNC Partie secondaire provisoire, D 5mm, H 10mm, VITA CAD-Temp®	56
048.700	NNC Coiffe de protection pour pilier plein, pour 048.547, H 5.6mm, PEEK	61
048.701	NNC Coiffe de protection pour pilier plein, pour 048.548, H 7.1mm, PEEK	61
048.702	NNC Coiffe de protection pour pilier plein, pour 048.549, H 8.6mm, PEEK	61
048.709	NNC Partie secondaire Variobase®, avec vis, D 3.9mm, H 3.75mm, TAN	60
048.710	RN Partie secondaire Variobase®, avec vis, D 5.05mm, H 4mm, TAN	75
048.711	WN Partie secondaire Variobase®, avec vis, D 7mm, H 4.5mm, TAN	93
048.715	RN synOcta® Pilier pour les structures provisoires, pour couronne, H 9mm, Ti	71
048.716	RN synOcta® Pilier pour les structures provisoires, pour bridge, H 9mm, Ti	71
048.717	WN synOcta® Pilier pour les structures provisoires, pour couronne, H 9mm, Ti	89
048.718	WN synOcta® Pilier pour les structures provisoires, pour bridge, H 9mm, Ti	89
048.802	RN Partie secondaire en or, pour bridge, H 12.3mm, Ceramicor®/POM/TAN	74
048.803	WN Partie secondaire en or, pour bridge, H 12.5mm, Ceramicor®/POM/TAN	92
048.804V2	Partie secondaire pour barres LOCATOR®, Lot de 2	100, 134, 159, 65, 84
048.805V10	Lot d'inserts de processus males p/ barres LOCATOR®, Lot de 10	101, 135, 160, 66, 85
048.805V2	Lot d'inserts de processus males p/ barres LOCATOR®, Lot de 2	101, 135, 160, 66, 85
048.806	NNC Novaloc® Partie secondaire, droit 0°, H 1mm, TAV	62
048.807	NNC Novaloc® Partie secondaire, droit 0°, H 2mm, TAV	62
048.808	NNC Novaloc® Partie secondaire, droit 0°, H 3mm, TAV	62
048.809	NNC Novaloc® Partie secondaire, droit 0°, H 4mm, TAV	62
048.810	NNC Novaloc® Partie secondaire, droit 0°, H 5mm, TAV	62
048.811	NNC Novaloc® Partie secondaire, droit 0°, H 6mm, TAV	62
048.812	RN Novaloc® Partie secondaire, droit 0°, H 1mm, TAV	81
048.813	RN Novaloc® Partie secondaire, droit 0°, H 2mm, TAV	81
048.814	RN Novaloc® Partie secondaire, droit 0°, H 3mm, TAV	81
048.815	RN Novaloc® Partie secondaire, droit 0°, H 4mm, TAV	81
048.816	RN Novaloc® Partie secondaire, droit 0°, H 5mm, TAV	81
048.817	RN Novaloc® Partie secondaire, droit 0°, H 6mm, TAV	81
048.818	WN Novaloc® Partie secondaire, droit 0°, H 1mm, TAV	97
048.819	WN Novaloc® Partie secondaire, droit 0°, H 2mm, TAV	97
048.820	WN Novaloc® Partie secondaire, droit 0°, H 3mm, TAV	97
048.821	WN Novaloc® Partie secondaire, droit 0°, H 4mm, TAV	97
048.822	WN Novaloc® Partie secondaire, droit 0°, H 5mm, TAV	97
048.823	WN Novaloc® Partie secondaire, droit 0°, H 6mm, TAV	97
048.832	Partie secondaire Novaloc® RN, angulée à 15°, H 2mm, TAV	81
048.833	Partie secondaire Novaloc® RN, angulée à 15°, H 3mm, TAV	81
048.834	Partie secondaire Novaloc® RN, angulée à 15°, H 4mm, TAV	81
048.835	Partie secondaire Novaloc® RN, angulée à 15°, H 5mm, TAV	81
048.836	Partie secondaire Novaloc® RN, angulée à 15°, H 6mm, TAV	81
048.837	Partie secondaire Novaloc® WN, angulée à 15°, H 2mm, TAV	97
048.838	Partie secondaire Novaloc® WN, angulée à 15°, H 3mm, TAV	97
048.839	Partie secondaire Novaloc® WN, angulée à 15°, H 4mm, TAV	97
048.840	Partie secondaire Novaloc® WN, angulée à 15°, H 5mm, TAV	97
048.841	Partie secondaire Novaloc® WN, angulée à 15°, H 6mm, TAV	97
048.842	Partie secondaire Novaloc® NNC, angulée à 15°, H 2mm, type A, TAV	62
048.843	Partie secondaire Novaloc® NNC, angulée à 15°, H 3mm, type A, TAV	62
048.844	Partie secondaire Novaloc® NNC, angulée à 15°, H 4mm, type A, TAV	62
048.845	Partie secondaire Novaloc® NNC, angulée à 15°, H 5mm, type A, TAV	62
048.846	Partie secondaire Novaloc® NNC, angulée à 15°, H 6mm, type A, TAV	62
048.847	Partie secondaire Novaloc® NNC, angulée à 15°, H 2mm, type B, TAV	62
048.848	Partie secondaire Novaloc® NNC, angulée à 15°, H 3mm, type B, TAV	62
048.849	Partie secondaire Novaloc® NNC, angulée à 15°, H 4mm, type B, TAV	62
048.850	Partie secondaire Novaloc® NNC, angulée à 15°, H 5mm, type B, TAV	62
048.851	Partie secondaire Novaloc® NNC, angulée à 15°, H 6mm, type B, TAV	62
048.852V4	WN Novaloc® Plan Partie secondaire, droit 0°, H 1-6mm, POM	105
048.853V4	RN Novaloc® Plan Partie secondaire, angulée à 15°, H 2-6mm, POM	104



Index par numéro d'article

Art. n°	Article	Page
048.854V4	WN Novaloc® Plan Partie secondaire, angulée à 15°, H 2-6mm, POM	105
048.855V4	NNC Novaloc® Plan Partie secondaire, angulée à 15°, H 2-6mm, type A, POM	103
048.856V4	NNC Novaloc® Plan Partie secondaire, angulée à 15°, H 2-6mm, type B, POM	103
048.857V2	Partie secondaire pour barres Novaloc®, TAV	131, 156, 62, 81, 97
048.862	RN Pilier d'empreinte, porte-empreinte fermé, avec 1 vis de guidage et 2 capuchons, Al/Ti/POM	70
048.864	RN Pilier d'empr. porte-empr. fermé, niveau part. sec., pour partie secondaire RN synOcta® 1.5, Al/Ti/POM	70
048.866	RN Pilier d'empr. porte-empr. ouvert, niveau part. sec., pour partie secondaire RN synOcta® 1.5, Al/Ti	70
048.869	WN Pilier d'empr. porte-empr. ouvert, niveau part. sec., pour partie secondaire WN synOcta® 1.5, Al/Ti	88
048.870	WN Pilier d'empreinte, porte-empreinte fermé, avec 1 vis de guidage et 2 capuchons, Al/Ti/POM	88
048.871	WN Pilier d'empr. porte-empr. fermé, niveau part. sec., pour partie secondaire WN synOcta® 1.5, Al/Ti/POM	88
048.872	WN Analogue d'implant p/ partie sec. synOcta®, droit 0°, Ø 6.5mm, acier inoxydable	88
048.876	NNC Variobase® pour couronne SA, avec vis, Ø 4.2mm, AH 3.8mm, TAN	60
048.877	RN Variobase® pour couronne SA, avec vis, Ø 5.1mm, AH 4mm, TAN	75
048.878	WN Variobase® pour couronne SA, avec vis, Ø 7mm, AH 4.5mm, TAN	93
048.879	NNC Variobase® pour couronne SA, avec vis, Ø 4.2mm, AH 5.8mm, TAN	60
048.880	RN Variobase® pour couronne SA, avec vis, Ø 5.1mm, AH 6mm, TAN	75
048.881	WN Variobase® pour couronne SA, avec vis, Ø 7mm, AH 6,5mm, TAN	93
048.896	NNC coiffe calcinable, 25°, Variobase® pour couronne SA, POM	60
048.897	RN coiffe calcinable, 25°, Variobase® pour couronne SA, POM	75
048.898	WN coiffe calcinable, 25°, Variobase® pour couronne SA, POM	93
048.899	NNC Vis SA, L 7.5mm, Ti	221, 58, 60
048.904	Tissue Level PLAN Set, 278x124x33 mm, PC	103
048.905	Tissue Level PLAN cassette, vide, 278x124x33mm, polymère	103
048.906	RN/WN Vis SA, L 6.7mm, Ti	221, 74, 75, 91, 93
048.916V4	RN synOcta® PLAN Partie secondaire angulée, courte, type A, angulée 15°, POM	104
048.917V4	RN synOcta® PLAN Partie secondaire angulée, courte, type B, angulée 15°, POM	104
048.918V4	RN synOcta® PLAN Partie secondaire angulée, courte, type A, angulée 20°, POM	104
048.919V4	RN synOcta® PLAN Partie secondaire angulée, courte, type B, angulée 20°, POM	104
048.921V4	RN synOcta® PLAN Part.Sec. transversale, POM	104
048.922V4	RN synOcta® PLAN Partie secondaire angulée, type A, angulée 15°, POM	104
048.923V4	RN synOcta® PLAN Partie secondaire angulée, type B, angulée 15°, POM	104
048.924V4	RN synOcta® PLAN Partie secondaire angulée, type A, angulée 20°, POM	104
048.925V4	RN synOcta® PLAN Partie secondaire angulée, type B, angulée 20°, POM	104
048.926V4	RN PLAN Pilier plein, H 4mm, POM	104
048.927V4	RN PLAN Pilier plein, H 5.5mm, POM	104
048.928V4	RN PLAN Pilier plein, H 7mm, POM	104
048.929V4	RN synOcta® 1.5 PLAN Partie secondaire vissée, POM	104
048.930V4	RN synOcta® PLAN Part.Sec.à sceller, POM	104
048.931V4	WN synOcta® 1.5 PLAN Partie secondaire vissée, POM	105
048.932V4	WN synOcta® PLAN Part.Sec. à sceller, POM	105
048.933V4	WN synOcta® PLAN Partie secondaire angulée, type A, angulée 15°, POM	105
048.934V4	WN synOcta® PLAN Partie secondaire angulée, type B, angulée 15°, POM	105
048.938V4	WN PLAN Pilier plein 6°, H 4mm, vert, POM	105
048.939V4	WN PLAN Pilier plein 6°, H 5.5mm, marron, POM	105
048.940V4	Aide au réglage d'occlusion, courte, D 5 mm, H 8 mm, POM	70, 88
048.941V4	Aide au réglage d'occlusion, longue, D 5 mm, H 12 mm, POM	70, 88
048.943V4	NNC PLAN Partie secondaire scellable, droite, pour couronne/bridge, H 5.7mm, POM	103
048.944V4	NNC PLAN Partie secondaire scellable, angulée 15°, type A, H 5.9mm, POM	103
048.945V4	NNC PLAN Partie secondaire scellable, angulée 15°, type B, H 5.9mm, POM	103
048.946V4	NNC PLAN Partie secondaire LOCATOR®, H 1mm, POM	103
048.947V4	NNC PLAN Partie secondaire LOCATOR®, H 2mm, POM	103
048.948V4	NNC PLAN Partie secondaire LOCATOR®, H 3mm, POM	103
048.949V4	NNC PLAN Partie secondaire LOCATOR®, H 4mm, POM	103
048.950V4	NNC PLAN Partie secondaire LOCATOR®, H 5mm, POM	103
048.951V4	NNC PLAN Partie secondaire Novaloc®, H 1-6mm, POM	103
048.952V4	NNC PLAN Pilier plein, H 4mm, POM	103
048.953V4	NNC PLAN Pilier plein, H 5.5mm, POM	103
048.954V4	NNC PLAN Pilier plein, H 7mm, POM	103
048.960V4	NNC Aide au ré?glage d'occlusion, H 8mm, POM	56
048.961V4	NNC Aide au ré?glage d'occlusion, H 12mm, POM	56
049.071	Douille guid. p. implants Ø 4.1mm et Ø 3.5mm, Ø 4.2mm, L 5.6mm, acier inox	213
049.076V4	Sphère de référence p. rayons X, Ø 5.0mm, acier inox	192, 220
049.082	Cyl. guid. p. implants Ø 3.3mm et Ø 3.5mm, Ø 3.6mm, L 10.5mm, acier inox	201, 213
049.083	Cyl. guid. p. implants Ø 4.1mm, Ø 4.2mm, L 10.5mm, acier inox	213
049.154	Vis transversale pour 048.620, D 2 mm, L 3 mm, TAV	170
049.167	Cyl. guid. p. implant Ø 4.8mm, Ø 4.9mm, L 10.5mm, acier inox	213



Index par numéro d'article

Art. n°	Article	Page
049.177	NN Vis occlusale, L 5mm, D 1.8mm, TAN	169
049.181	SCS Vis occlusale pour douille de guidage, et pilier pour structures prov., L 7,6 mm, TAN	213, 221, 71, 89
049.182	SCS Cyl. guid. p. implant NN Ø 3.3mm, L 5mm, Ti/acier inox	213
049.360	SCS Cylindre de guid. p. implant NNC Ø 3.3mm, L 10.1mm, acier inoxydable	213
049.361	Instrument d'explantation 48h p. imp. STL NNC, L 31.4mm, acier inoxydable	214
049.810V4	Guide de forage, int. Ø 2.4mm, ext. Ø 3.5mm, L 10mm, Ti	220
049.816V4	Pivot p. 049.810, Ø 2.2mm, L 16mm, Ti	220
049.817V4	Pivot p. 049.810, Ø 2.2mm, L 10mm, Ti	220
049.818V4	Pivot gradué p. 049.810, Ø 2.2mm/3.5mm, L 16mm, Ti	220
049.819V4	Pivot p. 049.810, Ø 3.5mm, L 16mm, Ti	220
049.850	Douille guidage p. implants Ø 3.3mm, Ø 3.6mm, L 4.5mm, acier inox	213
049.851	Douille guidage p. implants Ø 4.8mm, Ø 4.9mm, L 6.4mm, acier inox	213
066.1301	X VeloDrill pilote, guidé, Ø 2.2mm, court, acier inoxydable	197, 204
066.1302	X VeloDrill, guidé, Ø 2.8mm, court, acier inoxydable	198, 205
066.1304	X VeloDrill, guidé, Ø 3.5mm, court, acier inoxydable	198, 205
066.1306	X VeloDrill, guidé, Ø 4.2mm, court, acier inoxydable	198, 205
066.1501	X VeloDrill pilote, guidé, Ø 2.2mm, moyen, acier inoxydable	204
066.1502	X VeloDrill, guidé, Ø 2.8mm, moyen, acier inoxydable	205
066.1504	X VeloDrill, guidé, Ø 3.5mm, moyen, acier inoxydable	205
066.1506	X VeloDrill, guidé, Ø 4.2mm, moyen, acier inoxydable	205
066.1701	X VeloDrill pilote, guidé, Ø 2.2mm, long, acier inoxydable	197, 204
066.1702	X VeloDrill, guidé, Ø 2.8mm, long, acier inoxydable	198, 205
066.1704	X VeloDrill, guidé, Ø 3.5mm, long, acier inoxydable	198, 205
066.1706	X VeloDrill, guidé, Ø 4.2mm, long, acier inoxydable	198, 205
070.008	Straumann® MembraneFlex 10x20mm	176
070.009	Straumann® MembraneFlex 20x30mm	176
070.010	Straumann® MembraneFlex 30x40mm	176
070.198	Straumann® BoneCeramic™ 400-700 µm, 0.25 g	174
070.199	Straumann® BoneCeramic™ 500-1000 µm, 0.5 g	174
070.200	Straumann® BoneCeramic™ 500-1000 µm, 1.0 g	174
075.098W	Straumann® Emdogain®, 5 x 0.15 ml (30 mg/ml)	177
075.101W	Straumann® Emdogain®, 1 x 0.3 ml (30 mg/ml)	177
075.102W	Straumann® Emdogain®, 1 x 0.7 ml (30mg/ml)	177
075.114W	Straumann® Emdogain® Multipack, Straumann® Emdogain® 3 x 0.3 ml (30 mg/ml), Straumann® PrefGel® 3 x 0.6 ml (24% EDTA)	177
075.116W	Straumann® Emdogain® Multipack, Straumann® Emdogain® 3 x 0.7 ml (30 mg/ml), Straumann® PrefGel® 3 x 0.6 ml (24% EDTA)	177
075.127W	Straumann® Emdogain®, 1 x 0.15 ml (30mg/ml)	177
075.130	Straumann® Emdogain® pour une utilisation sans lambeau, 0.15 ml	177
075.131	Straumann® Emdogain® pour une utilisation sans lambeau, 0.3 ml	177
075.203W	Straumann® PrefGel®, 5 x 0.6 ml (24% EDTA)	177
120.0033	Set 5:1 Bone Level Implant	223
140.024	Modèle 5:1 ITI®synOcta System, coffret en plastique	223
140.032	Modèle transparent de mandibule	226
140.049	Clear model mandible, with 4 implants	226
140.055	Membranette	219
140.122	Straumann® Standard Plus NNC implant, 5:1 Model Box	223
150.215	x-ray template for Standard and Standard Plus Implants	192
150.216	x-ray template for Bone Level Implants	192
170.1-OPT	Adaptateur Optiloc® pour contre-angle, longueur 26mm	22
170.2-OPT	Adaptateur Optiloc® pour adaptateur, longueur 17mm	22
2010.101-NOV	Novaloc® Boite d'équipement avec 3 instruments	133, 158, 64, 83, 99
2010.601-NOV	Novaloc® Ensemble titane, 2 pièces	132, 157, 63, 82, 98
2010.611-NOV	Novaloc® Ensemble PEEK, 2 pièces	132, 157, 63, 82, 98
2010.701-NOV	Novaloc® Boîtier de matrice en titane, (avec unité de montage), 4 pièces	132, 157, 63, 82, 98
2010.702-NOV	Novaloc® Boîtier de matrice en PEEK, (avec unité de montage), 4 pièces	132, 157, 63, 82, 98
2010.703-NOV	Novaloc® Boîtier de matrice – rallongé, (avec unité de montage), 4 pièces	132, 157, 63, 82, 98
2010.710-NOV	Novaloc® Élément de rétention rouge, (très léger), 4 pièces	132, 157, 63, 82, 98
2010.711-NOV	Novaloc® Élément de rétention blanc, (léger), 4 pièces	132, 157, 63, 82, 98
2010.712-NOV	Novaloc® Élément de rétention jaune, (moyen), 4 pièces	132, 157, 63, 82, 98
2010.713-NOV	Novaloc® Élément de rétention vert, (résistant), 4 pièces	132, 157, 63, 82, 98
2010.714-NOV	Novaloc® Élément de rétention bleu, (extra-résistant), 4 pièces	132, 157, 63, 82, 98
2010.715-NOV	Novaloc® Élément de rétention noir, (extrêmement-résistant), 4 pièces	132, 157, 63, 82, 98
2010.720-NOV	Novaloc® Analogue – angulé à 15°, rouge, 4 pièces	131, 156, 62, 81, 97
2010.721-NOV	Novaloc® Analogue bleu, 4 pièces	131, 156, 62, 81, 97
2010.722-NOV	Novaloc® Matrice pour empreinte rouge, 4 pièces	131, 156, 62, 81, 97
2010.723-NOV	Novaloc® Insert de doublage blanc, 4 pièces	133, 158, 64, 83, 99
2010.724-NOV	Novaloc® Anneau de montage blanc, 10 pièces	133, 158, 64, 83, 99



Index par numéro d'article

Art. n°	Article	Page
2010.725-NOV	Novaloc® Unité de montage, blanc, 4 pièces	133, 158, 64, 83, 99
2010.731-NOV	Novaloc® Instrument de retrait de l'unité de montage, (bleu)	133, 158, 64, 83, 99
2010.741-NOV	Novaloc® Instrument pour éléments de rétention, (brun)	133, 158, 64, 83, 99
2010.751-NOV	Novaloc® Extracteur pour boîtiers de matrices, (gris)	133, 158, 64, 83, 99
2102.0001-OPT	Optiloc® boîtier de matrice en titane, 4pcs	23
2102.0003-OPT	Optiloc® élément de rétention, très léger, rouge, 4 pcs.	23
2102.0004-OPT	Optiloc® élément de rétention blanc, léger, 4pcs	23
2102.0005-OPT	Optiloc® élément de rétention, jaune, moyen, 4pcs	23
2102.0006-OPT	Optiloc® élément de rétention, vert, résistant, 4pcs	23
2102.0007-OPT	Optiloc® élément de rétention, bleu, extra-résistant, 4pcs	23
2102.0008-OPT	Optiloc® élément de rétention, noir, 4 pcs.	23
2102.0009-OPT	Optiloc® boîtier de matrice en titane, elliptique, 4pcs.	23
2102.0010-OPT	Optiloc® Boîtier de matrice – rallongé, Ti	23
2102.0011-OPT	Optiloc® anneau de montage en silicone, 10pcs	24
2102.0012-OPT	Optiloc® matrice d'empreinte/fixation, blanc, 4pcs	22
2102.0023-OPT	Optiloc® insert de doublage, blanc, 4pcs	24
2102.0024-OPT	Mini Implant analogue d'implant (Optiloc®), bleu	22
3202.0001-OPT	Optiloc® Instrument pour éléments de rétention (brun)	24
3202.0002-OPT	Optiloc® Instruments pour laboratoire (bleu)	24
3202.0003-OPT	Optiloc® Extracteur pour boîtiers de matrices (gris)	24
440.140	Bone Level Tapered Implant & Screw-retained Abutment, 5:1 Model Box	223
440.143	Ceramic Implant Monotype 5:1, Ø 4.1mm RD, ZLA® 10mm, AH 4mm	223
440.163	Implant Straumann® Bone Level Tapered, RC, Ø 4,1 mm, SLA® 10 mm, boîte en carton	223
440.166	Clear model upper jaw, partially edentulous	226
440.167	Modèle transparent de mâchoire inférieure partiellement édentée	226
440.168	Modèle transparent de mâchoire supérieure entièrement édentée	226
440.169	RC Loxim® Pièces de transfert	224
440.171	Implant Straumann® Bone Level Tapered et Variobase®	223
440.175	RN Novaloc® Partie secondaire et jeu de matrice	224
440.176	Implant Standard Plus, Ø 4,1 mm RN, 4 mm	224
440.180	3:1 Modèle Illustratif Premium	225
440.181	Straumann® PURE Ceramic Implant, 5:1 Model Box	224
440.185	Bone Level Tapered Implant, Ø 2,9 mm SC	224
440.189	RN & RC Variobase® for Crown AS, 5:1 Model Box	223
440.191	RN Impression Post Closed Tray, Al/Ti/POM, 5:1 Model Box	223
440.195	Straumann® PURE Ceramic Implant Monotype, 5:1 Model Box	225
440.212	Straumann® BLX, 5:1 Model Box	225
440.217	Straumann® Mini Implant, 5:1 Model	225
440.228	Straumann® BLX Implant, 5:1 Demo Implant	225
440.235	Straumann® TLX, 5:1 Model Box	225
440.236	Straumann® TLX Implant, 5:1 Demo Implant	225
5102.0000-OPT	Optiloc® Boîte d'équipement avec 3 instruments, PP / PS / acier inoxydable / Al	24
5202.0001-OPT	Optiloc® ensemble titane	23
577275WW	OptraGate Assortment , Flexible aid for full mouth access, 40 pieces Regular + 40 pieces Small	178
590850WW	OptraGate Regular Refill, Flexible aid for full mouth access, 80 pieces	178
590851WW	OptraGate Small Refill , Flexible aid for full mouth access, 80 pieces	178
591451WW	OptraGate Junior Refill , Flexible aid for full mouth access, 80 pieces	178
669088WW	OptraGate Small Assort./blue+pink/20+20, Flexible aid for full mouth access, 40 pieces pink + 40 pieces blue	178
669089WW	OptraGate Junior Assort./blue+pink/20+20, Flexible aid for full mouth access, 40 pieces pink + 40 pieces blue	178
80087	Explantation instrument for synOcta® implants, long, L 26.6mm, stainless steel	214
80103	Explantation instrument for synOcta® implants, short, L 20.6mm, stainless steel	214
CH-CS	Vis de couverture	47
CH-D-CM	Instrument, fraise pour coupe transversale, Ø2.8 – Ø3.9mm	49
CH-I-DG	Instrument, jauge de profondeur Z zygomatique	49
CH-I-ZYG	ZAGA™ Cassette chirurgicale	49
CH-SRA-1.5	ZAGA™ Partie secondaire vissée, pour Ø 4mm Ex Hex, droite 0°, Ø 4.6mm, GH 1.5mm, Ti	47
CH-SRA-2.5	ZAGA™ Partie secondaire vissée, pour Ø 4mm Ex Hex, droite 0°, Ø 4.6mm, GH 2.5mm, Ti	47
CH-SRA-3.5	ZAGA™ Partie secondaire vissée, pour Ø 4mm Ex Hex, droite 0°, Ø 4.6mm, GH 3.5mm, Ti	47
CH-SRA-4.5	ZAGA™ Partie secondaire vissée, pour Ø 4mm Ex Hex, droite 0°, Ø 4.6mm, GH 4.5mm, Ti	47
CH-ZC-30.0	ZAGA™ Advanced Implant zygomatique , Ø 4.3mm, L 30mm, Ti	46
CH-ZC-32.5	ZAGA™ Advanced Implant zygomatique , Ø 4.3mm, L 32.5mm, Ti	46
CH-ZC-35.0	ZAGA™ Advanced Implant zygomatique , Ø 4.3mm, L 35mm, Ti	46
CH-ZC-37.5	ZAGA™ Advanced Implant zygomatique , Ø 4.3mm, L 37.5mm, Ti	46
CH-ZC-40.0	ZAGA™ Advanced Implant zygomatique , Ø 4.3mm, L 40mm, Ti	46
CH-ZC-42.5	ZAGA™ Advanced Implant zygomatique , Ø 4.3mm, L 42.5mm, Ti	46
CH-ZC-45.0	ZAGA™ Advanced Implant zygomatique , Ø 4.3mm, L 45mm, Ti	46



Index par numéro d'article

Art. n°	Article	Page
CH-ZC-47.5	ZAGA™ Advanced Implant zygomatique, Ø 4.3mm, L 47.5mm, Ti	46
CH-ZC-50.0	ZAGA™ Advanced Implant zygomatique, Ø 4.3mm, L 50mm, Ti	46
CH-ZC-52.5	ZAGA™ Advanced Implant zygomatique, Ø 4.3mm, L 52.5mm, Ti	46
CH-ZC-55.0	ZAGA™ Advanced Implant zygomatique, Ø 4.3mm, L 55mm, Ti	46
CH-ZC-57.5	ZAGA™ Advanced Implant zygomatique, Ø 4.3mm, L 57.5mm, Ti	46
CH-ZC-60.0	ZAGA™ Advanced Implant zygomatique, Ø 4.3mm, L 60mm, Ti	46
CH-ZT-30.0	ZAGA™ Regular Implant zygomatique, Ø 4.3mm, L 30mm, Ti	46
CH-ZT-32.5	ZAGA™ Regular Implant zygomatique, Ø 4.3mm, L 32.5mm, Ti	46
CH-ZT-35.0	ZAGA™ Regular Implant zygomatique, Ø 4.3mm, L 35mm, Ti	46
CH-ZT-37.5	ZAGA™ Regular Implant zygomatique, Ø 4.3mm, L 37.5mm, Ti	46
CH-ZT-40.0	ZAGA™ Regular Implant zygomatique, Ø 4.3mm, L 40mm, Ti	46
CH-ZT-42.5	ZAGA™ Regular Implant zygomatique, Ø 4.3mm, L 42.5mm, Ti	46
CH-ZT-45.0	ZAGA™ Regular Implant zygomatique, Ø 4.3mm, L 45mm, Ti	46
CH-ZT-47.5	ZAGA™ Regular Implant zygomatique, Ø 4.3mm, L 47.5mm, Ti	46
CH-ZT-50.0	ZAGA™ Regular Implant zygomatique, Ø 4.3mm, L 50mm, Ti	46
CH-ZT-52.5	ZAGA™ Regular Implant zygomatique, Ø 4.3mm, L 52.5mm, Ti	46
CH-ZT-55.0	ZAGA™ Regular Implant zygomatique, Ø 4.3mm, L 55mm, Ti	46
CH-ZT-57.5	ZAGA™ Regular Implant zygomatique, Ø 4.3mm, L 57.5mm, Ti	46
CH-ZT-60.0	ZAGA™ Regular Implant zygomatique, Ø 4.3mm, L 60mm, Ti	46
D-35T-M15	Foret hélicoïdal, jetable, Ø3.5 x 15mm	49
D-ZYG-27	Foret hélicoïdal pour zygomatique, Ø2.7mm	49
D-ZYG-27S	Foret hélicoïdal pour zygomatique, court, Ø2.7mm	49
D-ZYG-29	Foret hélicoïdal pour zygomatique, Ø2.9mm	49
D-ZYG-29S	Foret hélicoïdal pour zygomatique, court, Ø2.9mm	49
D-ZYG-CH-29	Foret hélicoïdal multi-usage pour zygomatique, Ø2.9mm	49
D-ZYG-CH-29S	Foret hélicoïdal multi-usage pour zygomatique, court, Ø2.9mm	49
D-ZYG-RB	Fraise boule pour zygomatique, Ø2.9mm	49
I-CON-X	Instrument, connecteur pour contre-angle	49
I-CS-HD	Instrument, tournevis hexagonal 0.9mm	49
I-HD-M	Instrument, Tournevis hexagonal 1.22mm, moyen	49
I-IMP-INS-2	Instrument, outil d'insertion d'implant, Hex	49
I-WI-SH	Instrument, adaptateur pour clé dynamométrique pour dispositif d'insertion d'implant	50
I-ZYG-INS-2	Instrument, outil d'insertion d'implant zygomatique, Hex	49
LBC2013.0001	Labrida BioClean™	179
NI-0110-005	Straumann® XenoFlex, 6x6x3mm, 50mg	175
NI-0110-010	Straumann® XenoFlex, 6x6x6mm, 100mg	175
NI-0110-025	Straumann® XenoFlex, 7x8x9mm, 250mg	175
NI-0110-025S	Straumann® XenoFlex (Seringue), 4.6x40mm, 250mg	175
NI-0110-050	Straumann® XenoFlex, 9x10x11mm, 500mg	175
NI-0110-050S	Straumann® XenoFlex (Seringue), 5.6x45mm, 500mg	175
S1-0210-025	Straumann® XenoGraft 200-1000micron, 0.25g, 0.55cc	175
S1-0210-050	Straumann® XenoGraft 200-1000micron, 0.5g, 1.3cc	175
S1-0210-100	Straumann® XenoGraft 200-1000micron, 1.0g, 2.4cc	175
S1-0210-200	Straumann® XenoGraft 200-1000micron, 2.0g, 4.5cc	175
S1-1020-025	Straumann XenoGraft, 1000-2000micron, 0.25g, 0.68cc	175
S1-1020-050	Straumann XenoGraft, 1000-2000micron, 0.5g, 1.55cc	175
S1-1020-100	Straumann XenoGraft, 1000-2000micron, 1.0g, 2.9cc	175
S1-1020-200	Straumann XenoGraft, 1000-2000micron, 2.0g, 5.0cc	175
ZYG-TR-55-35	Instrument, pivot d'orientation 55° x 35mm	49
ZYG-TR-55-45	Instrument, pivot d'orientation 55° x 45mm	49
ZYG-TR-55-52	Instrument, pivot d'orientation 55° x 52.5mm	49

Notes

[illegible]

This image shows a blank sheet of white paper with horizontal ruling lines. The lines are evenly spaced and run across the width of the page. There are no margins, text, or other markings on the paper.

Valable du 1^{er} septembre 2022 jusqu'à la parution du nouveau catalogue.

Avis de marque :

Ceramicor®, Dalbo®-Rotex®, Elitor® sont des marques déposées de Cendres + Métaux SA, Suisse.

ceramill® est une marque déposée d'Amann Girrbach AG, Autriche.

CEREC® est une marque déposée de Sirona Dental Systems GmbH, Bensheim, Allemagne.

IPS e.max® est une marque déposée d'Ivoclar Vivadent AG, Liechtenstein.

LOCATOR® est une marque déposée de Zest IP Holdings LLC, États-Unis.

Novaloc® est une marque déposée de Valoc AG, Suisse.

PlanMill® est une marque déposée de Planmeca Oy, Finlande.

VITA CAD-Temp® est une marque déposée de VITA Zahnfabrik H. Rauter GmbH & Co. KG, Allemagne.

