


Protesi **Straumann® CARES®**

Istruzione: connessione a etkon (Schweiz) AG tramite 3Shape Communicate

Nota importante: Prima di inviare i manufatti al laboratorio dentale etkon (Schweiz) AG, vi preghiamo di contattare Straumann al numero di tel. 0800 810 816 o tramite e-mail all'indirizzo digital.support.ch@straumann.com per consentirci di comunicare preventivamente a etkon il vostro codice cliente Straumann.

È possibile collegarsi a etkon (Schweiz) AG da qualsiasi computer. Per eseguire questa operazione è sufficiente digitare www.3shapecommunicate.com nel proprio browser Internet e procedere come segue:

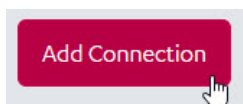
1. Effettuare il «**Login**» sul suo account 3Shape Communicate.



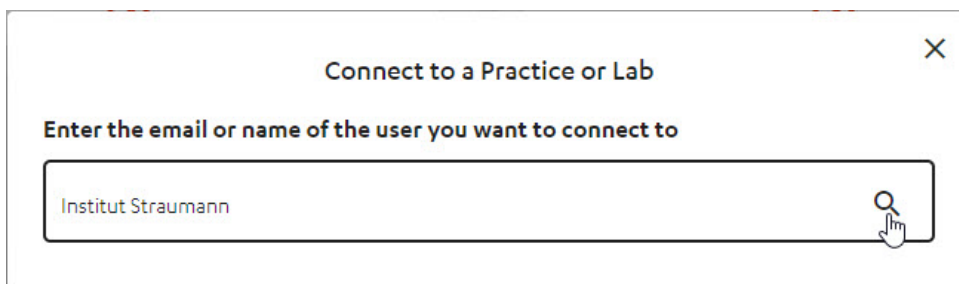
2. Fare clic sul pulsante «**Connections**» situato sulla parte centrale alta dello schermo.

Connections

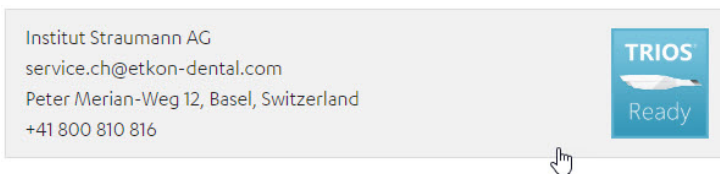
3. Quindi fare clic in alto a sinistra sul pulsante «**Add Connection**».



4. Si apre una finestra. Nel campo di testo digitare «**Institut Straumann**» come termine di ricerca e fare clic sulla lente di ingrandimento.




5. Nell'elenco dei risultati della ricerca compare ora la connessione. Fare clic su «**Institut Straumann AG**».



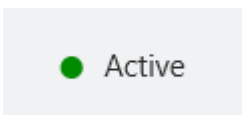
6. Premere il pulsante «**Connect**».



7. Si apre il prospetto delle proprie connessioni. etkon (Schweiz) AG confermerà a breve la connessione. Soltanto allora sarà possibile inviare casi ad etkon.



8. Dopo la conferma da parte di etkon (Schweiz) AG, lo stato viene visualizzato come «**Active**».



9. A questo punto, nel software 3Shape Trios sotto «**Altro - Impostazioni - Connessioni - Laboratori**» controllare se etkon compare nell'elenco dei laboratori. In caso contrario, aggiornare l'elenco.



In caso di domande e dubbi:
 Tel. 0800 810 816
 E-mail digital.support.ch@straumann.com