



ClearPilot 2.0

2021年 4月 15日 (木) より、新しい機能が追加されます。



4つのポイント！

治療計画 (3D set-up) の

Approve
(承認)

Disapprove
(不承認)

Revise
(修正)

Cancel
(キャンセル)

ClearPilot のプラットフォーム上で行えます。

① ログイン画面



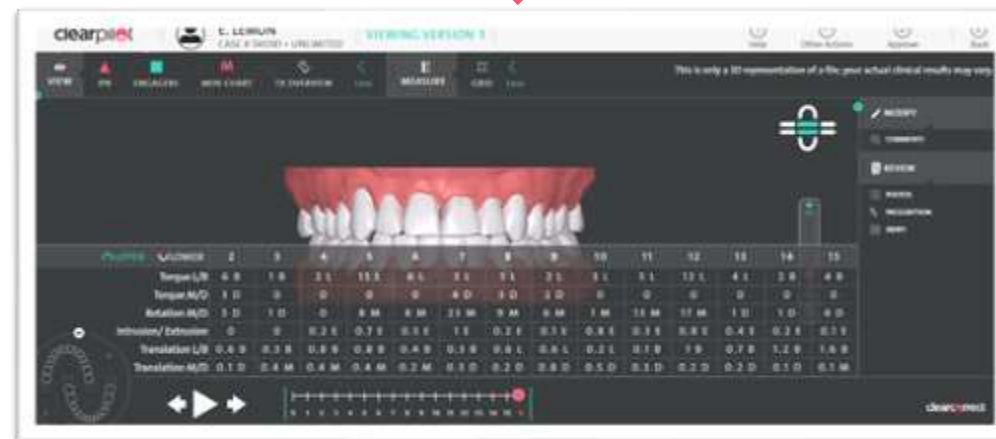
登録済みのメールアドレスと
PWを入力

② 注文の管理



注文の管理画面から
「セットアップが承認待ちです」
ケースをクリック

③ ケースの詳細

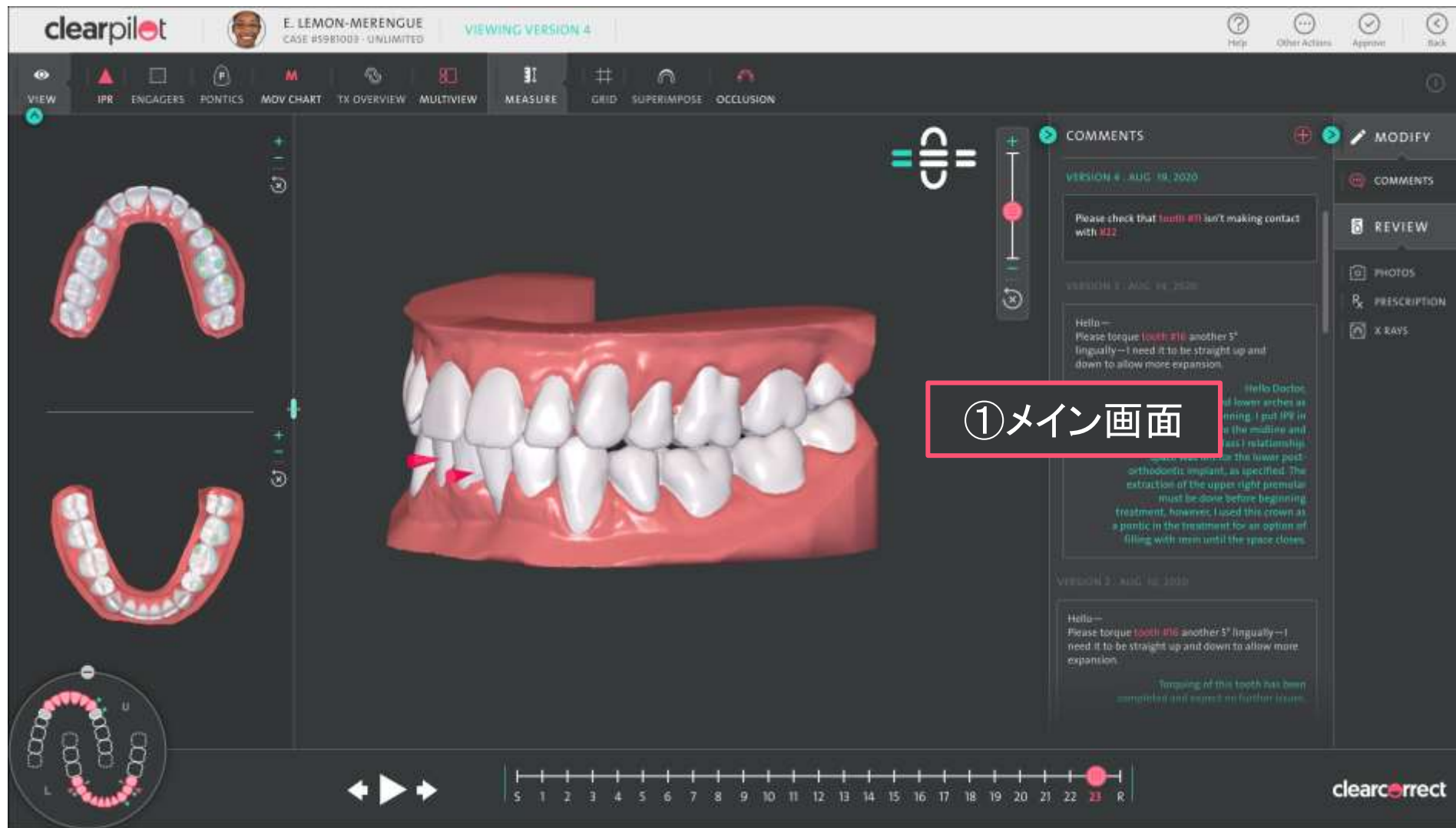


ClearPilot 2.0 ①マルチビュー

それぞれの3つのアングルからセットアップが確認できます。

②上顎

③下顎



①メイン画面

ClearPilot 2.0 ②咬合接触面



Occlusal Heat Map

上下咬合接触時のクリアランスにより、色が分かれています。

- -0.1, 0.1 mm : 緑
- 0.1, 0.2 mm : 黄色
- ≥ 0.2 mm : 赤

ClearPilot 2.0 ②咬合接触面

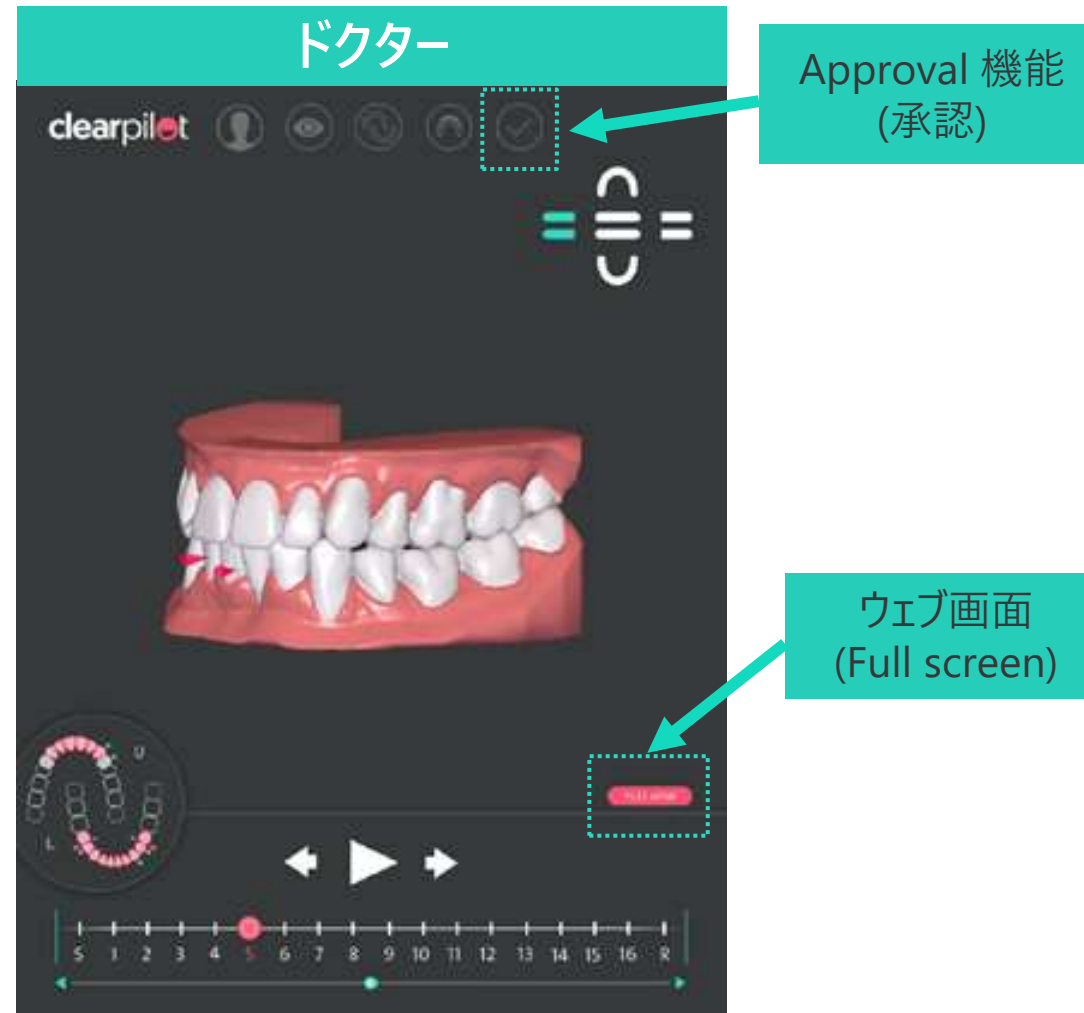


Occlusal Heat Map

上下咬合接触時のクリアランスにより、色が分かれています。

- -0.1, 0.1 mm : 緑
- 0.1, 0.2 mm : 黄色
- ≥ 0.2 mm : 赤

ClearPilot 2.0 ③モバイルビュー



ClearPilot 2.0 ③モバイルビュー ドクター画面

ビューON

インゲージャー、IPR、ポンティックなどの予測される動きが反映されます。



ビューOFF



ClearPilot 2.0 ③モバイルビュー ドクター画面

TX概要

治療の過程で推奨されるすべての手順を詳しく説明します。



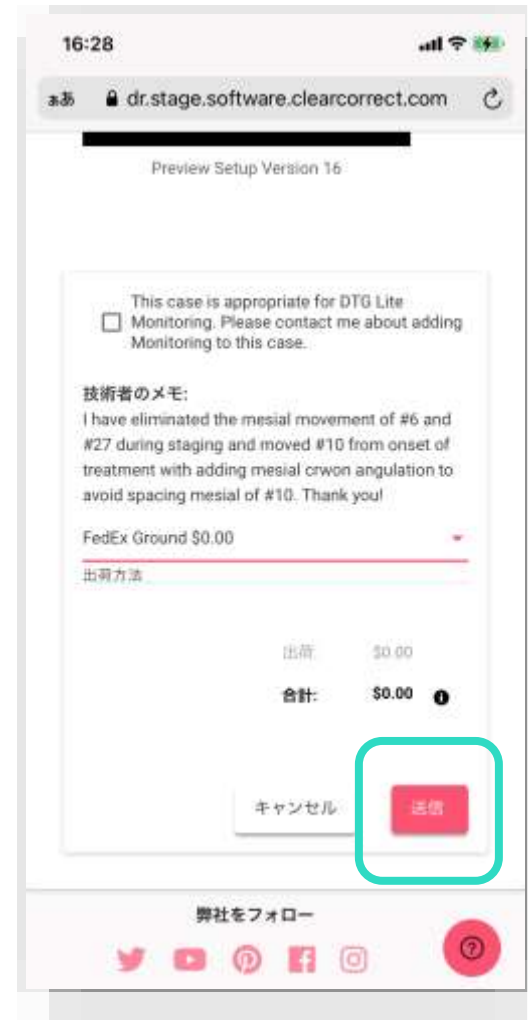

重ね合わせ

(スーパーインポーズ)
この機能を使用すると、任意のステップを治療開始時と比較することができます。



ClearPilot 2.0 ③モバイルビュー ドクター画面

承認 (Approval)



← プライスオプション
選択後、送信すれば
アライナー製造に入ります。



患者様用シェアリンク機能

シェアリンク機能で治療計画シミュレーションを患者様と共有することができます。
専用のURLとパスワードが提供されます。

ClearPilot 患者様用シェアリンク

アクションが必要です

ドキュメント

履歴

治療のセットアップ



Preview Setup Version 2

技術ノート

lpr is performed in upper and lower anterior segment to retrocline upper and lower incisors. Thank You!

共有治療

治療計画のセットアップを共有することができます
シェアリンク 

①  シェアリンクをクリック

不承認

承認


ClearPilot 患者様の治療プランを確認：モバイルビュー機能（* 専用のURLとPWが提供されます）

アクションが必要です

ドキュメント

履歴

治療のセットアップ



Preview Setup Version 1

技術ノート

We have aligned and leveled both arches and resolved crowding with the help of expansion. Corrected rotations and improved arch forms. Please view the proposed setup and suggest if there is any improvement required to satisfy you and the patient. Confirmed that there are no mesial/distal contact collisions during movements. Thank you! (CDT)

共有法則

治療計画のセットアップを共有することができます

セットアップへのパブリック・リンク:

<https://dr.stage.software.clearcorrect.com/treatment-plan/password/public/18F50B4B-5CE9-4350-8F82-4D0572AD3CB6/74DB3E46-AB97-4143-BE27-E719E67C5568>

Treatment Setup Password:

YK*6puyY~
Password will expire on 01/01/2021

不承認

承認

② シェアリンクのURLをコピー

③ PWをコピー

ClearPilot 2.0 ③モバイルビュー



専用のURLとパスワードを患者様に転送すれば、治療前後のセットアップがご覧いただけます。

使用前にご確認ください。

- ・ClearPilotの使用料金は、一切かかりません。
- ・別途ソフトウェアをダウンロードする必要はありません。また、日本語でご利用いただけます。
- ・Submit(症例提出)頂いたすべての症例をClearPilotプラットフォームでご確認いただけます。
- ・シェアリンク機能で治療計画シミュレーションを患者様と共有することができます。専用のURLとパスワードが提供されます。
- ・リリース前の症例でもClearPilot機能は適用されます。
- ・ドクターのモバイルビュー画面からFull screen画面(PCモード)に切り替えることができます。
- ・テクニシャンへの指示(修正内容)、スキャンデータの再アップロード、承認、Revise、症例キャンセル等は、ClearPilotプラットフォームにて行ってください。

こちらのご案内についてのご質問は、弊社担当営業または、clearcorrect.jp@straumann.com までお問い合わせください。

Thank you!

Clearcorrect.jp@straumann.com