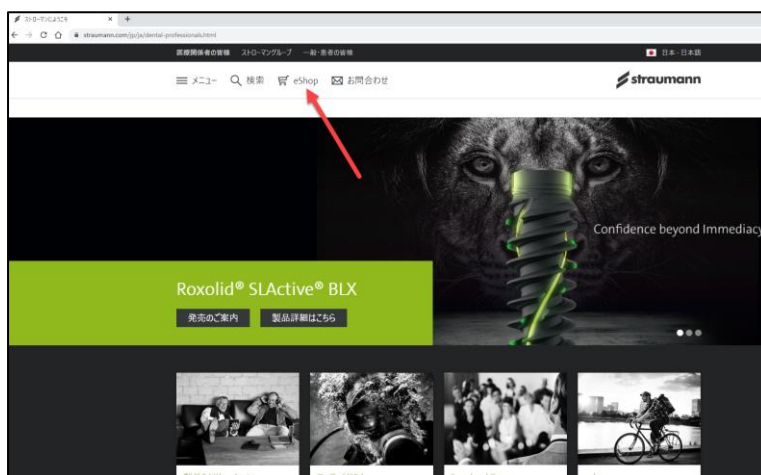




弊社 HP のアクセスいただき、

<https://www.straumann.com/jp/ja/home.html>

「医療関係者の皆様」をクリックします。



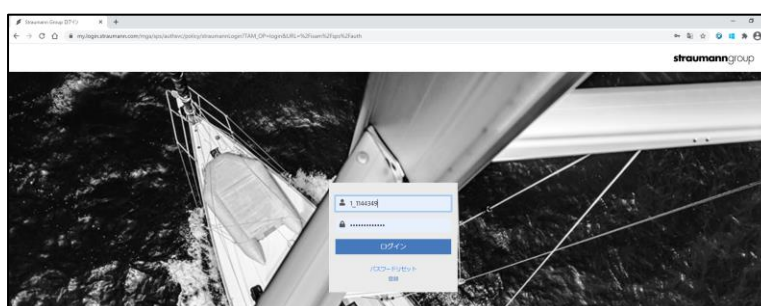
上部メニューバーの「eShop」をクリックし、eShop サイトに移動します。

下記の eShop アドレスから直接アクセスいただくことも可能です。

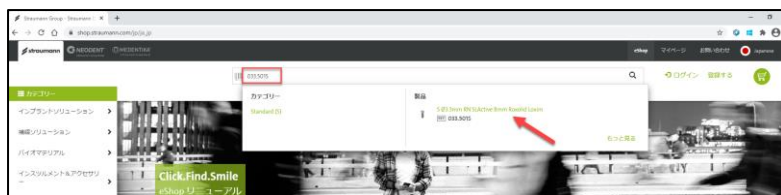
https://shop.straumann.com/jp/ja_ip



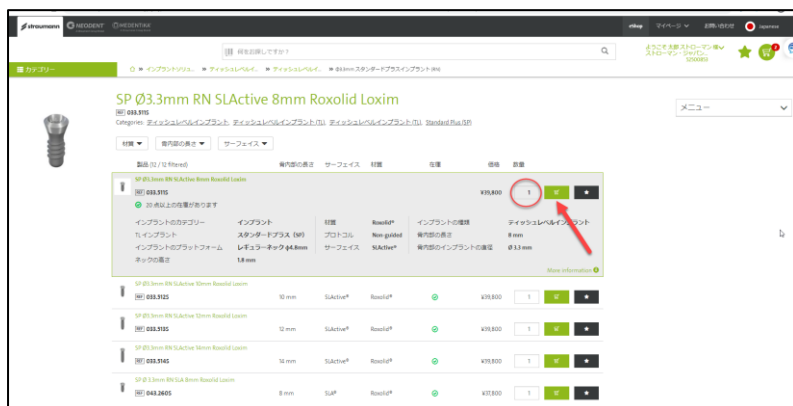
eShopサイトのログインをクリックします。



「ユーザーID」と「パスワード」を入れ、ログインしてください。



製品品番にて検索、または左メニューのカテゴリーより製品を特定して、注文する製品をお選びください。



「製品」、「数量」、「在庫の有無」をご確認いただき、買い物カートをクリックしてください。



指定された商品をカートに入れる際、関連商品も表示されます。ご希望の製品のみをカートに入れていただき、「カートへ移動する」をクリックしてください。



ご希望の「製品」、「数量」、「在庫の有無」、「金額」をご確認いただき、「お支払いする」をクリックしてください。

← 00 ご注文内容

ご注文の合計

小計: ¥39,800

割引: -¥796

消費税: ¥3,900

送料: ¥0

合計: ¥42,904

製品

#10 SP 03.3mm RN SLActive Room Round Loxim
0333105
1 x ¥39,800

¥39,800
-¥796

1. 支払い方法

クレジットカード

新しいカードを使用する

☐ 次回から使用できるようにクレジットカード情報をeShopにて保存する

S2500853 ストロマン・ジャパン株式会社
5-36-7 108-0014 東京都港区芝 日本

3. ご請求先の住所

S2500853 ストロマン・ジャパン株式会社
5-36-7 108-0014 東京都港区芝 日本

4. お支払元の住所

S2500853 ストロマン・ジャパン株式会社
5-36-7 108-0014 東京都港区芝 日本

5. お届け方法

Yamato 08-12

☐ ニュースレターの購読を希望します

☐ 注文を確認することにより、お取引条件に同意します。

注文する

「ご注文内容」、「お支払い方法」、「請求先」、「支払元」、「お届け方法」が、ストローマンにご登録いただいている内容で表示されます。

（例えば、現在の支払い方法のご登録内容が「請求書」の場合は請求書が表示されます。）

※請求書払いからクレジットカードへの支払いに変更をご希望の場合は、担当営業、または弊社受注専用ダイヤル(0120-418-995)までご連絡ください。月末締めのご請求書発行の後、次月以降の支払い条件変更として承ります。

1. 支払い方法

クレジットカード

クレジットカードを選択してください

 **3004 Valid until 09/2025
STRAUMANN TARO

クレジットカード払いで登録されているお客様は、支払い方法は「クレジットカード」と表示されます。

「クレジットカードを選択してください」プルダウン▼をクリックしていただくと、登録しているクレジットカード情報がリストアップされます。

 **1113 Valid until 12/2025
TARO STRAUMANN

 **0005 Valid until 05/2022
TARO STRAUMANN

 **0005 Valid until 12/2025
TARO STRAUMANN

 **1020 Valid until 03/2026
TARO STRAUMANN

カード番号は暗号化されています。

右図の場合、

カード種別: (例) AMEX

カード下 4 桁: (例) 3004

有効期限: (例) 09/2025

カードご名義人様: (例) ストロマン太郎

と表示されます。

ご注文で使用されたいクレジットカードを選択し、クリックしてください。

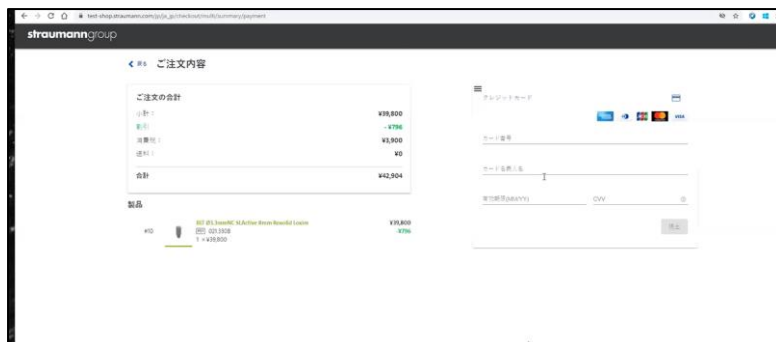
ニュースレターの購読は任意となります。

最後にご注文内容を確認し、「お取引条件に同意します」に☒をいれて、「注文する」をクリックしてください。

リストアップされたクレジットカード以外のカードでお支払いを希望される場合は、プルダウン▼の一番下に表示される「新しいカードを使用する」をクリックしてください。

新規登録するカード情報を保存する場合は、「次回から使用できるようにクレジットカード情報を eShop にて保存する」に☒を入れてください。

※この場合の新しいクレジットカード登録は eShop のみでの登録と保存になります。お電話等の eShop 以外でのご注文の際は、別途お手続きが必要になりますので、オペレーターお申し付けください。



「新しいカードを使用する」を選択し、「注文する」をクリックされた場合は、左記のようにクレジットカード情報の入力画面が表示されます。

カード番号:(例)XXXX XXXX XX00 05

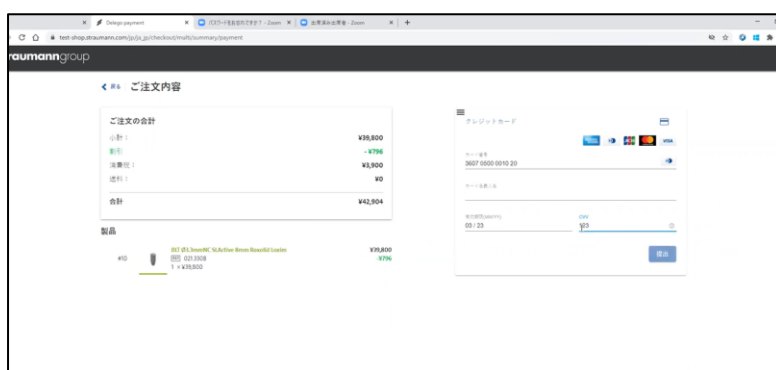
ご名義人:(例)TARO YAMADA

有効期限:(例)03/23

セキュリティコード(カード裏面又は表面の 3 桁または 4 桁):

(例)123

を入力し、「提出」をクリックします。



リストから選択、または新規登録したクレジットカード情報にて、与信承認後に、注文確定となります。



与信未承認で、再度クレジットカード情報を入力後、左記のような「ご注文ありがとうございました」という案内が表示されない場合には、お手数ではございますが、受注専用ダイヤル(0120-418-995)までご連絡ください。

詳細を確認させていただきます。