



# Ihr ClearCorrect- Behandlungsplan

**clearcorrect**  
A Straumann Group Brand

NAME DES PATIENTEN BZW. DER PATIENTIN

LOGO HIER –  
BILD ZIEHEN UND ABLEGEN



NAME DER PRAXIS

ANSCHRIFT DER PRAXIS

WEBSITE DER PRAXIS

TELEFONNUMMER DER PRAXIS

# Ihr ClearCorrect-Behandlungsvorschlag

In diesem Dokument wird unser vorgeschlagener Behandlungsplan dargelegt, den wir mit Ihnen im Einzelnen besprechen werden.

ClearCorrect-Aligner werden speziell für Sie angefertigt. Mit ClearCorrect können Sie ein Leben nach Ihren Vorstellungen führen und gleichzeitig diskret und bequem Ihre Zähne begradigen.

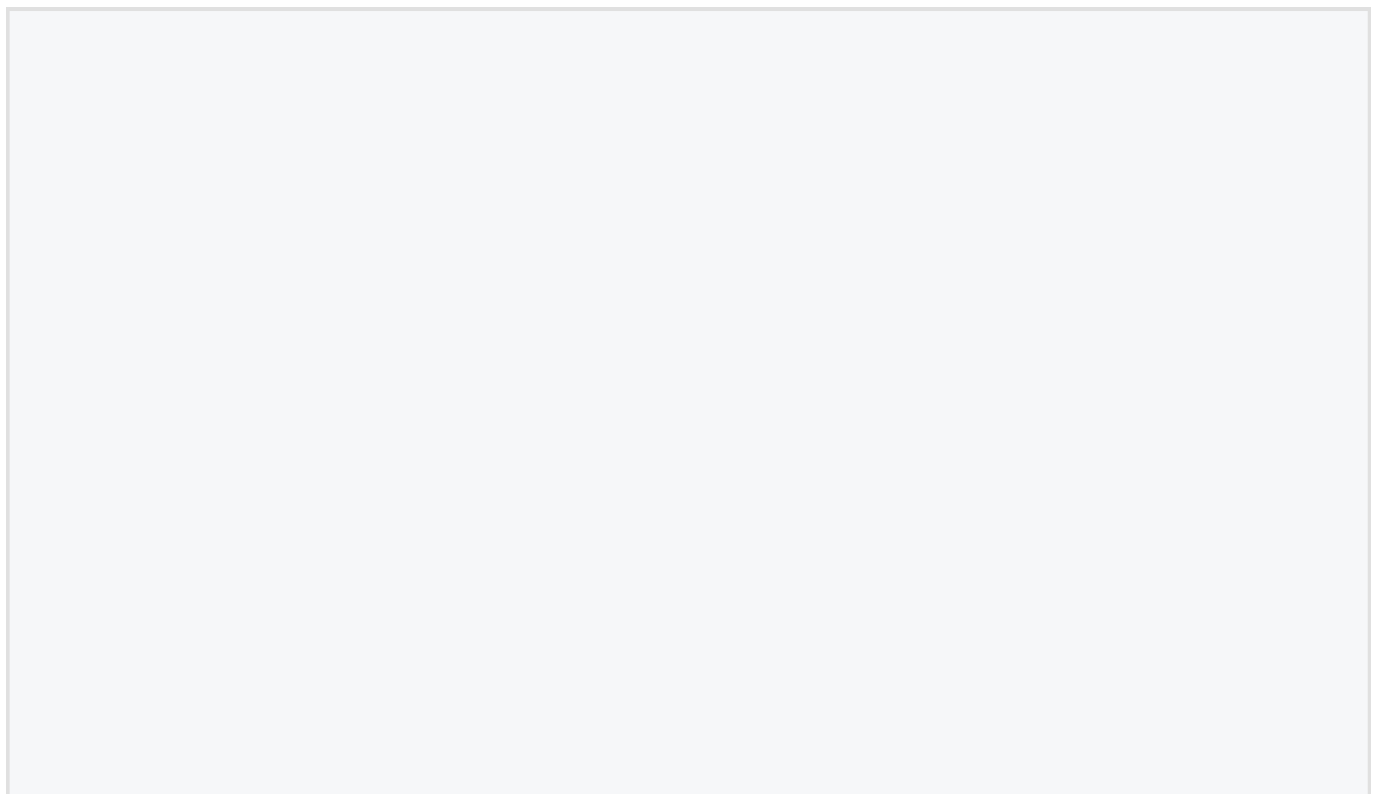
ClearCorrect-Aligner sind herausnehmbar, sodass Sie wie gewohnt essen, trinken und Ihre Zähne pflegen können. Sie können sie bei jeder Ihrer täglichen Aktivitäten tragen oder herausnehmen, wie Sie es für richtig halten, ohne dass ein zusätzliches Risiko von Irritationen oder Verletzungen besteht.

ClearCorrect-Aligner sind außerdem nahezu unsichtbar, sodass die meisten Menschen nicht einmal merken werden, dass Sie sie tragen. Sobald Sie mit dem Plan, den wir Ihnen anbieten, zufrieden sind, fertigt ClearCorrect Ihre Aligner an. Von da an tragen Sie die Aligner einfach 22 Stunden am Tag. Mit jedem Aligner werden Ihre Zähne nach und nach bewegt.


Wir freuen uns darauf, Sie auf Ihrem Weg zu dem Lächeln zu begleiten, das Sie verdienen!



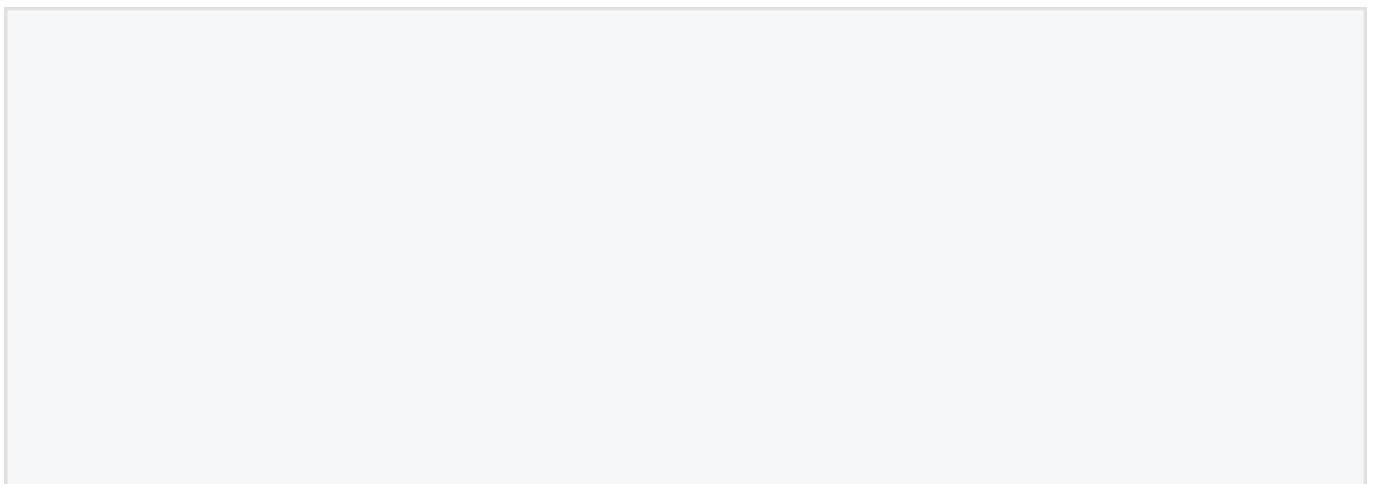
## ÜBER UNS



## IHRE FOTOS



## IHRE BEHANDLUNG



[IHRE 3D-FALLPLANUNG ANSEHEN](#)

PASSWORT FÜR DEN ZUGRIFF AUF DIE BEHANDLUNGSPLANUNG:

## IHRE INVESTITION

Gesamtkosten der Behandlung

## Zahlungsoptionen

### OPTION 1:

### OPTION 2:

### OPTION 3:

## Erfahrungsberichte

★★★★★

„Mein Lächeln sieht jetzt fantastisch aus und niemand weiß, dass ich in Behandlung war. Sie sind wirklich unsichtbar.“

JAMES T.

★★★★★

„Die ClearCorrect-Behandlung war so einfach, dass ich meine Zähne ganz normal weiterputzen und die Aligner zu bestimmten Anlässen einfach herausnehmen konnte. Ich habe nun viel mehr Selbstvertrauen.“

SARAH S.

★★★★★

„Ich fühle mich jetzt viel selbstbewusster mit meinen neuen geraden Zähnen. Jetzt bin ich für jede Fotogelegenheit bereit und verdecke meinen Mund nicht mehr mit meiner Hand!“

JUSTINE B.




GALERIE DES LÄCHELNS



WEITERE VORHER- UND NACHHER-TRANSFORMATIONEN SEHEN SIE [HIER](#)

## Ihre nächsten Schritte



## Häufig gestellte Fragen

Eine erfolgreiche kieferorthopädische Behandlung ist das Ergebnis der partnerschaftlichen Zusammenarbeit zwischen Zahnarzt bzw. Zahnärztin und Patient bzw. Patientin. Wir sind stets bestrebt, für jeden Patienten und jede Patientin das bestmögliche Ergebnis zu erzielen. Wenn Sie Ihre Aligner wie vorgeschrieben tragen, alle Ihre Termine wahrnehmen und Ihre Aligner pflegen, sollte Ihre Behandlung wie geplant verlaufen.

### Ist die Behandlung angenehm?

Im Vergleich zu Drähten und Brackets sind Clear Aligner nachweislich komfortabler.<sup>1</sup> ClearCorrect verbessert den Komfort außerdem, indem weniger Initialdruck ausgeübt wird als bei anderen Alignern auf dem Markt.<sup>2</sup>

Die fortschrittliche Technologie von ClearCorrect ermöglicht eine individuellere und komfortablere Anpassung für eine Vielzahl von zahnärztlichen Situationen.

Sie werden möglicherweise Veränderungen an Ihrem Biss bemerken – der Art und Weise, wie Ihre oberen und unteren Zähne aufeinandertreffen. Dies ist zwar nicht schmerzhaft, wird aber dennoch von manchen Menschen als gewöhnungsbedürftig empfunden. Veränderungen an Ihrem Biss sind oft das erste Anzeichen dafür, dass Ihre ClearCorrect-Aligner anfangen zu wirken.

Je länger Sie Ihre Aligner tragen, desto angenehmer und natürlicher werden sie sich anfühlen.

### Sind die Aligner wirklich unsichtbar?

Mit ClearCorrect zeigen Sie Ihr Lächeln und nicht Ihre Behandlung. ClearCorrect-Aligner sind nahezu unsichtbar, sodass die meisten Menschen nicht einmal merken werden, dass Sie sie tragen. Außerdem bleiben sie transparent: Studien zeigen, dass ClearCorrect-Aligner Verfärbungen besser widerstehen als andere Marken.

### Wird meine Aussprache durch die Aligner beeinflusst?

Sie sprechen möglicherweise mit einem leichten Lispeln, während sich Ihre Zunge an die Aligner gewöhnt – dies geht normalerweise innerhalb weniger Tage vorbei.

### Wie reinige ich meine Aligner?

Nehmen Sie Ihre Aligner immer zum Essen heraus. Spülen Sie die Aligner mit kaltem Wasser ab und bewahren Sie sie an einem sicheren Ort auf. Es ist wichtig, dass Sie nach jeder Mahlzeit Zahnbürste und Zahnseide verwenden, um zu verhindern, dass Speisereste und Getränkeflüssigkeiten unter den Alignern eingeschlossen werden. Reinigen Sie die Aligner mit einer Zahnbürste und kaltem Wasser. Für eine gründlichere Reinigung können Sie eine nicht scheuernde Zahnpasta verwenden, verwenden Sie jedoch keinen Prothesenreiniger und auch keine Mundspüllösungen. Achten Sie besonders darauf, Ihre Aligner von Alkohol und heißen, süßen oder farbigen Flüssigkeiten fernzuhalten.

### Was sind das für seltsame Höcker auf meinen Zähnen?

Diese Höcker (Attachments genannt) helfen dem Aligner, Ihre Zähne zu bewegen. Die gute Nachricht ist, dass ClearCorrect-Aligner speziell entwickelt wurden, um die Zähne mit weniger Attachments effektiv zu bewegen.

### Wie lange dauert die Behandlung?

Die Dauer der Behandlung hängt von einer Vielzahl von Faktoren ab. Manche Patienten und Patientinnen können die Behandlung in nur wenigen Wochen abschließen, während andere länger benötigen. Sie können sich die voraussichtliche Anzahl der Schritte in Ihrem Behandlungsplan ansehen und die benötigte Zeit berechnen. Abhängig von Ihrem individuellen Fall kann es sein, dass Sie jede einzelne Stufe zwischen 1 und 3 Wochen lang tragen müssen.

### Was bedeutet ASR?

ASR ist die Abkürzung für „Approximale Schmelzreduktion“. Bei dieser Technik werden behutsam kleine Mengen Zahnschmelz zwischen Ihren Zähnen entfernt, um deren Breite zu reduzieren. Eine ASR ist manchmal während der Behandlung notwendig, um den Platz zu schaffen, der benötigt wird, um engstehende Zähne zu begradigen.

### Wie lange ist die tägliche Tragezeit?

Sie sollten jeden Aligner den ganzen Tag und die ganze Nacht tragen, mit Ausnahme beim Essen, Trinken und Zähneputzen. Es ist wichtig, dass Sie Ihre Aligner mindestens 22 Stunden am Tag tragen, da sich sonst der Begradigungsprozess verlangsamen kann, was Ihre Behandlung verlängert.

### Werde ich einen Retainer benötigen?

Wenn Ihre Behandlung abgeschlossen ist, werden wir gemeinsam mit Ihnen einen Retentionsplan erarbeiten, der für Sie am besten geeignet ist. Dies kann einen ClearCorrect-Retainer, einen verdrahteten (Hawley) Retainer oder einen permanenten Retainer umfassen. Ohne eine Retentionslösung können sich Ihre Zähne nach Abschluss der Behandlung wieder verschieben.



## Woraus bestehen ClearCorrect-Aligner?

ClearCorrect-Aligner werden aus ClearQuartz hergestellt, einem branchenführenden dreischichtigen Kunststoff, der den Komfort und die Transparenz verbessert und gleichzeitig die Haltbarkeit gewährleistet.

## Kann ich auch während der Schwangerschaft oder Stillzeit ClearCorrect verwenden?

Ja! ClearCorrect-Aligner sind frei von schädlichen Chemikalien und für die Verwendung in der Schwangerschaft und Stillzeit geeignet. Wenden Sie sich immer an Ihren Behandler bzw. Ihre Behandlerin, wenn Sie unsicher sind oder Fragen haben.

## Enthalten die Aligner BPA oder Phthalate?

Nein. ClearCorrect-Aligner werden ohne BPA oder Phthalate hergestellt.

