

coDiagnostiX® 10

ABRINDO NOVOS HORIZONTES

NOVIDADES!

Ampla gama de aplicações
Grande variedade de guias

A solução de software de ajuste personalizado completa que abre mais oportunidades de tratamento no mundo da cirurgia guiada

Se beneficie com:

- ✓ maior precisão e previsibilidade
- ✓ tempo de tratamento reduzido
- ✓ maior eficiência

Graças a **novas opções de design de guia** coDiagnostiX® 10 agora oferece essas vantagens exclusivas para uma gama ainda mais ampla de aplicações.



“A equipe do coDiagnostiX® se superou com coDiagnostiX® 10. As novas ferramentas de malha e a capacidade de definir um plano de redução sem importar objetos 3D adicionais simplificou muito o fluxo de trabalho edêntulo totalmente digital.”

Dr. George D. Pylant III
Periodontista, Pylant Periodontics, Texas, EUA

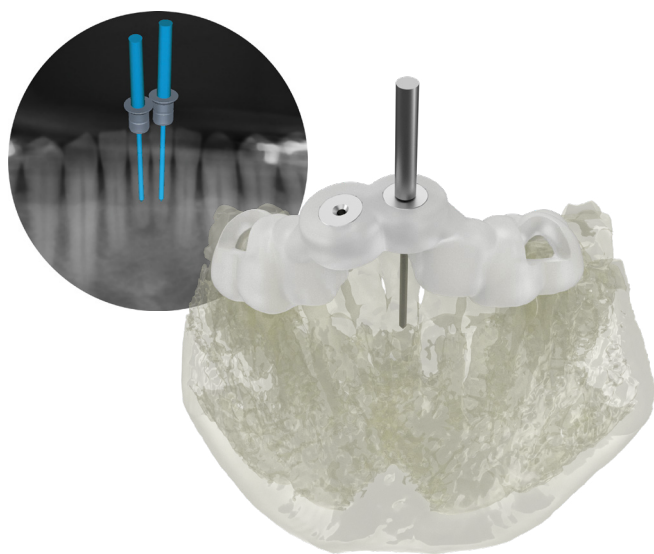
Abrange uma gama ainda mais ampla de cenários de tratamento



Guias de redução óssea*

Projetado para apoiar o corte de estruturas ósseas, guiando um instrumento ao longo de um plano predefinido.

- ✓ Melhore o planejamento de arcada completa para casos edêntulos.
- ✓ Obtenha uma orientação melhor sobre onde cortar através da avaliação conduzida por prótese do nível de redução óssea.
- ✓ Replique um fluxo de trabalho completo, incluindo próteses provisórias, usando um guia de redução óssea em combinação com um guia de implante.



Guias endodônticos*

Projetado para apoiar o tratamento endodôntico, oferecendo uma abordagem de tratamento inteligente e segura para casos com calcificação do canal pulpar ou canais radiculares de difícil localização.

Se beneficie com:

- ✓ resultados previsíveis
- ✓ tempo de tratamento reduzido
- ✓ perda de substância reduzida
- ✓ menor risco de perfurações

*Peça aos seus parceiros de contato da Straumann mais detalhes, disponibilidades e tipos de licença necessários para coDiagnostiX®.

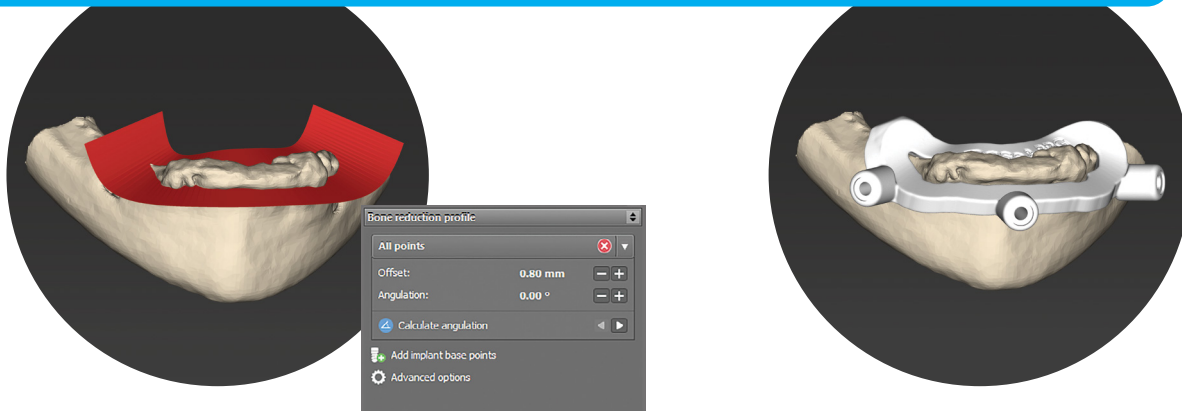
Se beneficie das novas ferramentas de design oferecidas pelo coDiagnostiX® 10

Design de guia

Design de guia com coDiagnostiX® 10 combina **alta precisão** e **orientação de usuário confiável** com **opções de design completamente novas** permitindo que você crie uma variedade de novos tipos de guia.

Guias de redução óssea*


Defina um perfil de corte a ser usado como base para um guia de redução óssea.*



Versatilidade: A definição do perfil de corte* é a base para projetar outros tipos de guias, como apicoectomia, elevação do seio nasal externo e guias relacionados.

Guias endodônticos*

Selecione brocas endodônticas e atribua-as às posições dos dentes para projetar um guia endodôntico.





Saiba mais sobre coDiagnostiX®: dentalwings.com/codiagnostix-clinic

Baixe gratuitamente uma versão demo do coDiagnostiX®: codiagnostix.com/demo

Entre em contato com um **representante de vendas**:

International Headquarters

Institut Straumann AG

Peter Merian-Weg 12

CH-4002 Basel, Switzerland

T +41 (0)61 965 11 11

F +41 (0)61 965 11 01

W www.straumann.com



© 2021 Dental Wings GmbH
cDX10_guides_v1.2_PTBR_06-2021

Dental Wings GmbH
Duesseldorfer Platz 1
09111 Chemnitz
Germany
dentalwings.com
[coDiagnostiX.com](https://codiagnostix.com)

DENTAL WINGS e/ou outras marcas comerciais e marcas comerciais registradas da Dental Wings aqui mencionadas são marcas comerciais ou marcas comerciais registradas da Dental Wings. Todas as outras marcas comerciais são propriedade de seus respectivos titulares.