






















Straumann® iEXCEL – sélection des composants d’empreinte TLC/TLX

GUIDE RAPIDE



















NT Implants TLC Ø 3,3 mm TLX Ø 3,75 mm TLX Ø 4,5 mm			RT Implants TLC Ø 3,3 mm TLC/TLX Ø 3,75 mm TLC/TLX Ø 4,5 mm			WT Implants TLC Ø 4,5 mm TLC/TLX Ø 5,5 mm TLX Ø 6,5 mm		
NT (Ø 3,5 mm)			RT (Ø 4,8 mm)			WT (Ø 6,5 mm)		
Empreinte numérique	Porte-empreinte ouvert	Porte-empreinte fermée	Empreinte numérique	Porte-empreinte ouvert	Porte-empreinte fermée	Empreinte numérique	Porte-empreinte ouvert	Porte-empreinte fermée
Composants nécessaires 036.3230	Composants nécessaires 036.0000 036.0001	Composants nécessaires 036.0002	Composants nécessaires 036.3230	Composants nécessaires 036.1000 036.1001	Composants nécessaires 036.1002	Composants nécessaires 036.3230	Composants nécessaires 036.2000 036.2001	Composants nécessaires 036.2002
	 			 			 	
036.1102 	036.0100 	036.0100 	036.2100 	036.0102 	036.0102 	036.2102 	036.1100 	036.1100 

Dispositifs médicaux pour soins dentaires réservés aux professionnels de santé. Classes I, IIa et IIb, TÜV Süd CE0123.
 Nous vous invitons à lire attentivement les instructions qui accompagnent ce dispositif médical.
 Produits non-remboursés par les organismes de santé.

© Institut Straumann AG, 2023. Tous droits réservés.
 Straumann® et/ou les autres marques commerciales et logos de Straumann® mentionnés ici sont des
 marques commerciales ou marques déposées de Straumann Holding AG et/ou de ses sociétés affiliées.

Straumann® iEXCEL – sélection des composants d’empreinte BLC/BLX

GUIDE RAPIDE

RB Implants BLC/BLX Ø 3,3 mm à 6,5 mm			WB Implants BLC/BLX Ø 5,0 mm à 6,5 mm			SRA multi-units		
RB (Ø 3,3 mm) BLC RB (Ø 3,5 mm) BLX			WB (Ø 4,5 mm) BLC WB (Ø 5,0 mm) BLX					
Empreinte numérique	Porte-empreinte ouvert	Porte-empreinte fermée	Empreinte numérique	Porte-empreinte ouvert	Porte-empreinte fermée	Empreinte numérique	Porte-empreinte ouvert	Porte-empreinte fermée
Composants nécessaires 065.0103	Composants nécessaires 065.0031 065.0033	Composants nécessaires 065.4310	Composants nécessaires 065.0103	Composants nécessaires 065.0032 065.0034	Composants nécessaires 065.4810	Composants nécessaires 025.0080 025.0081	Composants nécessaires 025.0012	Composants nécessaires 025.0014
 065.0023 	 065.0021 	 065.0021 	 065.0024 	 065.0022 	 065.0022 	 025.0008 	 025.0050 0° 023.4757 17°/30° 	 025.0050 0° 023.4757 17°/30° 

Dispositifs médicaux pour soins dentaires réservés aux professionnels de santé. Classes I, IIa et IIb, TÜV Süd CE0123.
Nous vous invitons à lire attentivement les instructions qui accompagnent ce dispositif médical.
Produits non-remboursés par les organismes de santé.

© Institut Straumann AG, 2023. Tous droits réservés.
Straumann® et/ou les autres marques commerciales et logos de Straumann® mentionnés ici sont des marques commerciales ou marques déposées de Straumann Holding AG et/ou de ses sociétés affiliées.