

SCANNER INTRAORALE

VIRTUO VIVO™

Facile da usare. Confortevole per il paziente.





L'ODONTOIATRIA **DIGITALE** NON È IL FUTURO: È IL PRESENTE!

Allungate il passo ed esplorate le possibilità della scansione digitale.

Con un numero sempre maggiore di medici che utilizzano la tecnologia digitale, la capacità di offrire un trattamento semplice, sicuro e più piacevole per i pazienti non è solo per pochi professionisti d'élite.

Le nostre Soluzioni digitali sono un'opzione facile e adatta al paziente che vi permette di creare un flusso di lavoro veloce e accattivante nel vostro studio.

“Il 55% dei pazienti intervistati ha dichiarato che una tecnologia avanzata rappresenta un fattore molto importante per la scelta di uno studio dentistico.”¹

Lincoln Financial Group



PER I VOSTRI PAZIENTI:



PER VOI:



SEMPLICITÀ



**PRECISIONE
DIGITALE**



SICUREZZA



EFFICIENTE



**TRATTAMENTO PIÙ
PIACEVOLE**



**MAGGIORE
FLESSIBILITÀ**



TUTTO INIZIA CON UN GRANDE SCANNER.

Offri ai tuoi pazienti ciò che desiderano in un mondo digitale: cure più veloci, più semplici e più confortevoli.

130 g

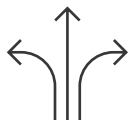


207 mm



COMFORT

Manipolo piccolo e leggero (solo 130 g), progettato ergonomicamente per una presa simile a quella di una penna, per offrire un comfort ineguagliabile al paziente. Virtuo Vivo™ non richiede l'uso di polvere e sostituisce le impronte tradizionali con cucchiaio, rendendo il processo di scansione più lineare e l'esperienza più piacevole per il paziente.



FLESSIBILITÀ

Virtuo Vivo™ utilizza un sistema aperto, che permette di esportare e condividere i dati di scansione con i laboratori dentali partner e i servizi preferiti.



SEMPLICITÀ

Il flusso di lavoro guidato vi aiuta ad ogni passo, permettendovi di accedere ai servizi attraverso la connettività integrata.



ALTA RISOLUZIONE

Scansione a colori ad alta risoluzione per una migliore comunicazione con i pazienti. La scansione dei denti e dei tessuti molli avviene simultaneamente da molteplici angolazioni, acquisendo con sforzo minimo aree che normalmente sono di difficile visualizzazione.



VELOCITÀ

I dati sono catturati da molte angolazioni simultaneamente. Questa tecnologia di scansione 3D racchiude la potenza di due scanner 3D miniaturizzati in uno dei più piccoli scanner intraorali.



PRECISIONE

È possibile convalidare la qualità dei dati in tempo reale mentre il software crea il modello 3D. Un anello luminoso sul manipolo e segnali acustici indicano quando i dati della scansione sono stati acquisiti con successo.



IGIENE

Puntale rimovibile e autoclavabile in metallo rivestito per garantire una corretta igiene al paziente.

I BENEFICI DEL PASSAGGIO AL DIGITALE ... PER MEDICO E PAZIENTE.

Offrite un'eccezionale ed entusiasmante esperienza al cliente dando vita a impronte e trattamenti digitali. Fai crescere il tuo studio accettando casi complessi ed espandi la tua offerta con un ampio portfolio di servizi e soluzioni Straumann Group.

MAGGIORE SODDISFAZIONE DEL PAZIENTE

- Maggiore comfort
- Migliore interazione con il paziente
- Migliore comunicazione


RIDUZIONE DEI COSTI

- Minor tempo alla poltrona
- Meno rifacimenti
- Maggiore efficienza
- Percorsi nuovi e più efficienti per le protesi

CRESCITA DELLE ENTRATE

- Nuove opzioni di trattamento (chirurgia guidata, allineatori trasparenti)
- Più pazienti nella stessa quantità di tempo





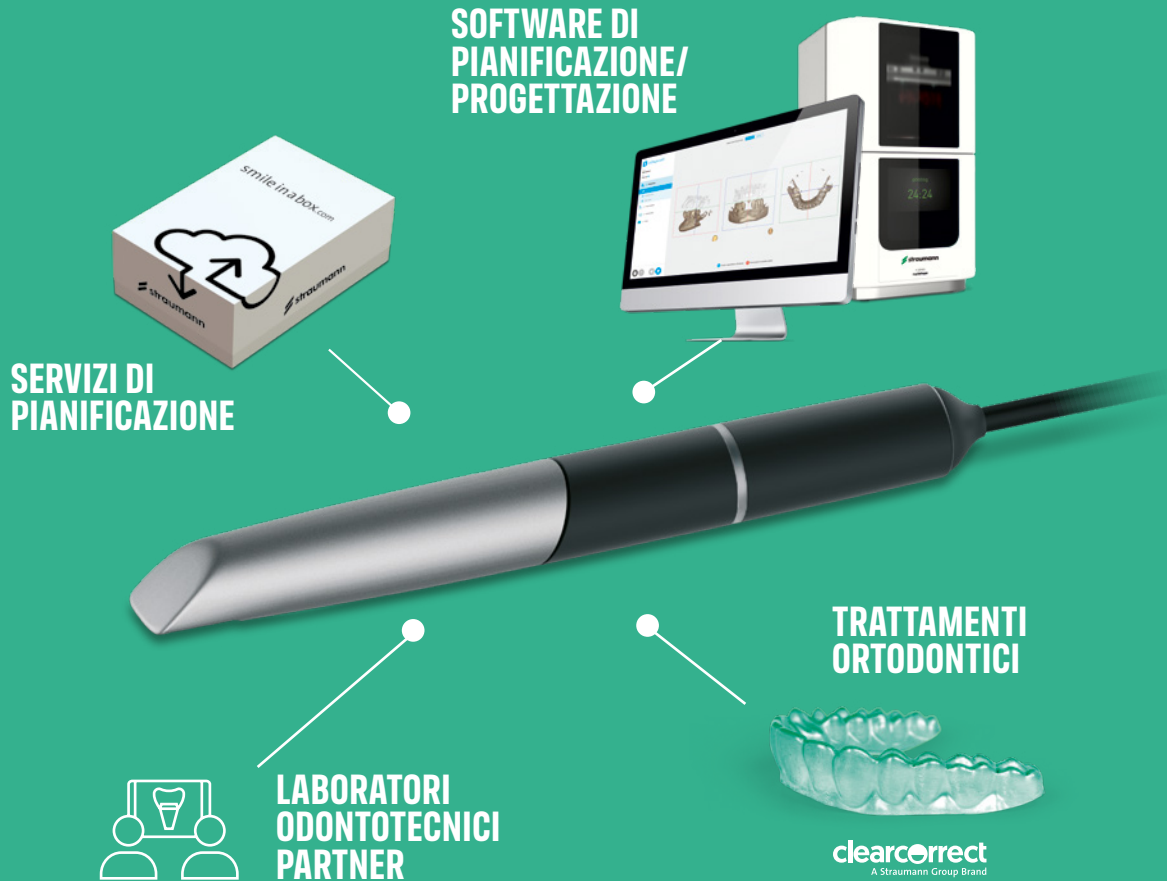
1 FUNZIONE DI BLOCCO DEL PUNTALE

2 ANELLO INDICATORE DI FOTOSCANSIONE



**CONCENTRATI SUI
TUOI PAZIENTI, AL
RESTO PENSIAMO
NOI.**

Consentitevi di fare di più con le nostre soluzioni e servizi, per offrire più opzioni di trattamento ai vostri pazienti.



SERVIZI DI PIANIFICAZIONE

Crescete e sviluppate il vostro studio sfruttando tutto il potenziale dei nostri servizi di pianificazione del trattamento digitale e di produzione. Trasferite i vostri casi al servizio Smile in a Box™; il nostro team di esperti e odontotecnici preparerà e produrrà il restauro in linea con voi e i vostri partner in uno dei nostri centri di produzione centralizzati.

PIANIFICAZIONE CHIRURGICA E PRODUZIONE

Pianificate il vostro caso implantare, progettate e realizzate le vostre guide chirurgiche e le protesi provvisorie con coDiagnostiX® - una soluzione leader per ogni trattamento implantare guidato.

TRATTAMENTI ORTODONTICI

Entusiasmante i vostri pazienti ed espandete il vostro portafoglio di trattamenti con gli allineatori trasparenti - il trattamento ortodontico rimovibile e quasi invisibile. Virtuo Vivo™ si integra direttamente con i nostri servizi ClearCorrect per un invio semplice e senza problemi dei casi.

LABORATORI ODONTOTECNICI PARTNER

Riduzione delle tempistiche con i laboratori e condivisione dell'impronta digitale con il laboratorio odontotecnico di fiducia. Virtuo Vivo™ è un sistema aperto per la connessione e la comunicazione diretta.

ANCORA NON SIETE SICURI? CI PENSIAMO **NOI!**

Fate il vostro primo passo verso il digitale e preparate la scena per il futuro del vostro studio, con la semplicità del plug and play.


Contattate il vostro rappresentante locale Straumann Group per programmare una demo dal vivo e sapere di più su come le nostre soluzioni digitali potrebbero aiutarvi a far crescere il vostro studio.

Vuoi saperne di più sulle nostre soluzioni digitali?



“Le correzioni protesiche sono scese da circa 3,5% a circa 0,5% grazie alle impronte digitali.”²

Baresel/Schmidt





SCANNER INTRAORALE VIRTUO VIVO™

BIBLIOGRAFIA

1 2017 Lincoln Financial Group Dental 2 Baresel, I. and F. Schmidt, Der Workflow mit Startpunkt Intraoralscanner, in: Zahntechnik Magazin. 2017, Spitta Verlag GmbH



490.710/It/B/00 02/23

International Headquarters

Institut Straumann AG
Peter Merian-Weg 12
CH-4002 Basel, Switzerland
Phone +41 (0)61 965 11 11
Fax +41 (0)61 965 11 01
www.straumann.com

Produttore legale

Dental Wings Inc.
160 Rue St-Viateur E
Montréal QC H2T 1A8
Canada

© Institut Straumann AG, 2023. Tutti i diritti riservati.

Straumann® e/o altri marchi commerciali e loghi di Straumann® citati nel presente documento sono marchi commerciali o marchi commerciali registrati di Straumann Holding AG e/o delle sue affiliate.

 **straumann**